



Ενημερωτικό Σημείωμα

ΠΟΛΙΤΙΚΗ ΔΙΑΔΙΚΑΣΙΑ: Β' τρίμηνο 2021

Το Υπουργείο Δικαιοσύνης, σε τακτική τριμηνιαία βάση από το 2016, δημοσιεύει τα αποτελέσματα από τη συλλογή στατιστικών στοιχείων για υποθέσεις που αφορούν την πολιτική διαδικασία και υπάγονται στα Ειρηνοδικεία. Επισημαίνεται ότι, κατά το Α' και Β' τρίμηνο 2021, οι λειτουργίες των δικαστηρίων επηρεάστηκαν από την εφαρμογή ειδικών κανόνων λειτουργίας των δικαστηρίων καθώς και από την εφαρμογή μέτρων για την προστασία της δημόσιας υγείας και την αντιμετώπιση της πανδημίας COVID-19, στο σύνολο της Χώρας.

Τα παρακάτω στοιχεία έχουν από προκύψει από 148 Ειρηνοδικεία από 154 Ειρηνοδικεία στο σύνολο της Χώρας. Τα Ειρηνοδικεία τα οποία δεν καταχώρησαν στοιχεία ήταν Άνδρου, Βόνιτσας, Θήρας, Λήμνου, Πλωμαρίου και Χαλανδρίου.

Αναλυτικά, το προσωπικό των Ειρηνοδικείων κατά το Β' τρίμηνο του 2021:

Ο αριθμός των Υπηρετούντων Δικαστικών λειτουργιών ανήλθε σε 709 άτομα, παρουσιάζοντας μια μείωση κατά 0.7% και ο αριθμός των δικαστικών υπαλλήλων ανήλθε σε 919 άτομα, παρουσιάζοντας μια αύξηση κατά 2.3% σε σχέση με το προηγούμενο τρίμηνο (Α' τρίμηνο).

Αναλυτικά, το πλήθος των υποθέσεων ανά διαδικασία κατά το Β' τρίμηνο του 2021:

Τακτική Παλιά Διαδικασία και Τακτική Νέα Διαδικασία

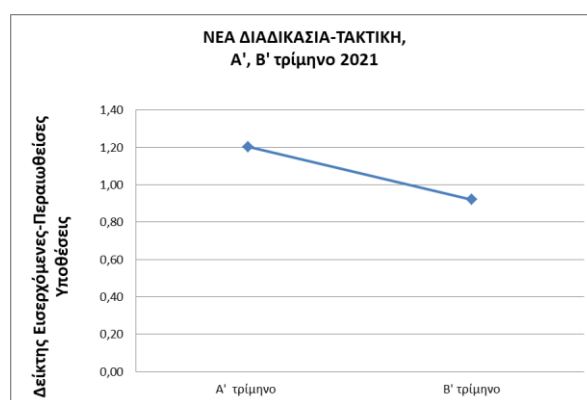
Πίνακας 1: Αριθμός υποθέσεων

	ΠΑΛΙΑ ΔΙΑΔΙΚΑΣΙΑ- ΤΑΚΤΙΚΗ		ΝΕΑ ΔΙΑΔΙΚΑΣΙΑ-ΤΑΚΤΙΚΗ	
	Α' τρίμηνο	Β' τρίμηνο	Α' τρίμηνο	Β' τρίμηνο
Εισερχόμενες Υποθέσεις	133	126	3.341	4.091
Περαιωθείσες Υποθέσεις	257	261	4.018	3.767
Σύγκριση	124	135	677	-324
Δείκτης	1,93	2,07	1,20	0,92

Γράφημα 1: Δείκτης Περαιωθείσες/Εισερχόμενες υποθέσεις παλιά τακτική διαδικασία



Γράφημα 2: Δείκτης Περαιωθείσες/Εισερχόμενες υποθέσεις νέα τακτική διαδικασία



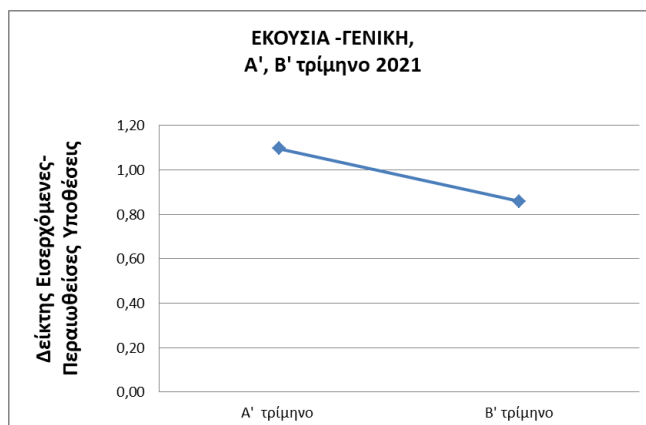
Στα Γραφήματα 1 και 2 παρουσιάζεται η εξέλιξη των υποθέσεων παλιάς και νέας τακτικής διαδικασίας που έχουν διεκπεραιωθεί σε σύγκριση με τις εισερχόμενες υποθέσεις κατά το Α' και Β' τρίμηνο. Ειδικότερα, το Β' τρίμηνο 2021 καταγράφηκε πλεόνασμα υποθέσεων παλιάς τακτικής διαδικασίας που διεκπεραιώθηκαν σε σύγκριση με τις εισερχόμενες υποθέσεις του τριμήνου, δηλαδή 135 ($2,07 > 1$) υποθέσεις. Ενώ καταγράφηκε έλλειμμα στην επίλυση υποθέσεων νέας τακτικής διαδικασίας σε σύγκριση με τις εισερχόμενες υποθέσεις στο Α' τρίμηνο 2021, δηλαδή 324 ($0,92 < 1$) υποθέσεις έναντι πλεονάσματος 677 υποθέσεων που είχαν καταγραφεί το Β' τρίμηνο 2021 (Πίνακας 1).

Εκούσια - Γενική

Πίνακας 2: Αριθμός υποθέσεων

	ΕΚΟΥΣΙΑ -ΓΕΝΙΚΗ	
	Α' τρίμηνο	Β' τρίμηνο
Εισερχόμενες Υποθέσεις	2.353	3.315
Περαιωθείσες Υποθέσεις	2.577	2.845
Σύγκριση	224	-470
Δείκτης	1,10	0,86

Γράφημα 3: Δείκτης Περαιωθείσες/Εισερχόμενες υποθέσεις εκούσια - γενική



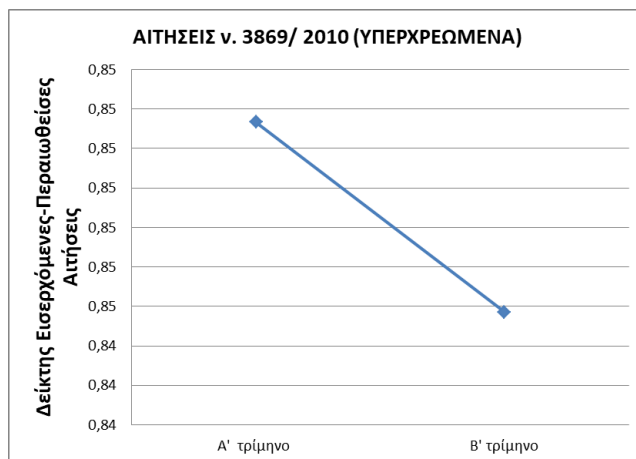
Στο Γράφημα 3 παρουσιάζεται η εξέλιξη των υποθέσεων εκούσιας - γενικής διαδικασίας που έχουν διεκπεραιωθεί σε σύγκριση με τις εισερχόμενες υποθέσεις κατά το Α' και Β' τρίμηνο. Ειδικότερα, το Β' τρίμηνο 2021 καταγράφηκε έλλειμμα υποθέσεων που διεκπεραιώθηκαν σε σύγκριση με τις εισερχόμενες υποθέσεις του τριμήνου, δηλαδή 470 ($0,86 < 1$) υποθέσεις, έναντι πλεονάσματος, 224 ($1,10 > 1$) υποθέσεων, που είχαν διεκπεραιωθεί το Β' τρίμηνο 2021 (Πίνακας 2).

ΑΙΤΗΣΕΙΣ ν. 3869/ 2010 (ΥΠΕΡΧΡΕΩΜΕΝΑ)

Πίνακας 3: Αριθμός αιτήσεων

	ΑΙΤΗΣΕΙΣ ν. 3869/ 2010 (ΥΠΕΡΧΡΕΩΜΕΝΑ)	
	Α' τρίμηνο	Β' τρίμηνο
Εισερχόμενες Υποθέσεις	11.856	8.209
Περαιωθείσες Υποθέσεις	10.046	6.936
Σύγκριση	-1.810	-1.273
Δείκτης	0,85	0,84

Γράφημα 4: Δείκτης Περαιωθείσες/Εισερχόμενες αιτήσεις ν. 3869/ 2010 (υπερχρεωμένα)



Στο Γράφημα 4 παρουσιάζεται η εξέλιξη των αιτήσεων ν.3869/2010 (υπερχρεωμένα) που έχουν διεκπεραιωθεί σε σύγκριση με τις εισερχόμενες υποθέσεις κατά το Α' και Β' τρίμηνο. Ειδικότερα, το Β' τρίμηνο 2021 καταγράφηκε έλλειμμα υποθέσεων που διεκπεραιώθηκαν σε σύγκριση με τις εισερχόμενες υποθέσεις του Β' τριμήνου, δηλαδή 1273 (0,84<1) υποθέσεις (Πίνακας 3).

ΑΣΦΑΛΙΣΤΙΚΑ ΜΕΤΡΑ

Πίνακας 4: Αριθμός υποθέσεων

	ΑΣΦΑΛΙΣΤΙΚΑ ΜΕΤΡΑ	
	Α' τρίμηνο	Β' τρίμηνο
Εισερχόμενες Υποθέσεις	1.384	2.018
Περαιωθείσες Υποθέσεις	987	1.635
Σύγκριση	-397	-383
Δείκτης	0,71	0,81

Γράφημα 5: Δείκτης Περαιωθείσες/Εισερχόμενες υποθέσεις για ασφαλιστικά μέτρα



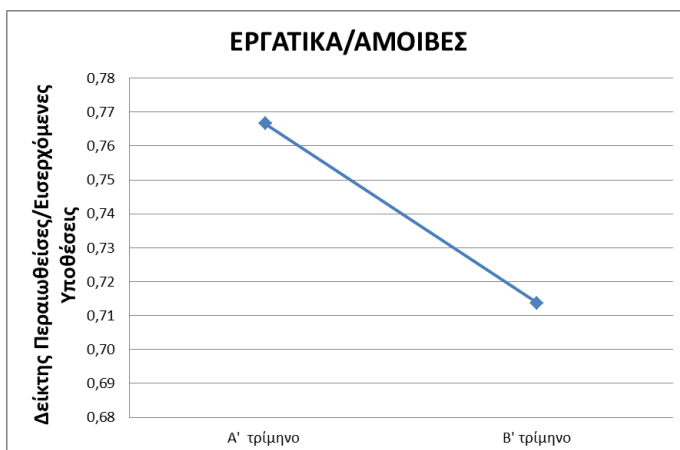
Στο Γράφημα 5 παρουσιάζεται η εξέλιξη των υποθέσεων για ασφαλιστικά μέτρα που έχουν διεκπεραιωθεί σε σύγκριση με τις εισερχόμενες υποθέσεις κατά το Α' και Β' τρίμηνο. Ειδικότερα, το Β' τρίμηνο 2021 καταγράφηκε έλλειμμα υποθέσεων που διεκπεραιώθηκαν σε σύγκριση με τις εισερχόμενες υποθέσεις του Β' τριμήνου, δηλαδή 383(0,81<1) υποθέσεις (Πίνακας 4).

ΕΡΓΑΤΙΚΑ/ΑΜΟΙΒΕΣ

Πίνακας 5: Αριθμός υποθέσεων

	Α' τρίμηνο	Β' τρίμηνο
Εισερχόμενες Υποθέσεις	900	915
Περαιωθείσες Υποθέσεις	690	653
Σύγκριση	-210	-262
Δείκτης	0,77	0,71

Γράφημα 6: Δείκτης Περαιωθείσες/Εισερχόμενες υποθέσεις για εργατικά/αμοιβές



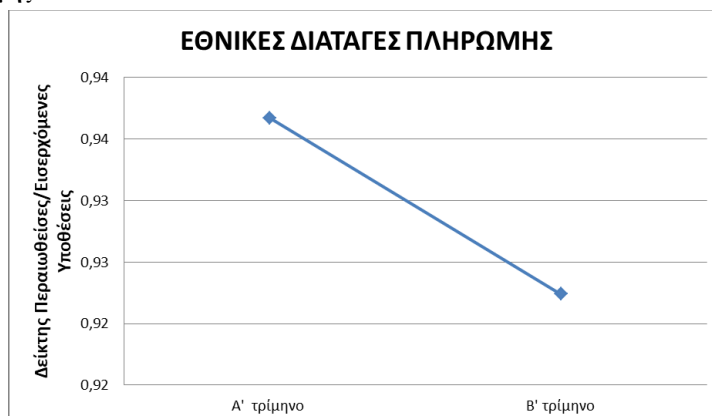
Στο Γράφημα 6 παρουσιάζεται η εξέλιξη των υποθέσεων για εργατικά/αμοιβές που έχουν διεκπεραιωθεί σε σύγκριση με τις εισερχόμενες υποθέσεις κατά το Α' και Β' τρίμηνο. Ειδικότερα, το Β' τρίμηνο 2021 καταγράφηκε έλλειμμα υποθέσεων που διεκπεραιώθηκαν σε σύγκριση με τις εισερχόμενες υποθέσεις του Β' τριμήνου, δηλαδή 262 ($0,71 < 1$) υποθέσεις (Πίνακας 5).

ΕΘΝΙΚΕΣ ΔΙΑΤΑΓΕΣ ΠΛΗΡΩΜΗΣ

Πίνακας 6: Αριθμός υποθέσεων

	ΕΘΝΙΚΕΣ ΔΙΑΤΑΓΕΣ ΠΛΗΡΩΜΗΣ	
	Α' τρίμηνο	Β' τρίμηνο
Εισερχόμενες Υποθέσεις	2.638	7.306
Περαιωθείσες Υποθέσεις	2.471	6.739
Σύγκριση	-167	-567
Δείκτης	0,94	0,92

Γράφημα 7: Δείκτης Περαιωθείσες/Εισερχόμενες υποθέσεις για εθνικές διατάγες πληρωμής



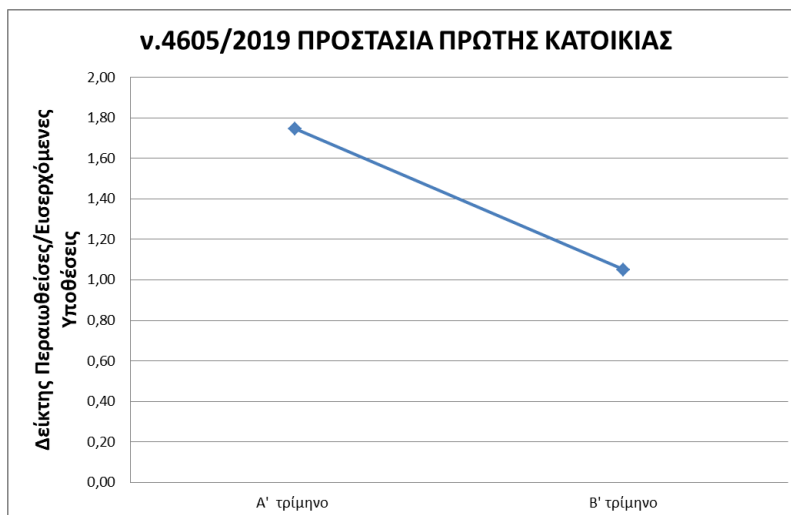
Στο Γράφημα 7 παρουσιάζεται η εξέλιξη των υποθέσεων για εθνικές διαταγές πληρωμής που έχουν διεκπεραιωθεί σε σύγκριση με τις εισερχόμενες υποθέσεις κατά το Α' και Β' τρίμηνο. Ειδικότερα, το Β' τρίμηνο 2021 καταγράφηκε έλλειμμα υποθέσεων που διεκπεραιώθηκαν σε σύγκριση με τις εισερχόμενες υποθέσεις του Β' τριμήνου, δηλαδή 567 ($0,92 < 1$) υποθέσεις (Πίνακας 6).

ν.4605/2019 ΠΡΟΣΤΑΣΙΑ ΠΡΩΤΗΣ ΚΑΤΟΙΚΙΑΣ

Πίνακας 7: Αριθμός υποθέσεων

ν.4605/2019 ΠΡΟΣΤΑΣΙΑ ΠΡΩΤΗΣ ΚΑΤΟΙΚΙΑΣ		
	Α' τρίμηνο	Β' τρίμηνο
Εισερχόμενες Υποθέσεις	170	330
Περαιωθείσες Υποθέσεις	297	347
Σύγκριση	127	17
Δείκτης	1,75	1,05

Γράφημα 8: Δείκτης Περαιωθείσες/Εισερχόμενες υποθέσεις για ν.4605/2019 προστασία πρώτης κατοικίας



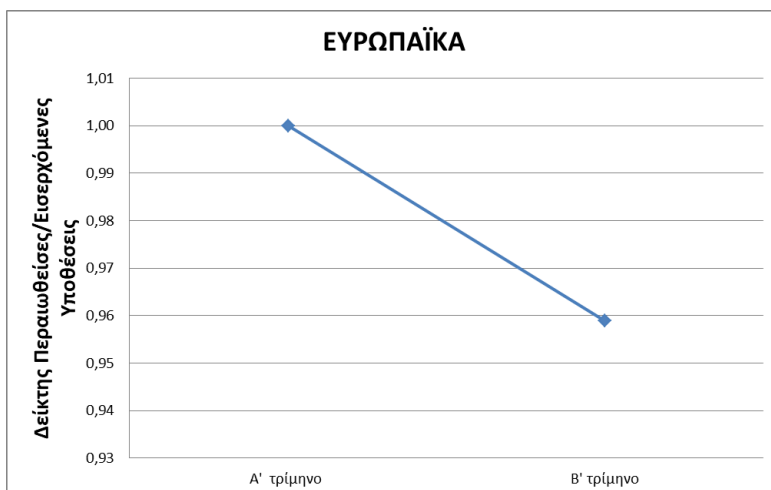
Στο Γράφημα 7 παρουσιάζεται η εξέλιξη των υποθέσεων για ν.4605/2019 προστασία πρώτης κατοικίας που έχουν διεκπεραιωθεί σε σύγκριση με τις εισερχόμενες υποθέσεις κατά το Α' και Β' τρίμηνο. Ειδικότερα, το Β' τρίμηνο 2021 καταγράφηκε πλεόνασμα υποθέσεων που διεκπεραιώθηκαν σε σύγκριση με τις εισερχόμενες υποθέσεις του Β' τριμήνου, δηλαδή 17 ($1,05 > 1$) υποθέσεις (Πίνακας 6).

ΕΥΡΩΠΑΪΚΑ

Πίνακας 8: Αριθμός υποθέσεων

ΕΥΡΩΠΑΪΚΑ		
	Α' τρίμηνο	Β' τρίμηνο
Εισερχόμενες Υποθέσεις	57	73
Περαιωθείσες Υποθέσεις	57	70
Σύγκριση	0	-3
Δείκτης	1,00	0,96

Γράφημα 9: Δείκτης Περαιωθείσες/Εισερχόμενες υποθέσεις για Ευρωπαϊκά



Στο Γράφημα 9 παρουσιάζεται η εξέλιξη των υποθέσεων για ευρωπαϊκά που έχουν διεκπεραιωθεί σε σύγκριση με τις εισερχόμενες υποθέσεις κατά το Α' και Β' τρίμηνο. Ειδικότερα, το Β' τρίμηνο 2021 καταγράφηκε έλλειμμα υποθέσεων που διεκπεραιώθηκαν σε σύγκριση με τις εισερχόμενες υποθέσεις του Β' τριμήνου, δηλαδή 3 ($0,96 < 1$) υποθέσεις (Πίνακας 8).