



Ενημερωτικό Σημείωμα

ΠΟΛΙΤΙΚΗ ΔΙΑΔΙΚΑΣΙΑ: Γ' τρίμηνο 2021

Το Υπουργείο Δικαιοσύνης, σε τακτική τριμηνιαία βάση από το 2016, δημοσιεύει τα αποτελέσματα από τη συλλογή στατιστικών στοιχείων για υποθέσεις που αφορούν την πολιτική διαδικασία και υπάγονται στα Εφετεία.

Τα παρακάτω στοιχεία έχουν από προκύψει από 19 Εφετεία (από 19 Εφετεία στο σύνολο της Χώρας).

Αναλυτικά, το σύνολο του προσωπικού των Εφετείων που ασχολούνται με την πολιτική διαδικασία κατά το Γ' τρίμηνο του 2021:

Ο αριθμός των Υπηρετούντων Δικαστικών λειτουργών ανήλθε σε 420 άτομα, παρουσιάζοντας μείωση κατά 3.4% και ο αριθμός των δικαστικών υπαλλήλων ανήλθε σε 150 άτομα, παρουσιάζοντας μείωση 40% σε σχέση με το προηγούμενο τρίμηνο (Β' τρίμηνο 2021).

Αναλυτικά, το πλήθος των υποθέσεων ανά διαδικασία κατά το Γ' τρίμηνο του 2021:

Στους παρακάτω πίνακες (Πίνακας 1 έως 15) και γραφήματα (Γράφημα 1 έως 15) παρουσιάζεται

1. Η εξέλιξη των υποθέσεων που έχουν διεκπεραιωθεί σε σύγκριση με τις εισερχόμενες υποθέσεις ανά έτος, ανά Ειρηνοδικείο (Clearance Rate),
 - i. Εάν ο δείκτης Clearance rate είναι μεγαλύτερος της μονάδας (>1) τότε έχει καταγραφεί πλεόνασμα στην επίλυση των υποθέσεων, σε αντίθετη περίπτωση (<1) έχει καταγραφεί έλλειμμα στην επίλυση των υποθέσεων σε σύγκριση με τις εισερχόμενες υποθέσεις,
2. ο εκτιμώμενος χρόνος σε μέρες που χρειάστηκε για να διεκπεραιωθεί μια υπόθεση (Disposition Time in days)
 - i. Εάν ο εκτιμώμενος χρόνος είναι μεγαλύτερος του 365 (>365) τότε χρειάστηκε πάνω από ένα χρόνο για να διεκπεραιωθούν κατά μέσο όρο οι υποθέσεις π.χ. Εάν είναι 1250 τότε $1250/365=3.42$ δηλαδή χρειάστηκε σχεδόν τρεισήμισι χρόνια για να βγει απόφαση για μια υπόθεση.

Για παράδειγμα το Γ τρίμηνο 2021 ο εκτιμώμενος χρόνος σε μέρες που χρειάστηκε ήταν για να διεκπεραιωθούν οι υποθέσεις που αφορούσαν Αυτοκίνητα ήταν 1393 ημέρες (>365), και καταγράφηκε έλλειμμα υποθέσεων (clearance rate = 0,51) που διεκπεραιώθηκαν σε σύγκριση με τις εισερχόμενες υποθέσεις δηλαδή έχουν περαιωθεί πολύ λιγότερες υποθέσεις από τις εισερχόμενες υποθέσεις (Πίνακας 1, Γράφημα 1).

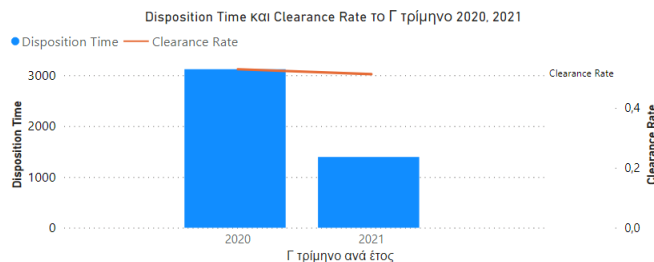
Πίνακες και Γραφήματα

Πίνακας 1: Αυτοκίνητα Μονομελές	3
Πίνακας 2: Αυτοκίνητα Πολυμελές	3
Πίνακας 3: Δημόσιο Μονομελές	3
Πίνακας 4: Δημόσιο Πολυμελές	4
Πίνακας 5: Εμπράγματο Μονομελές	4
Πίνακας 6: Εμπράγματο Πολυμελές	4
Πίνακας 7: Ενοχικό Μονομελές	5
Πίνακας 8: Ενοχικό Πολυμελές	5
Πίνακας 9: Εργατικά Μονομελές	5
Πίνακας 10: Εργατικά Πολυμελές	6
Πίνακας 11: Κοινοτικών Σημάτων Μονομελές	6
Πίνακας 12: Μισθώσεις Μονομελές	6
Πίνακας 13: Μισθώσεις Πολυμελές	7
Πίνακας 14: Οικογενειακό Μονομελές	7
Πίνακας 15: Οικογενειακό Πολυμελές	7
Πίνακας 16: Πνευματικής Ιδιοκτησίας Πολυμελές	8

Γράφημα 1: Αυτοκίνητα Μονομελές	3
Γράφημα 2: Αυτοκίνητα Πολυμελές	3
Γράφημα 3: Δημόσιο Μονομελές	3
Γράφημα 4: Δημόσιο Πολυμελές	4
Γράφημα 5: Εμπράγματο Μονομελές	4
Γράφημα 6: Εμπράγματο Πολυμελές	4
Γράφημα 7: Ενοχικό Μονομελές	5
Γράφημα 8: Ενοχικό Πολυμελές	5
Γράφημα 9: Εργατικά Μονομελές	5
Γράφημα 10: Εργατικά Πολυμελές	6
Γράφημα 11: Κοινοτικών Σημάτων Μονομελές	6
Γράφημα 12: Μισθώσεις Μονομελές	6
Γράφημα 13: Μισθώσεις Πολυμελές	7
Γράφημα 14: Οικογενειακό Μονομελές	7
Γράφημα 15: Οικογενειακό Πολυμελές	7
Γράφημα 16: Πνευματικής Ιδιοκτησίας Πολυμελές	8

Πίνακας 1: Αυτοκίνητα Μονομελές

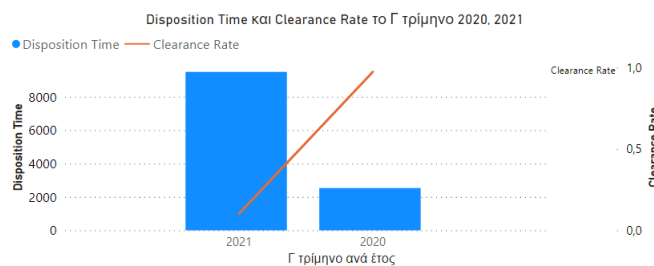
Αυτοκίνητα_MON					
Γ Τρίμηνο 2020-2021					
Γ τρίμηνο	Εισερχόμενες υποθέσεις	Περαιωθείσες υποθέσεις	Εκκρεμείς υποθέσεις στο τέλος του τριμήνου	Disposition Time	Clearance Rate
2021	1865	956	3648	1393	0,51
2020	1098	581	4966	3120	0,53



Γράφημα 1: Αυτοκίνητα Μονομελές

Πίνακας 2: Αυτοκίνητα Πολυμελές

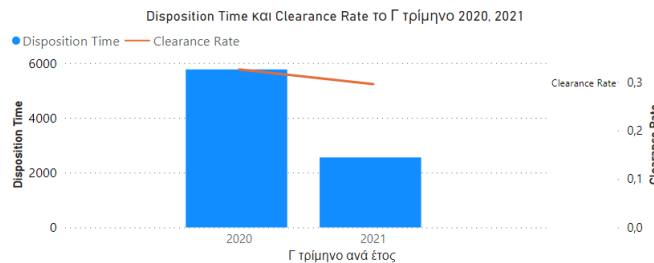
Αυτοκίνητα_ΠΟΛ					
Γ Τρίμηνο 2020-2021					
Γ τρίμηνο	Εισερχόμενες υποθέσεις	Περαιωθείσες υποθέσεις	Εκκρεμείς υποθέσεις στο τέλος του τριμήνου	Disposition Time	Clearance Rate
2020	37	36	250	2535	0,97
2021	39	4	104	9490	0,10



Γράφημα 2: Αυτοκίνητα Πολυμελές

Πίνακας 3: Δημόσιο Μονομελές

Δημόσιο_MON					
Γ Τρίμηνο 2020-2021					
Γ τρίμηνο	Εισερχόμενες υποθέσεις	Περαιωθείσες υποθέσεις	Εκκρεμείς υποθέσεις στο τέλος του τριμήνου	Disposition Time	Clearance Rate
2021	907	268	1877	2556	0,30
2020	402	131	2070	5768	0,33



Γράφημα 3: Δημόσιο Μονομελές

Πίνακας 4: Δημόσιο Πολυμελές

Δημόσιο_ΠΟΛ					
Γ Τρίμηνο 2020-2021					
Γ τρίμηνο	Εισερχόμενες υποθέσεις	Περαιωθείσες υποθέσεις	Εκκρεμείς υποθέσεις στο τέλος του τριμήνου	Disposition Time	Clearance Rate
2021	557	121	2074	6256	0,22
2020	235	122	2423	7249	0,52

Disposition Time και Clearance Rate το Γ τρίμηνο 2020, 2021

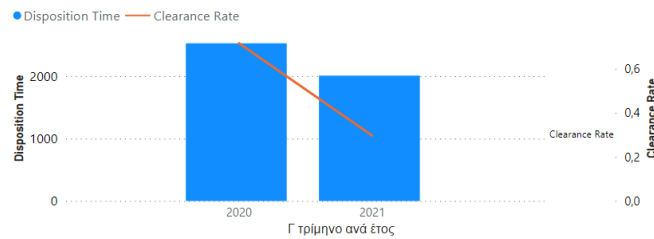


Γράφημα 4: Δημόσιο Πολυμελές

Πίνακας 5: Εμπράγματο Μονομελές

Εμπράγματο_MON					
Γ Τρίμηνο 2020-2021					
Γ τρίμηνο	Εισερχόμενες υποθέσεις	Περαιωθείσες υποθέσεις	Εκκρεμείς υποθέσεις στο τέλος του τριμήνου	Disposition Time	Clearance Rate
2021	690	205	1129	2010	0,30
2020	320	229	1586	2528	0,72

Disposition Time και Clearance Rate το Γ τρίμηνο 2020, 2021

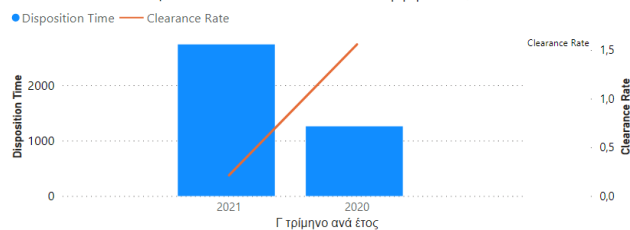


Γράφημα 5: Εμπράγματο Μονομελές

Πίνακας 6: Εμπράγματο Πολυμελές

Εμπράγματο_ΠΟΛ					
Γ Τρίμηνο 2020-2021					
Γ τρίμηνο	Εισερχόμενες υποθέσεις	Περαιωθείσες υποθέσεις	Εκκρεμείς υποθέσεις στο τέλος του τριμήνου	Disposition Time	Clearance Rate
2020	147	229	789	1258	1,56
2021	369	79	592	2735	0,21

Disposition Time και Clearance Rate το Γ τρίμηνο 2020, 2021

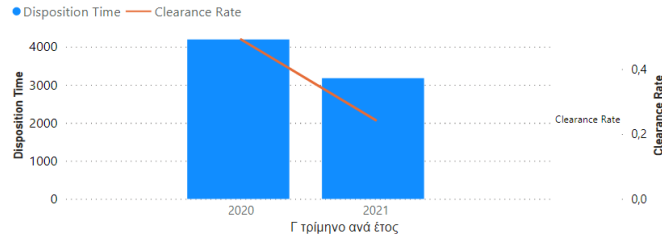


Γράφημα 6: Εμπράγματο Πολυμελές

Πίνακας 7: Ενοχικό Μονομελές

Ενοχικό_MON Γ Τρίμηνο 2020-2021					
Γ τρίμηνο	Εισερχόμενες υποθέσεις	Περαιωθείσες υποθέσεις	Εκκρεμείς υποθέσεις στο τέλος του τριμήνου	Disposition Time	Clearance Rate
2021	3396	824	7162	3172	0,24
2020	1341	659	7564	4189	0,49

Disposition Time και Clearance Rate το Γ τρίμηνο 2020, 2021

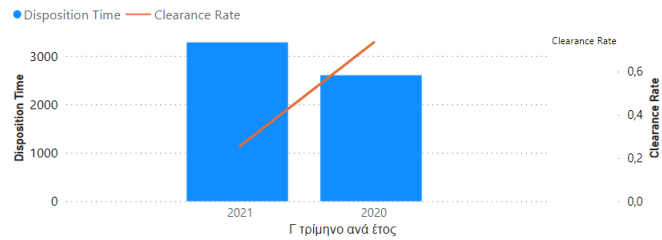


Γράφημα 7: Ενοχικό Μονομελές

Πίνακας 8: Ενοχικό Πολυμελές

Ενοχικό_ΠΟΛ Γ Τρίμηνο 2020-2021					
Γ τρίμηνο	Εισερχόμενες υποθέσεις	Περαιωθείσες υποθέσεις	Εκκρεμείς υποθέσεις στο τέλος του τριμήνου	Disposition Time	Clearance Rate
2020	967	711	5074	2605	0,74
2021	1878	480	4319	3284	0,26

Disposition Time και Clearance Rate το Γ τρίμηνο 2020, 2021

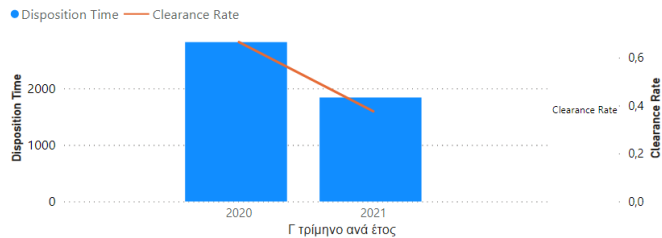


Γράφημα 8: Ενοχικό Πολυμελές

Πίνακας 9: Εργατικά Μονομελές

Εργατικά_MON Γ Τρίμηνο 2020-2021					
Γ τρίμηνο	Εισερχόμενες υποθέσεις	Περαιωθείσες υποθέσεις	Εκκρεμείς υποθέσεις στο τέλος του τριμήνου	Disposition Time	Clearance Rate
2021	1297	488	2459	1839	0,38
2020	719	478	3691	2818	0,66

Disposition Time και Clearance Rate το Γ τρίμηνο 2020, 2021



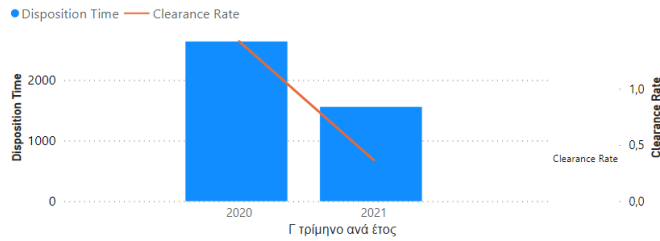
Γράφημα 9: Εργατικά Μονομελές

Πίνακας 10: Εργατικά Πολυμελές

Εργατικά_ΠΟΛ Γ Τρίμηνο 2020-2021

Γ τρίμηνο	Εισερχόμενες υποθέσεις	Περαιωθείσες υποθέσεις	Εκκρεμείς υποθέσεις στο τέλος του τριμήνου	Disposition Time	Clearance Rate
2021	41	15	64	1557	0,37
2020	19	27	195	2636	1,42

Disposition Time και Clearance Rate το Γ τρίμηνο 2020, 2021



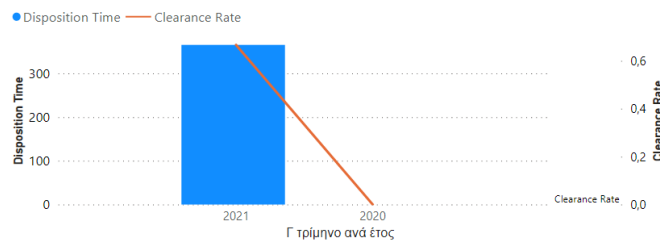
Γράφημα 10: Εργατικά Πολυμελές

Πίνακας 11: Κοινοτικών Σημάτων Μονομελές

Κοινοτικών Σημάτων_MON Γ Τρίμηνο 2020-2021

Γ τρίμηνο	Εισερχόμενες υποθέσεις	Περαιωθείσες υποθέσεις	Εκκρεμείς υποθέσεις στο τέλος του τριμήνου	Disposition Time	Clearance Rate
2020	2	0	5	0	0,00
2021	3	2	2	365	0,67

Disposition Time και Clearance Rate το Γ τρίμηνο 2020, 2021



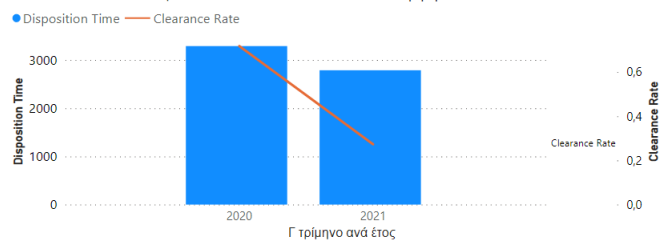
Γράφημα 11: Κοινοτικών Σημάτων Μονομελές

Πίνακας 12: Μισθώσεις Μονομελές

Μισθώσεις_MON Γ Τρίμηνο 2020-2021

Γ τρίμηνο	Εισερχόμενες υποθέσεις	Περαιωθείσες υποθέσεις	Εκκρεμείς υποθέσεις στο τέλος του τριμήνου	Disposition Time	Clearance Rate
2021	513	140	1069	2787	0,27
2020	272	195	1757	3289	0,72

Disposition Time και Clearance Rate το Γ τρίμηνο 2020, 2021

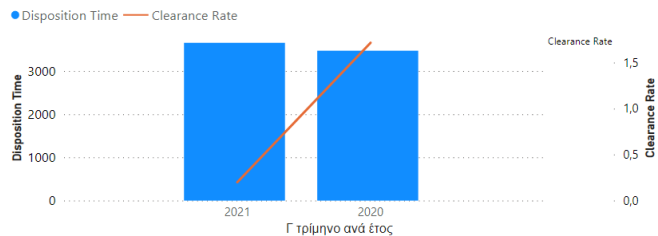


Γράφημα 12: Μισθώσεις Μονομελές

Πίνακας 13: Μισθώσεις Πολυμελές

Μισθώσεις_ΠΟΛ					
Γ Τρίμηνο 2020-2021					
Γ τρίμηνο	Εισερχόμενες υποθέσεις	Περαιωθείσες υποθέσεις	Εκκρεμείς υποθέσεις στο τέλος του τριμήνου	Disposition Time	Clearance Rate
2020	7	12	114	3468	1,71
2021	10	2	20	3650	0,20

Disposition Time και Clearance Rate το Γ τρίμηνο 2020, 2021

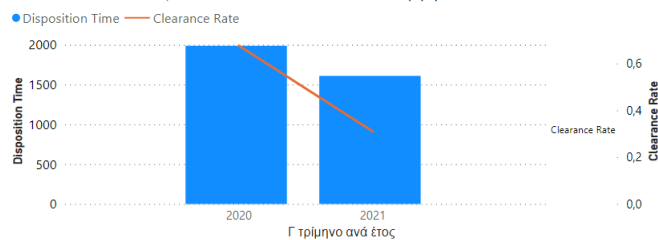


Γράφημα 13: Μισθώσεις Πολυμελές

Πίνακας 14: Οικογενειακό Μονομελές

Οικογενειακό_MON					
Γ Τρίμηνο 2020-2021					
Γ τρίμηνο	Εισερχόμενες υποθέσεις	Περαιωθείσες υποθέσεις	Εκκρεμείς υποθέσεις στο τέλος του τριμήνου	Disposition Time	Clearance Rate
2021	696	216	953	1610	0,31
2020	349	236	1286	1989	0,68

Disposition Time και Clearance Rate το Γ τρίμηνο 2020, 2021

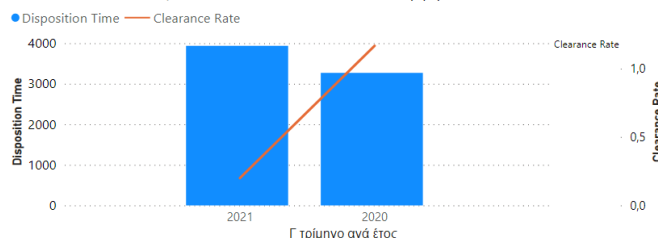


Γράφημα 14: Οικογενειακό Μονομελές

Πίνακας 15: Οικογενειακό Πολυμελές

Οικογενειακό_ΠΟΛ					
Γ Τρίμηνο 2020-2021					
Γ τρίμηνο	Εισερχόμενες υποθέσεις	Περαιωθείσες υποθέσεις	Εκκρεμείς υποθέσεις στο τέλος του τριμήνου	Disposition Time	Clearance Rate
2020	18	21	188	3268	1,17
2021	45	9	97	3934	0,20

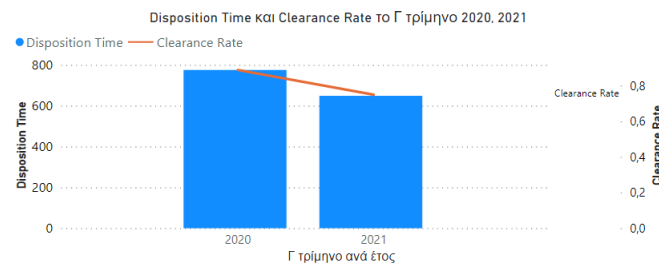
Disposition Time και Clearance Rate το Γ τρίμηνο 2020, 2021



Γράφημα 15: Οικογενειακό Πολυμελές

Πίνακας 16: Πνευματικής Ιδιοκτησίας Πολυμελές

Πνευματικής Ιδιοκτησίας_ΠΟΛ					
Γ Τρίμηνο 2020-2021					
Γ τρίμηνο	Εισερχόμενες υποθέσεις	Περαιωθείσες υποθέσεις	Εκκρεμείς υποθέσεις στο τέλος του τριμήνου	Disposition Time	Clearance Rate
2021	12	9	16	649	0,75
2020	9	8	17	776	0,89



Γράφημα 16: Πνευματικής Ιδιοκτησίας Πολυμελές