



Ενημερωτικό Σημείωμα

ΠΟΛΙΤΙΚΗ ΔΙΑΔΙΚΑΣΙΑ: Δ' τρίμηνο 2021

Το Υπουργείο Δικαιοσύνης, σε τακτική τριμηνιαία βάση από το 2016, δημοσιεύει τα αποτελέσματα από τη συλλογή στατιστικών στοιχείων για υποθέσεις που αφορούν την πολιτική διαδικασία και υπάγονται στα Εφετεία.

Τα παρακάτω στοιχεία έχουν από προκύψει από 19 Εφετεία (από 19 Εφετεία στο σύνολο της Χώρας).

Αναλυτικά, το σύνολο του προσωπικού των Εφετείων που ασχολούνται με την πολιτική διαδικασία κατά το Δ' τρίμηνο του 2021:

Ο αριθμός των Υπηρετούντων Δικαστικών λειτουργών ανήλθε σε 420 άτομα, ο αριθμός των δικαστικών λειτουργών δεν παρουσίασε καμία μεταβολή σε σχέση με το προηγούμενο τρίμηνο (Γ' τρίμηνο 2021). Ο αριθμός των Υπηρετούντων Δικαστικών υπαλλήλων ανήλθε σε 146 άτομα, παρουσιάζοντας μείωση 2,6% σε σχέση με το προηγούμενο τρίμηνο (Γ' τρίμηνο 2021).

Αναλυτικά, το πλήθος των υποθέσεων ανά διαδικασία κατά το Δ' τρίμηνο του 2021:

Στους παρακάτω πίνακες (Πίνακας 1 έως 16) και γραφήματα (Γράφημα 1 έως 16) παρουσιάζεται

1. Η εξέλιξη των υποθέσεων που έχουν διεκπεραιωθεί σε σύγκριση με τις εισερχόμενες υποθέσεις ανά έτος, ανά Ειρηνοδικείο (Clearance Rate),
 - i. Εάν ο δείκτης Clearance rate είναι μεγαλύτερος της μονάδας (>1) τότε έχει καταγραφεί πλεόνασμα στην επίλυση των υποθέσεων, σε αντίθετη περίπτωση (<1) έχει καταγραφεί έλλειμμα στην επίλυση των υποθέσεων σε σύγκριση με τις εισερχόμενες υποθέσεις,
2. ο εκτιμώμενος χρόνος σε μέρες που χρειάστηκε για να διεκπεραιωθεί μια υπόθεση (Disposition Time in days)
 - i. Εάν ο εκτιμώμενος χρόνος είναι μεγαλύτερος του 365 (>365) τότε χρειάστηκε πάνω από ένα χρόνο για να διεκπεραιωθούν κατά μέσο όρο οι υποθέσεις π.χ. Εάν είναι 1250 τότε $1250/365=3.42$ δηλαδή χρειάστηκε σχεδόν τρεισήμισι χρόνια για να βγει απόφαση για μια υπόθεση.

Για παράδειγμα το Δ' τρίμηνο 2021 ο εκτιμώμενος χρόνος σε μέρες που χρειάστηκε ήταν για να διεκπεραιωθούν οι υποθέσεις που αφορούσαν Αυτοκίνητα ήταν 1.983 ημέρες (>365), και καταγράφηκε πλεόνασμα υποθέσεων (clearance rate = 1,28) που διεκπεραιώθηκαν σε σύγκριση με τις εισερχόμενες υποθέσεις δηλαδή έχουν περαιωθεί πολύ λιγότερες υποθέσεις από τις εισερχόμενες υποθέσεις (Πίνακας 1, Γράφημα 1).

Πίνακες και Γραφήματα

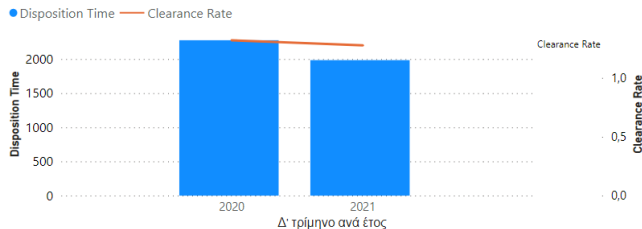
Πίνακας 1: Αυτοκίνητα Μονομελές	3
Πίνακας 2: Αυτοκίνητα Πολυμελές	3
Πίνακας 3: Δημόσιο Μονομελές	3
Πίνακας 4: Δημόσιο Πολυμελές	4
Πίνακας 5: Εμπράγματο Μονομελές	4
Πίνακας 6: Εμπράγματο Πολυμελές	4
Πίνακας 7: Ενοχικό Μονομελές	5
Πίνακας 8: Ενοχικό Πολυμελές	5
Πίνακας 9: Εργατικά Μονομελές	5
Πίνακας 10: Εργατικά Πολυμελές	6
Πίνακας 11: Κοινοτικών Σημάτων Μονομελές	6
Πίνακας 12: Μισθώσεις Μονομελές	6
Πίνακας 13: Μισθώσεις Πολυμελές	7
Πίνακας 14: Οικογενειακό Μονομελές	7
Πίνακας 15: Οικογενειακό Πολυμελές	8

Πίνακας 16: Πνευματικής Ιδιοκτησίας Πολυμελές	8
Γράφημα 1: Αυτοκίνητα Μονομελές	3
Γράφημα 2: Αυτοκίνητα Πολυμελές	3
Γράφημα 3: Δημόσιο Μονομελές	3
Γράφημα 4: Δημόσιο Πολυμελές	4
Γράφημα 5: Εμπράγματο Μονομελές	4
Γράφημα 6: Εμπράγματο Πολυμελές	4
Γράφημα 7: Ενοχικό Μονομελές	5
Γράφημα 8: Ενοχικό Πολυμελές	5
Γράφημα 9: Εργατικά Μονομελές	5
Γράφημα 10: Εργατικά Πολυμελές	6
Γράφημα 11: Κοινοτικών Σημάτων Μονομελές	6
Γράφημα 12: Μισθώσεις Μονομελές	7
Γράφημα 13: Μισθώσεις Πολυμελές	7
Γράφημα 14: Οικογενειακό Μονομελές	7
Γράφημα 15: Οικογενειακό Πολυμελές	8
Γράφημα 16: Πνευματικής Ιδιοκτησίας Πολυμελές	8

Πίνακας 1: Αυτοκίνητα Μονομελές

Αυτοκίνητα_MON					
Δ' Τρίμηνο 2020-2021					
Δ' τρίμηνο	Εισερχόμενες υποθέσεις	Περαιωθείσες υποθέσεις	Εκκρεμείς υποθέσεις στο τέλος του τριμήνου	Disposition Time	Clearance Rate
2021	536	684	3716	1983	1,28
2020	604	797	4966	2274	1,32

Disposition Time και Clearance Rate το Δ' τρίμηνο 2020, 2021

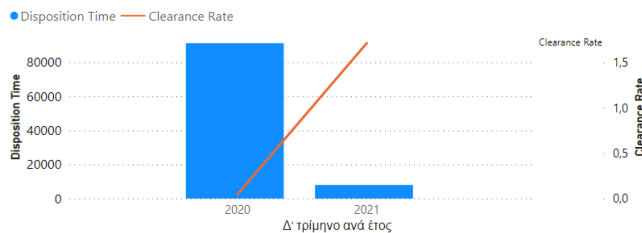


Γράφημα 1: Αυτοκίνητα Μονομελές

Πίνακας 2: Αυτοκίνητα Πολυμελές

Αυτοκίνητα_ΠΟΛ					
Δ' Τρίμηνο 2020-2021					
Δ' τρίμηνο	Εισερχόμενες υποθέσεις	Περαιωθείσες υποθέσεις	Εκκρεμείς υποθέσεις στο τέλος του τριμήνου	Disposition Time	Clearance Rate
2021	7	12	263	8000	1,71
2020	21	1	250	91250	0,05

Disposition Time και Clearance Rate το Δ' τρίμηνο 2020, 2021

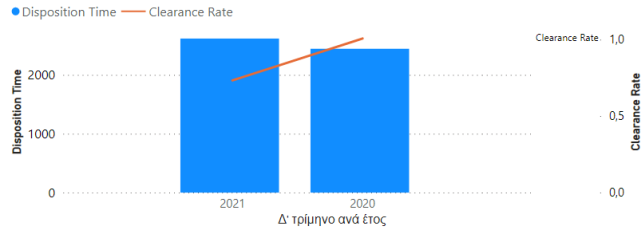


Γράφημα 2: Αυτοκίνητα Πολυμελές

Πίνακας 3: Δημόσιο Μονομελές

Δημόσιο_MON					
Δ' Τρίμηνο 2020-2021					
Δ' τρίμηνο	Εισερχόμενες υποθέσεις	Περαιωθείσες υποθέσεις	Εκκρεμείς υποθέσεις στο τέλος του τριμήνου	Disposition Time	Clearance Rate
2020	307	309	2070	2445	1,01
2021	375	275	1973	2619	0,73

Disposition Time και Clearance Rate το Δ' τρίμηνο 2020, 2021

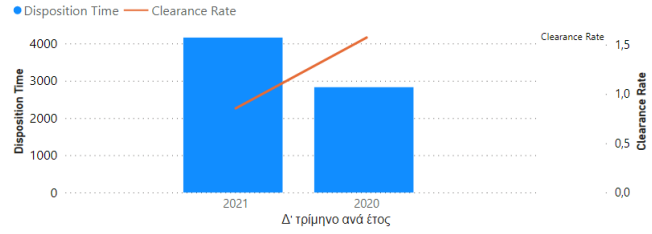


Γράφημα 3: Δημόσιο Μονομελές

Πίνακας 4: Δημόσιο Πολυμελές

Δημόσιο_ΠΟΛ					
Δ' Τρίμηνο 2020-2021					
Δ' τρίμηνο	Εισερχόμενες υποθέσεις	Περαιωθείσες υποθέσεις	Εκκρεμείς υποθέσεις στο τέλος του τριμήνου	Disposition Time	Clearance Rate
2020	199	313	2423	2826	1,57
2021	220	188	2141	4157	0,85

Disposition Time και Clearance Rate το Δ' τρίμηνο 2020, 2021

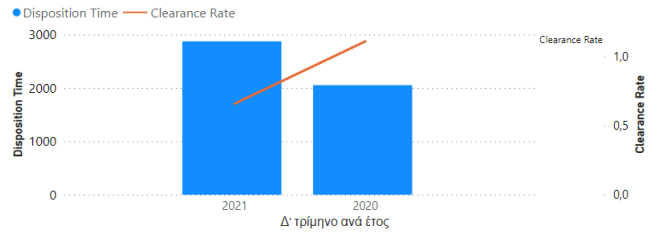


Γράφημα 4: Δημόσιο Πολυμελές

Πίνακας 5: Εμπράγματο Μονομελές

Εμπράγματο_MON					
Δ' Τρίμηνο 2020-2021					
Δ' τρίμηνο	Εισερχόμενες υποθέσεις	Περαιωθείσες υποθέσεις	Εκκρεμείς υποθέσεις στο τέλος του τριμήνου	Disposition Time	Clearance Rate
2020	254	282	1586	2053	1,11
2021	302	199	1567	2874	0,66

Disposition Time και Clearance Rate το Δ' τρίμηνο 2020, 2021

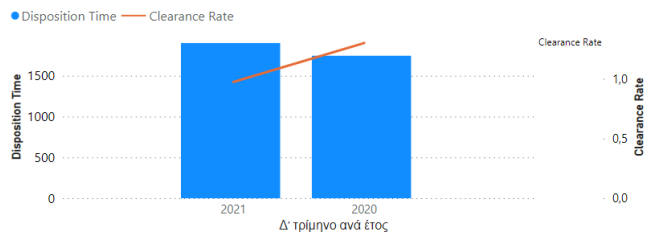


Γράφημα 5: Εμπράγματο Μονομελές

Πίνακας 6: Εμπράγματο Πολυμελές

Εμπράγματο_ΠΟΛ					
Δ' Τρίμηνο 2020-2021					
Δ' τρίμηνο	Εισερχόμενες υποθέσεις	Περαιωθείσες υποθέσεις	Εκκρεμείς υποθέσεις στο τέλος του τριμήνου	Disposition Time	Clearance Rate
2020	127	165	789	1745	1,30
2021	148	144	750	1901	0,97

Disposition Time και Clearance Rate το Δ' τρίμηνο 2020, 2021

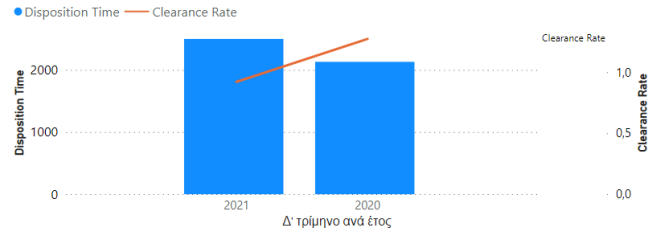


Γράφημα 6: Εμπράγματο Πολυμελές

Πίνακας 7: Ενοχικό Μονομελές

Ενοχικό_MON					
Δ' Τρίμηνο 2020-2021					
Δ' τρίμηνο	Εισαχόμενες υποθέσεις	Περαιωθείσες υποθέσεις	Εκκρεμείς υποθέσεις στο τέλος του τριμήνου	Disposition Time	Clearance Rate
2020	1018	1296	7564	2130	1,27
2021	1133	1044	7147	2499	0,92

Disposition Time και Clearance Rate το Δ' τρίμηνο 2020, 2021

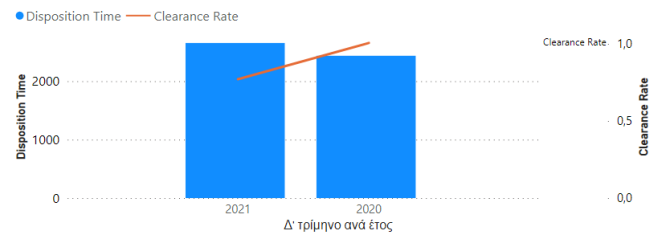


Γράφημα 7: Ενοχικό Μονομελές

Πίνακας 8: Ενοχικό Πολυμελές

Ενοχικό_ΠΟΛ					
Δ' Τρίμηνο 2020-2021					
Δ' τρίμηνο	Εισαχόμενες υποθέσεις	Περαιωθείσες υποθέσεις	Εκκρεμείς υποθέσεις στο τέλος του τριμήνου	Disposition Time	Clearance Rate
2020	756	760	5074	2437	1,01
2021	784	604	4394	2655	0,77

Disposition Time και Clearance Rate το Δ' τρίμηνο 2020, 2021

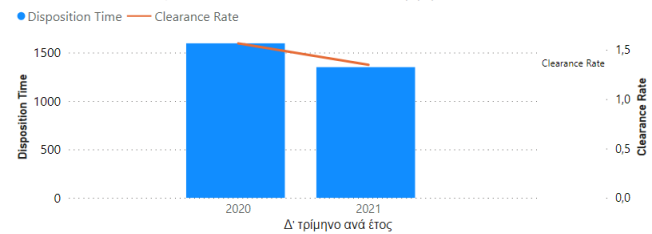


Γράφημα 8: Ενοχικό Πολυμελές

Πίνακας 9: Εργατικά Μονομελές

Εργατικά_MON					
Δ' Τρίμηνο 2020-2021					
Δ' τρίμηνο	Εισαχόμενες υποθέσεις	Περαιωθείσες υποθέσεις	Εκκρεμείς υποθέσεις στο τέλος του τριμήνου	Disposition Time	Clearance Rate
2021	507	684	2530	1350	1,35
2020	539	844	3691	1596	1,57

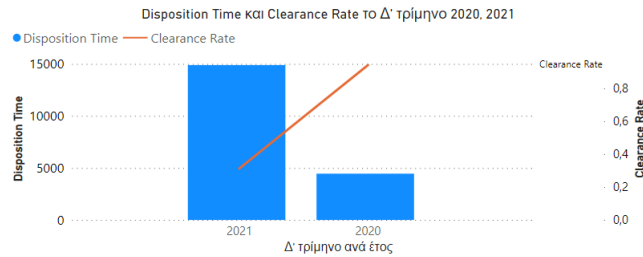
Disposition Time και Clearance Rate το Δ' τρίμηνο 2020, 2021



Γράφημα 9: Εργατικά Μονομελές

Πίνακας 10: Εργατικά Πολυμελές

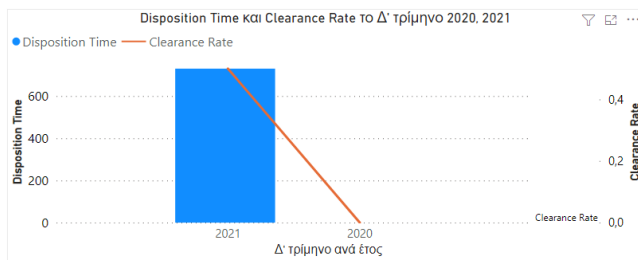
Εργατικά_ΠΟΛ					
Δ' Τρίμηνο 2020-2021					
Δ' τρίμηνο	Εισερχόμενες υποθέσεις	Περαιωθείσες υποθέσεις	Εκκρεμείς υποθέσεις στο τέλος του τριμήνου	Disposition Time	Clearance Rate
2020	17	16	195	4448	0,94
2021	16	5	204	14892	0,31



Γράφημα 10: Εργατικά Πολυμελές

Πίνακας 11: Κοινοτικών Σημάτων Μονομελές

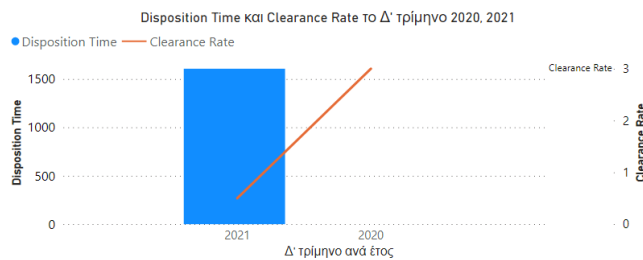
Κοινοτικών Σημάτων_MON					
Δ' Τρίμηνο 2020-2021					
Δ' τρίμηνο	Εισερχόμενες υποθέσεις	Περαιωθείσες υποθέσεις	Εκκρεμείς υποθέσεις στο τέλος του τριμήνου	Disposition Time	Clearance Rate
2020	1	0	5	0	0,00
2021	2	1	2	730	0,50



Γράφημα 11: Κοινοτικών Σημάτων Μονομελές

Πίνακας 12: Κοινοτικών Σημάτων Μονομελές

Κοινοτικών Σημάτων_ΠΟΛ					
Δ' Τρίμηνο 2020-2021					
Δ' τρίμηνο	Εισερχόμενες υποθέσεις	Περαιωθείσες υποθέσεις	Εκκρεμείς υποθέσεις στο τέλος του τριμήνου	Disposition Time	Clearance Rate
2020	1	3	8	0	3,00
2021	10	5	22	1606	0,50

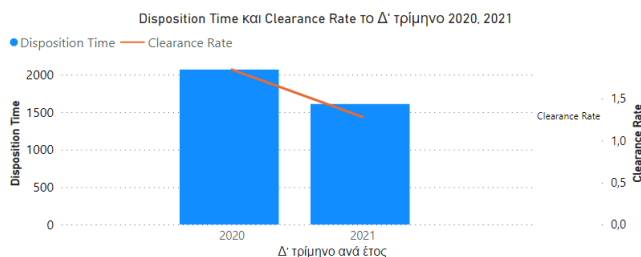


Γράφημα 12: Κοινοτικών Σημάτων Μονομελές

Πίνακας 13: Μισθώσεις Μονομελές

Μισθώσεις_MON
Δ' Τρίμηνο 2020-2021

Δ' τρίμηνο	Εισερχόμενες υποθέσεις	Περαιωθείσες υποθέσεις	Εκκρεμείς υποθέσεις στο τέλος του τριμήνου	Dispositition Time	Clearance Rate
2021	221	283	1248	1610	1,28
2020	168	310	1757	2069	1,85

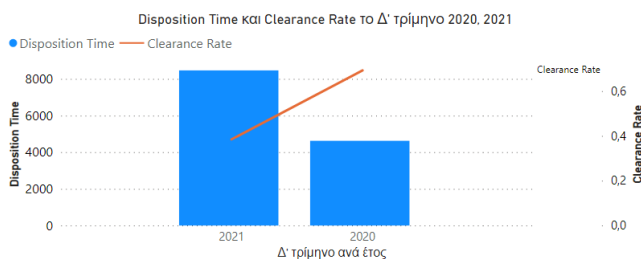


Γράφημα 13: Μισθώσεις Μονομελές

Πίνακας 14: Μισθώσεις Πολυμελές

Μισθώσεις_ΠΟΛ
Δ' Τρίμηνο 2020-2021

Δ' τρίμηνο	Εισερχόμενες υποθέσεις	Περαιωθείσες υποθέσεις	Εκκρεμείς υποθέσεις στο τέλος του τριμήνου	Dispositition Time	Clearance Rate
2020	13	9	114	4623	0,69
2021	13	5	116	8468	0,38

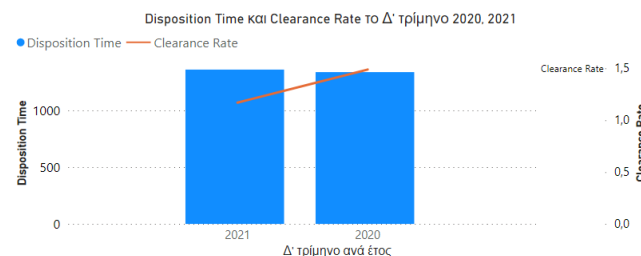


Γράφημα 14: Μισθώσεις Πολυμελές

Πίνακας 15: Οικογενειακό Μονομελές

Οικογενειακό_MON
Δ' Τρίμηνο 2020-2021

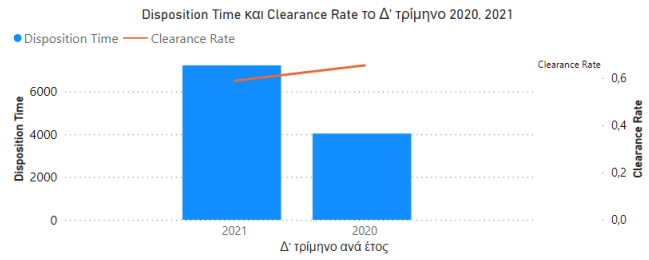
Δ' τρίμηνο	Εισερχόμενες υποθέσεις	Περαιωθείσες υποθέσεις	Εκκρεμείς υποθέσεις στο τέλος του τριμήνου	Dispositition Time	Clearance Rate
2020	236	351	1286	1337	1,49
2021	249	291	1084	1360	1,17



Γράφημα 15: Οικογενειακό Μονομελές

Πίνακας 16: Οικογενειακό Πολυμελές

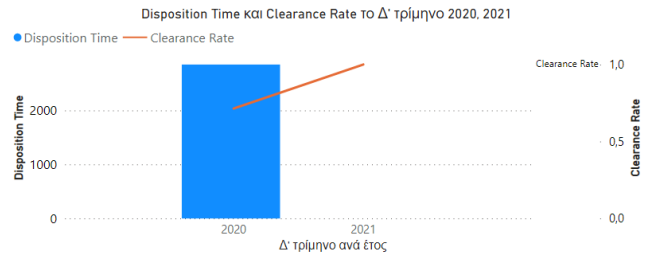
Οικογενειακό_ΠΟΛ					
Δ' Τρίμηνο 2020-2021					
Δ' τρίμηνο	Εισερχόμενες υποθέσεις	Περαιωθείσες υποθέσεις	Εκκρεμείς υποθέσεις στο τέλος του τριμήνου	Dispositition Time	Clearance Rate
2020	26	17	188	4036	0,65
2021	17	10	198	7227	0,59



Γράφημα 16: Οικογενειακό Πολυμελές

Πίνακας 17: Πνευματικής Ιδιοκτησίας Μονομελές

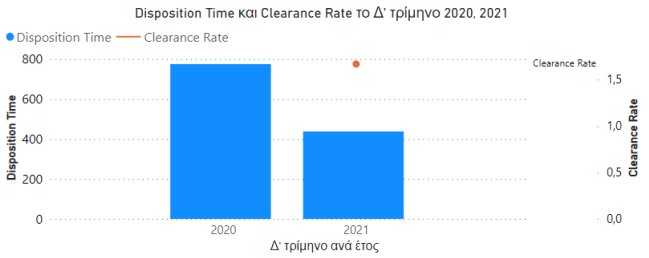
Πνευματικής Ιδιοκτησίας_MON					
Δ' Τρίμηνο 2020-2021					
Δ' τρίμηνο	Εισερχόμενες υποθέσεις	Περαιωθείσες υποθέσεις	Εκκρεμείς υποθέσεις στο τέλος του τριμήνου	Dispositition Time	Clearance Rate
2021	18	18	37	0	1,00
2020	7	5	39	2847	0,71



Γράφημα 17: Πνευματικής Ιδιοκτησίας Μονομελές

Πίνακας 18: Πνευματικής Ιδιοκτησίας Πολυμελές

Πνευματικής Ιδιοκτησίας_ΠΟΛ					
Δ' Τρίμηνο 2020-2021					
Δ' τρίμηνο	Εισερχόμενες υποθέσεις	Περαιωθείσες υποθέσεις	Εκκρεμείς υποθέσεις στο τέλος του τριμήνου	Dispositition Time	Clearance Rate
2021	6	10	12	438	1,67
2020	0	8	17	776	



Γράφημα 18: Πνευματικής Ιδιοκτησίας Πολυμελές