



## Ενημερωτικό Σημείωμα

### ΠΟΛΙΤΙΚΗ ΔΙΑΔΙΚΑΣΙΑ: Γ' τρίμηνο 2021

Το Υπουργείο Δικαιοσύνης, σε τακτική τριμηνιαία βάση από το 2016, δημοσιεύει τα αποτελέσματα από τη συλλογή στατιστικών στοιχείων για υποθέσεις που αφορούν την πολιτική διαδικασία και υπάγονται στα Ειρηνοδικεία.

Τα παρακάτω στοιχεία έχουν από προκύψει από 150 Ειρηνοδικεία από 154 Ειρηνοδικεία στο σύνολο της Χώρας. Τα Ειρηνοδικεία τα οποία δεν καταχώρησαν στοιχεία ήταν Αταλάντης, Αίγινας, Καρπάθου, Πειραιώς.

Αναλυτικά, το προσωπικό των Ειρηνοδικείων κατά το Γ' τρίμηνο του 2021:

Ο αριθμός των Υπηρετούντων Δικαστικών λειτουργιών ανήλθε σε 669 άτομα, παρουσιάζοντας μια μείωση κατά 5,6% και ο αριθμός των δικαστικών υπαλλήλων ανήλθε σε 858 άτομα, παρουσιάζοντας μια μείωση κατά 6,6% σε σχέση με το προηγούμενο τρίμηνο (Β' τρίμηνο).

Αναλυτικά, το πλήθος των υποθέσεων ανά διαδικασία κατά το Γ' τρίμηνο του 2021 έχουν ως εξής:

Στους παρακάτω πίνακες (Πίνακας 1 έως 15) και γραφήματα (Γράφημα 1 έως 15) παρουσιάζεται

1. Η εξέλιξη των υποθέσεων που έχουν διεκπεραιωθεί σε σύγκριση με τις εισερχόμενες υποθέσεις ανά έτος, ανά Ειρηνοδικείο (Clearance Rate),
  1. Εάν ο δείκτης Clearance rate είναι μεγαλύτερος της μονάδας (>1) τότε έχει καταγραφεί πλεόνασμα στην επίλυση των υποθέσεων, σε αντίθετη περίπτωση (<1) έχει καταγραφεί έλλειμμα στην επίλυση των υποθέσεων σε σύγκριση με τις εισερχόμενες υποθέσεις,
2. ο εκτιμώμενος χρόνος σε μέρες που χρειάστηκε για να διεκπεραιωθεί μια υπόθεση (Disposition Time in days)
  1. Εάν ο εκτιμώμενος χρόνος είναι μεγαλύτερος του 365 (>365) τότε χρειάστηκε πάνω από ένα χρόνο για να διεκπεραιωθούν κατά μέσο όρο οι υποθέσεις π.χ. Εάν είναι 1.250 τότε  $1.250/365=3,42$  δηλαδή χρειάστηκε σχεδόν τρεισήμισι χρόνια για να βγει απόφαση για μια υπόθεση.

**Για παράδειγμα** το Γ τρίμηνο 2021 ο εκτιμώμενος χρόνος σε μέρες που χρειάστηκε ήταν για να διεκπεραιωθούν οι αιτήσεις του Ν 3869/2010 ήταν 3.857 ημέρες (>365), δηλαδή χρειάστηκε κατά μέσο όρο σχεδόν 10 χρόνια και καταγράφηκε πλεόνασμα υποθέσεων (clearance rate = 1) που διεκπεραιώθηκαν σε σύγκριση με τις εισερχόμενες υποθέσεις δηλαδή έχουν περαιωθεί σχεδόν ίσος αριθμός υποθέσεων από τις εισερχόμενες υποθέσεις (Πίνακας 1, Γράφημα 1).

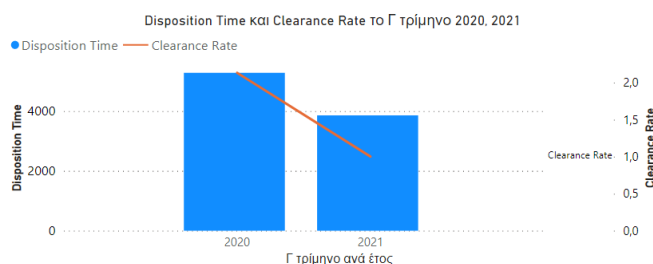
#### Πίνακες και Γραφήματα

Πίνακας 1: Ν 3869/2010 .....	2
Πίνακας 2: Ασφαλιστικά μέτρα .....	2
Πίνακας 3: Αυτοκίνητα .....	3
Πίνακας 4: Διαταγές Απόδοσης Μισθίου .....	3
Πίνακας 5: Εθνικές Διαταγές Πληρωμής .....	3
Πίνακας 6: Εκούσια - Γενική .....	4
Πίνακας 7: Εργατικά/Αμοιβές .....	4
Πίνακας 8: Ευρωπαϊκές Διαταγές Πληρωμής .....	4
Πίνακας 9: Ευρωπαϊκή Μικροδιαφορά .....	5
Πίνακας 10: Ευρωπαϊκό Κληρονομητήριο .....	5
Πίνακας 11: Μικροδιαφορές .....	5
Πίνακας 12: Μισθώσεις .....	6
Πίνακας 13: Πιστωτικοί Τίτλοι/Ανακοπές κατά Πιστωτικών Τίτλων .....	6
Πίνακας 14: Τακτική – Νέα Διαδικασία .....	6
Πίνακας 15: Τακτική – Παλιά Διαδικασία .....	7

Γράφημα 1: N 3869/2010 .....	2
Γράφημα 2: Ασφαλιστικά μέτρα .....	2
Γράφημα 3: Αυτοκίνητα.....	3
Γράφημα 4: Διαταγές Απόδοσης Μισθίου.....	3
Γράφημα 5: Εθνικές Διαταγές Πληρωμής.....	3
Γράφημα 6: Εκούσια - Γενική.....	4
Γράφημα 7: Εργατικά/Αμοιβές.....	4
Γράφημα 8: Ευρωπαϊκές Διαταγές Πληρωμής.....	4
Γράφημα 9: Ευρωπαϊκή Μικροδιαφορά.....	5
Γράφημα 10: Ευρωπαϊκό Κληρονομητήριο .....	5
Γράφημα 11: Μικροδιαφορές.....	5
Γράφημα 12: Μισθώσεις .....	6
Γράφημα 13: Πιστωτικοί Τίτλοι/Ανακοπές κατά Πιστωτικών Τίτλων .....	6
Γράφημα 14: Τακτική – Νέα Διαδικασία.....	6
Γράφημα 15: Τακτική – Παλιά Διαδικασία .....	7

**Πίνακας 1: N 3869/2010**

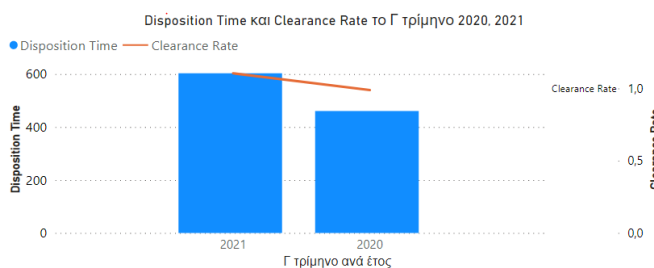
ΑΙΤΗΣΕΙΣ ν. 3869/ 2010 (ΥΠΕΡΧΡΕΩΜΕΝΑ)1					
Γ Τρίμηνο 2020-2021					
Γ τρίμηνο	Εισερχόμενες υποθέσεις	Περαιωθείσες υποθέσεις	Εκκρεμείς υποθέσεις στο τέλος του τριμήνου	Disposition Time	Clearance Rate
2021	7295	7304	77175	3857	1,00
2020	2908	6201	89699	5280	2,13



**Γράφημα 1: N 3869/2010**

**Πίνακας 2: Ασφαλιστικά μέτρα**

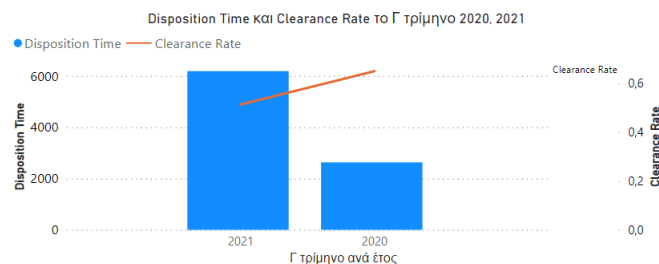
ΑΣΦΑΛΙΣΤΙΚΑ ΜΕΤΡΑ					
Γ Τρίμηνο 2020-2021					
Γ τρίμηνο	Εισερχόμενες υποθέσεις	Περαιωθείσες υποθέσεις	Εκκρεμείς υποθέσεις στο τέλος του τριμήνου	Disposition Time	Clearance Rate
2020	2324	2299	2900	460	0,99
2021	1951	2156	3561	603	1,11



**Γράφημα 2: Ασφαλιστικά μέτρα**

### Πίνακας 3: Αυτοκίνητα

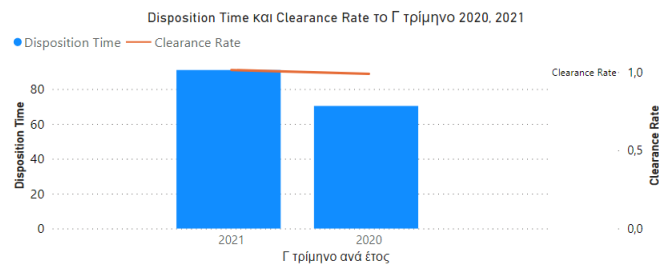
ΑΥΤΟΚΙΝΗΤΑ					
Γ Τρίμηνο 2020-2021					
Γ τρίμηνο	Εισερχόμενες υποθέσεις	Περαιωθείσες υποθέσεις	Εκκρεμείς υποθέσεις στο τέλος του τριμήνου	Disposition Time	Clearance Rate
2020	4130	2685	19364	2632	0,65
2021	3209	1648	27950	6190	0,51



### Γράφημα 3: Αυτοκίνητα

### Πίνακας 4: Διαταγές Απόδοσης Μισθίου

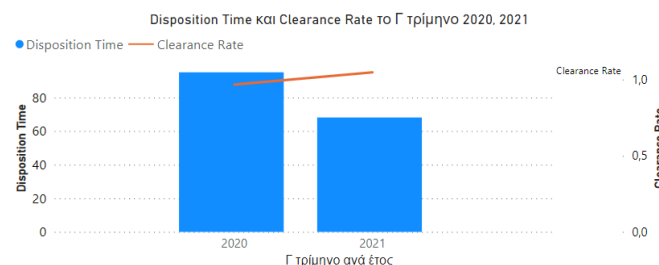
ΔΙΑΤΑΓΕΣ ΑΠΟΔΟΣΗΣ ΜΙΣΘΙΟΥ					
Γ Τρίμηνο 2020-2021					
Γ τρίμηνο	Εισερχόμενες υποθέσεις	Περαιωθείσες υποθέσεις	Εκκρεμείς υποθέσεις στο τέλος του τριμήνου	Disposition Time	Clearance Rate
2020	1524	1506	290	70	0,99
2021	1003	1016	253	91	1,01



### Γράφημα 4: Διαταγές Απόδοσης Μισθίου

### Πίνακας 5: Εθνικές Διαταγές Πληρωμής

ΕΘΝΙΚΕΣ ΔΙΑΤΑΓΕΣ ΠΛΗΡΩΜΗΣ					
Γ Τρίμηνο 2020-2021					
Γ τρίμηνο	Εισερχόμενες υποθέσεις	Περαιωθείσες υποθέσεις	Εκκρεμείς υποθέσεις στο τέλος του τριμήνου	Disposition Time	Clearance Rate
2021	6777	7102	1325	68	1,05
2020	6047	5849	1522	95	0,97



### Γράφημα 5: Εθνικές Διαταγές Πληρωμής

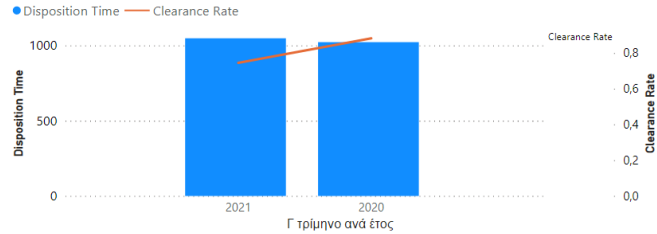
## Πίνακας 6: Εκούσια - Γενική

### ΕΚΟΥΣΙΑ - ΓΕΝΙΚΗ

Γ Τρίμηνο 2020-2021

Γ τρίμηνο	Εισερχόμενες υποθέσεις	Περαιωθείσες υποθέσεις	Εκκρεμείς υποθέσεις στο τέλος του τριμήνου	Disposition Time	Clearance Rate
2020	3700	3264	9138	1022	0,88
2021	4400	3278	9408	1048	0,75

Disposition Time και Clearance Rate το Γ τρίμηνο 2020, 2021



## Γράφημα 6: Εκούσια - Γενική

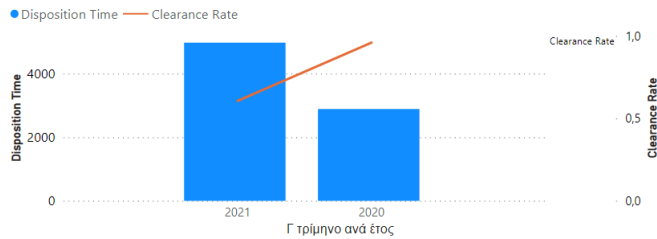
## Πίνακας 7: Εργατικά/Αμοιβές

### ΕΡΓΑΤΙΚΑ/ΑΜΟΙΒΕΣ

Γ Τρίμηνο 2020-2021

Γ τρίμηνο	Εισερχόμενες υποθέσεις	Περαιωθείσες υποθέσεις	Εκκρεμείς υποθέσεις στο τέλος του τριμήνου	Disposition Time	Clearance Rate
2020	801	768	6074	2887	0,96
2021	779	472	6431	4973	0,61

Disposition Time και Clearance Rate το Γ τρίμηνο 2020, 2021



## Γράφημα 7: Εργατικά/Αμοιβές

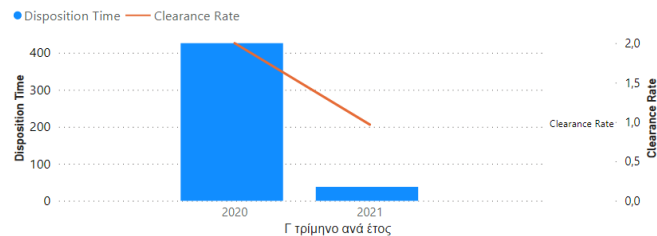
## Πίνακας 8: Ευρωπαϊκές Διαταγές Πληρωμής

### ΕΥΡΩΠΑΪΚΕΣ ΔΙΑΤΑΓΕΣ ΠΛΗΡΩΜΗΣ

Γ Τρίμηνο 2020-2021

Γ τρίμηνο	Εισερχόμενες υποθέσεις	Περαιωθείσες υποθέσεις	Εκκρεμείς υποθέσεις στο τέλος του τριμήνου	Disposition Time	Clearance Rate
2021	30	29	3	38	0,97
2020	6	12	14	426	2,00

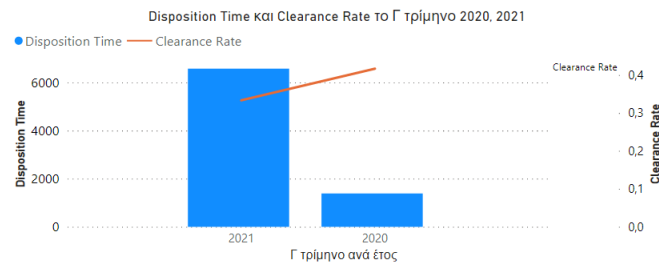
Disposition Time και Clearance Rate το Γ τρίμηνο 2020, 2021



## Γράφημα 8: Ευρωπαϊκές Διαταγές Πληρωμής

### Πίνακας 9: Ευρωπαϊκή Μικροδιαφορά

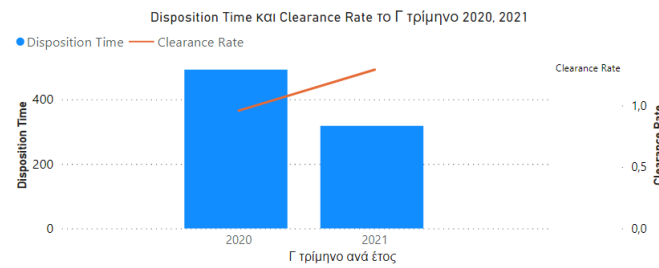
ΕΥΡΩΠΑΪΚΗ ΜΙΚΡΟΔΙΑΦΟΡΑ					
Γ Τρίμηνο 2020-2021					
Γ τρίμηνο	Εισερχόμενες υποθέσεις	Περαιωθείσες υποθέσεις	Εκκρεμείς υποθέσεις στο τέλος του τριμήνου	Disposition Time	Clearance Rate
2020	24	10	38	1387	0,42
2021	9	3	54	6570	0,33



Γράφημα 9: Ευρωπαϊκή Μικροδιαφορά

### Πίνακας 10: Ευρωπαϊκό Κληρονομητήριο

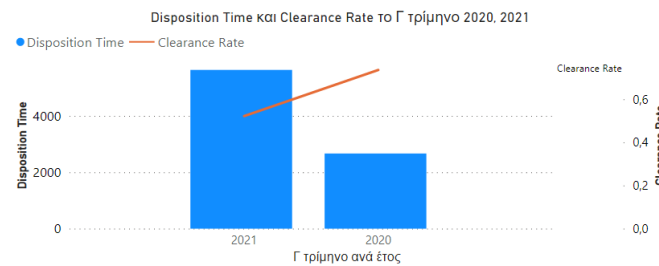
ΕΥΡΩΠΑΪΚΟ ΚΛΗΡΟΝΟΜΗΤΗΡΙΟ					
Γ Τρίμηνο 2020-2021					
Γ τρίμηνο	Εισερχόμενες υποθέσεις	Περαιωθείσες υποθέσεις	Εκκρεμείς υποθέσεις στο τέλος του τριμήνου	Disposition Time	Clearance Rate
2021	24	31	27	318	1,29
2020	24	23	31	492	0,96



Γράφημα 10: Ευρωπαϊκό Κληρονομητήριο

### Πίνακας 11: Μικροδιαφορές

ΜΙΚΡΟΔΙΑΦΟΡΕΣ					
Γ Τρίμηνο 2020-2021					
Γ τρίμηνο	Εισερχόμενες υποθέσεις	Περαιωθείσες υποθέσεις	Εκκρεμείς υποθέσεις στο τέλος του τριμήνου	Disposition Time	Clearance Rate
2020	4318	3177	23203	2666	0,74
2021	3899	2034	31371	5630	0,52

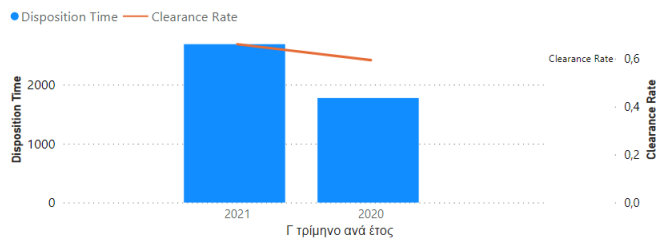


Γράφημα 11: Μικροδιαφορές

## Πίνακας 12: Μισθώσεις

ΜΙΣΘΩΣΕΙΣ						
Γ Τρίμηνο 2020-2021						
Γ τρίμηνο	Εισερχόμενες υποθέσεις	Περαιωθείσες υποθέσεις	Εκκρεμείς υποθέσεις στο τέλος του τριμήνου	Disposition Time	Clearance Rate	
2020	2062	1224	5951	1775	0,59	
2021	1506	994	7318	2687	0,66	

Disposition Time και Clearance Rate το Γ τρίμηνο 2020, 2021

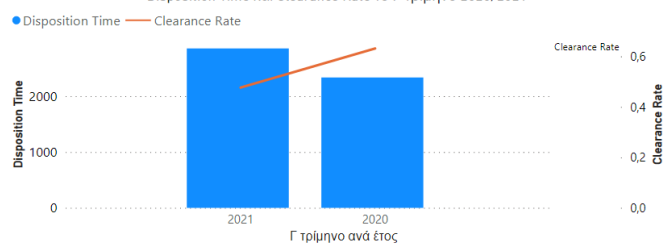


## Γράφημα 12: Μισθώσεις

## Πίνακας 13: Πιστωτικοί Τίτλοι/Ανακοπές κατά Πιστωτικών Τίτλων

ΠΙΣΤΩΤΙΚΟΙ ΤΙΤΛΟΙ/ ΑΝΑΚΟΠΕΣ ΚΑΤΑ ΠΙΣΤΩΤΙΚΩΝ ΤΙΤΛΩΝ						
Γ Τρίμηνο 2020-2021						
Γ τρίμηνο	Εισερχόμενες υποθέσεις	Περαιωθείσες υποθέσεις	Εκκρεμείς υποθέσεις στο τέλος του τριμήνου	Disposition Time	Clearance Rate	
2020	1189	751	4804	2335	0,63	
2021	1467	699	5467	2855	0,48	

Disposition Time και Clearance Rate το Γ τρίμηνο 2020, 2021

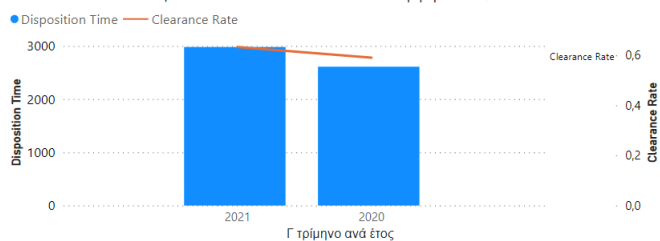


## Γράφημα 13: Πιστωτικοί Τίτλοι/Ανακοπές κατά Πιστωτικών Τίτλων

## Πίνακας 14: Τακτική – Νέα Διαδικασία

ΤΑΚΤΙΚΗ - ΝΕΑ ΔΙΑΔΙΚΑΣΙΑ						
Γ Τρίμηνο 2020-2021						
Γ τρίμηνο	Εισερχόμενες υποθέσεις	Περαιωθείσες υποθέσεις	Εκκρεμείς υποθέσεις στο τέλος του τριμήνου	Disposition Time	Clearance Rate	
2020	4076	2409	17234	2611	0,59	
2021	3657	2316	18916	2981	0,63	

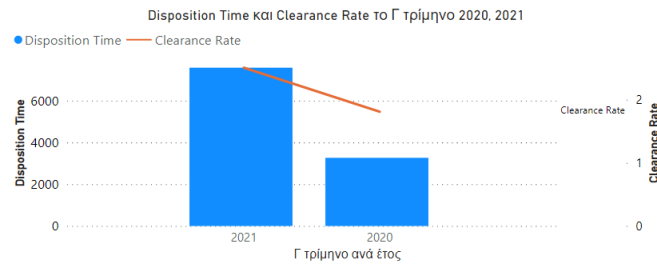
Disposition Time και Clearance Rate το Γ τρίμηνο 2020, 2021



## Γράφημα 14: Τακτική – Νέα Διαδικασία

### Πίνακας 15: Τακτική – Παλιά Διαδικασία

ΤΑΚΤΙΚΗ - ΠΑΛΙΑ ΔΙΑΔΙΚΑΣΙΑ					
Γ Τρίμηνο 2020-2021					
Γ τρίμηνο	Εισερχόμενες υποθέσεις	Περαωθείσες υποθέσεις	Εκκρεμείς υποθέσεις στο τέλος του τριμήνου	Disposition Time	Clearance Rate
2020	190	344	3076	3264	1,81
2021	71	178	3695	7577	2,51



Γράφημα 15: Τακτική – Παλιά Διαδικασία