



Ενημερωτικό Σημείωμα

ΠΟΛΙΤΙΚΗ ΔΙΑΔΙΚΑΣΙΑ: Δ' τρίμηνο 2021

Το Υπουργείο Δικαιοσύνης, σε τακτική τριμηνιαία βάση από το 2016, δημοσιεύει τα αποτελέσματα από τη συλλογή στατιστικών στοιχείων για υποθέσεις που αφορούν την πολιτική διαδικασία και υπάγονται στα Ειρηνοδικεία.

Τα παρακάτω στοιχεία έχουν από προκύψει από 149 Ειρηνοδικεία από 154 Ειρηνοδικεία στο σύνολο της Χώρας. Τα Ειρηνοδικεία τα οποία δεν καταχώρησαν στοιχεία ήταν Αταλάντης, Ηρακλείου Κρήτης, Καρπάθου, Καρύστου, Πλωμαρίου.

Αναλυτικά, το προσωπικό των Ειρηνοδικείων κατά το Δ' τρίμηνο του 2021:

Ο αριθμός των Υπηρετούντων Δικαστικών λειτουργιών ανήλθε σε 706 άτομα, παρουσιάζοντας μια αύξηση κατά 5,5% και ο αριθμός των δικαστικών υπαλλήλων ανήλθε σε 874 άτομα, παρουσιάζοντας μια αύξηση κατά 0,7% σε σχέση με το προηγούμενο τρίμηνο (Γ' τρίμηνο).

Αναλυτικά, το πλήθος των υποθέσεων ανά διαδικασία κατά το Δ' τρίμηνο του 2021 έχουν ως εξής:

Στους παρακάτω πίνακες (Πίνακας 1 έως 15) και γραφήματα (Γράφημα 1 έως 15) παρουσιάζεται

1. Η εξέλιξη των υποθέσεων που έχουν διεκπεραιωθεί σε σύγκριση με τις εισερχόμενες υποθέσεις ανά έτος, ανά Ειρηνοδικείο (Clearance Rate),
 - i. Εάν ο δείκτης Clearance rate είναι μεγαλύτερος της μονάδας (>1) τότε έχει καταγραφεί πλεόνασμα στην επίλυση των υποθέσεων, σε αντίθετη περίπτωση (<1) έχει καταγραφεί έλλειμμα στην επίλυση των υποθέσεων σε σύγκριση με τις εισερχόμενες υποθέσεις,
2. ο εκτιμώμενος χρόνος σε μέρες που χρειάστηκε για να διεκπεραιωθεί μια υπόθεση (Disposition Time in days)
 - i. Εάν ο εκτιμώμενος χρόνος είναι μεγαλύτερος του 365 (>365) τότε χρειάστηκε πάνω από ένα χρόνο για να διεκπεραιωθούν κατά μέσο όρο οι υποθέσεις π.χ. Εάν είναι 1250 τότε $1250/365=3,42$ δηλαδή χρειάστηκε σχεδόν τρεισήμισι χρόνια για να βγει απόφαση για μια υπόθεση.

Για παράδειγμα το Δ' τρίμηνο 2021 ο εκτιμώμενος χρόνος σε μέρες που χρειάστηκε ήταν για να διεκπεραιωθούν οι αιτήσεις του Ν 3869/2010 ήταν 2.150 ημέρες (>365), δηλαδή χρειάστηκε κατά μέσο όρο σχεδόν 10 χρόνια και καταγράφηκε πλεόνασμα υποθέσεων (clearance rate = 2,29) που διεκπεραιώθηκαν σε σύγκριση με τις εισερχόμενες υποθέσεις δηλαδή έχουν περαιωθεί σχεδόν ίσος αριθμός υποθέσεων από τις εισερχόμενες υποθέσεις (Πίνακας 1, Γράφημα 1).

Πίνακες και Γραφήματα

Πίνακας 1: Ν 3869/2010	2
Πίνακας 2: Ασφαλιστικά μέτρα	2
Πίνακας 3: Αυτοκίνητα	3
Πίνακας 4: Διαταγές Απόδοσης Μισθίου	3
Πίνακας 5: Εθνικές Διαταγές Πληρωμής	3
Πίνακας 6: Εκούσια - Γενική	4
Πίνακας 7: Εργατικά/Αμοιβές	4
Πίνακας 8: Ευρωπαϊκές Διαταγές Πληρωμής	4
Πίνακας 9: Ευρωπαϊκή Μικροδιαφορά	5
Πίνακας 10: Ευρωπαϊκό Κληρονομητήριο	5
Πίνακας 11: Μικροδιαφορές	5
Πίνακας 12: Μισθώσεις	6
Πίνακας 13: Πιστωτικοί Τίτλοι/Ανακοπές κατά Πιστωτικών Τίτλων	6

Γράφημα 1: N 3869/2010 2

Γράφημα 2: Ασφαλιστικά μέτρα..... 2

Γράφημα 3: Αυτοκίνητα..... 3

Γράφημα 4: Διαταγές Απόδοσης Μισθίου..... 3

Γράφημα 5: Εθνικές Διαταγές Πληρωμής..... 3

Γράφημα 6: Εκούσια - Γενική..... 4

Γράφημα 7: Εργατικά/Αμοιβές..... 4

Γράφημα 8: Ευρωπαϊκές Διαταγές Πληρωμής..... 4

Γράφημα 9: Ευρωπαϊκή Μικροδιαφορά..... 5

Γράφημα 10: Ευρωπαϊκό Κληρονομητήριο 5

Γράφημα 11: Μικροδιαφορές..... 5

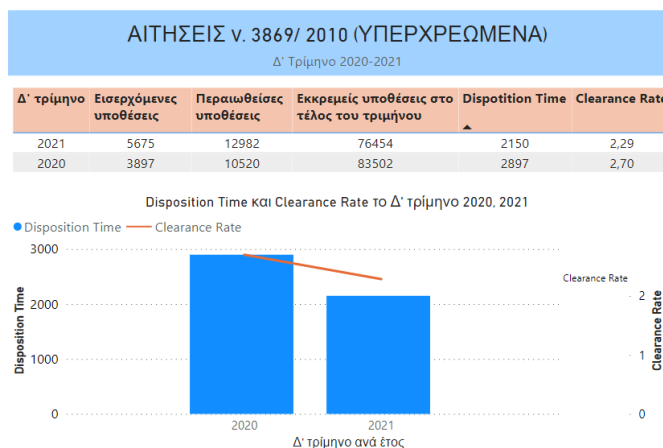
Γράφημα 12: Μισθώσεις 6

Γράφημα 13: Πιστωτικοί Τίτλοι/Ανακοπές κατά Πιστωτικών Τίτλων 6

Γράφημα 14: Τακτική – Νέα Διαδικασία..... 6

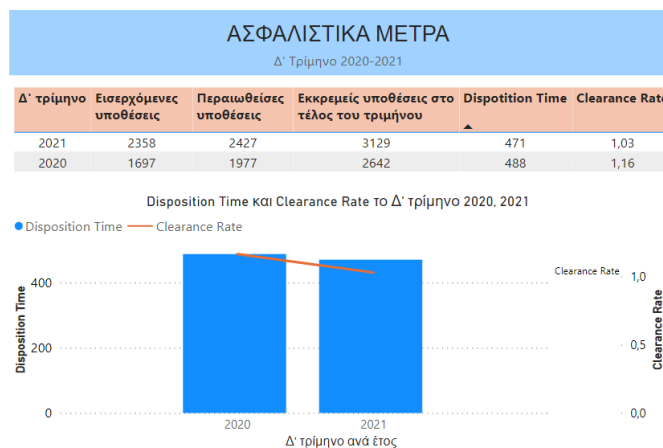
Γράφημα 15: Τακτική – Παλιά Διαδικασία 7

Πίνακας 1: N 3869/2010



Γράφημα 1: N 3869/2010

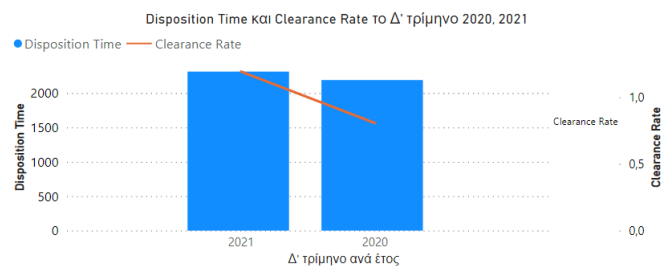
Πίνακας 2: Ασφαλιστικά μέτρα



Γράφημα 2: Ασφαλιστικά μέτρα

Πίνακας 3: Αυτοκίνητα

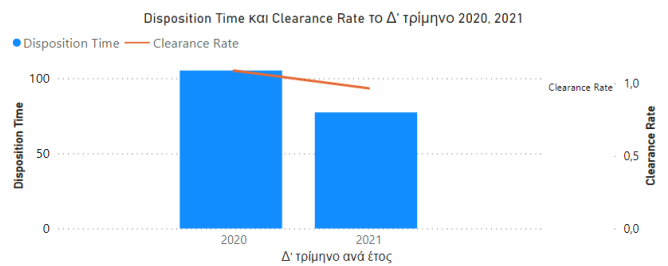
ΑΥΤΟΚΙΝΗΤΑ					
Δ' Τρίμηνο 2020-2021					
Δ' τρίμηνο	Εισαχόμενες υποθέσεις	Περαωθείσες υποθέσεις	Εκκρεμείς υποθέσεις στο τέλος του τριμήνου	Dispotition Time	Clearance Rate
2020	4171	3364	20171	2189	0,81
2021	3438	4101	25968	2311	1,19



Γράφημα 3: Αυτοκίνητα

Πίνακας 4: Διαταγές Απόδοσης Μισθίου

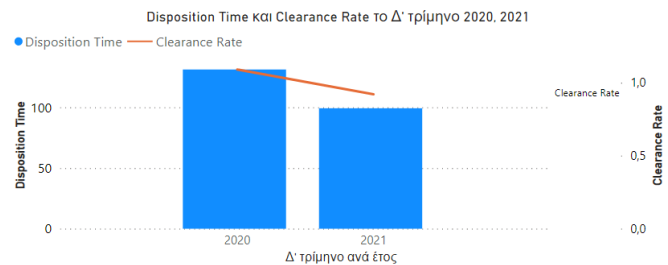
ΔΙΑΤΑΓΕΣ ΑΠΟΔΟΣΗΣ ΜΙΣΘΙΟΥ					
Δ' Τρίμηνο 2020-2021					
Δ' τρίμηνο	Εισαχόμενες υποθέσεις	Περαωθείσες υποθέσεις	Εκκρεμείς υποθέσεις στο τέλος του τριμήνου	Dispotition Time	Clearance Rate
2021	1461	1411	299	77	0,97
2020	720	784	226	105	1,09



Γράφημα 4: Διαταγές Απόδοσης Μισθίου

Πίνακας 5: Εθνικές Διαταγές Πληρωμής

ΕΘΝΙΚΕΣ ΔΙΑΤΑΓΕΣ ΠΛΗΡΩΜΗΣ					
Δ' Τρίμηνο 2020-2021					
Δ' τρίμηνο	Εισαχόμενες υποθέσεις	Περαωθείσες υποθέσεις	Εκκρεμείς υποθέσεις στο τέλος του τριμήνου	Dispotition Time	Clearance Rate
2021	9221	8493	2310	99	0,92
2020	3153	3438	1236	131	1,09

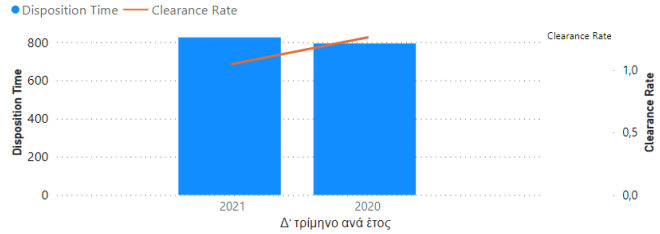


Γράφημα 5: Εθνικές Διαταγές Πληρωμής

Πίνακας 6: Εκούσια - Γενική

ΕΚΟΥΣΙΑ - ΓΕΝΙΚΗ					
Δ' Τρίμηνο 2020-2021					
Δ' τρίμηνο	Εισερχόμενες υποθέσεις	Περαωθείσες υποθέσεις	Εκκρεμείς υποθέσεις στο τέλος του τριμήνου	Disposition Time	Clearance Rate
2020	3044	3838	8344	794	1,26
2021	3998	4187	9466	825	1,05

Disposition Time και Clearance Rate το Δ' τρίμηνο 2020, 2021

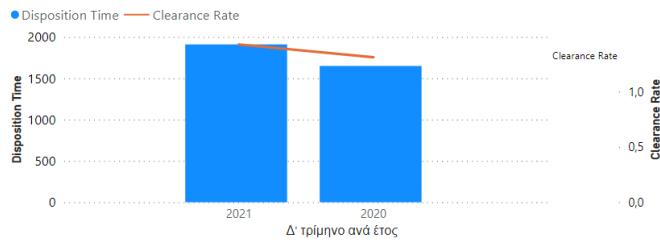


Γράφημα 6: Εκούσια - Γενική

Πίνακας 7: Εργατικά/Αμοιβές

ΕΡΓΑΤΙΚΑ/ΑΜΟΙΒΕΣ					
Δ' Τρίμηνο 2020-2021					
Δ' τρίμηνο	Εισερχόμενες υποθέσεις	Περαωθείσες υποθέσεις	Εκκρεμείς υποθέσεις στο τέλος του τριμήνου	Disposition Time	Clearance Rate
2020	975	1277	5772	1650	1,31
2021	826	1178	6166	1911	1,43

Disposition Time και Clearance Rate το Δ' τρίμηνο 2020, 2021

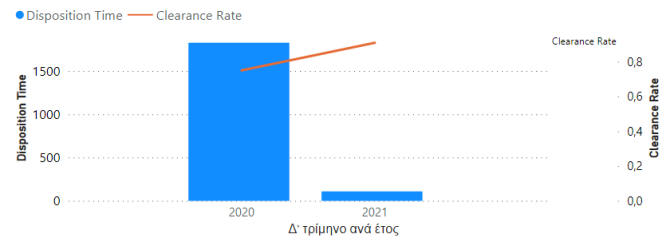


Γράφημα 7: Εργατικά/Αμοιβές

Πίνακας 8: Ευρωπαϊκές Διαταγές Πληρωμής

ΕΥΡΩΠΑΪΚΕΣ ΔΙΑΤΑΓΕΣ ΠΛΗΡΩΜΗΣ					
Δ' Τρίμηνο 2020-2021					
Δ' τρίμηνο	Εισερχόμενες υποθέσεις	Περαωθείσες υποθέσεις	Εκκρεμείς υποθέσεις στο τέλος του τριμήνου	Disposition Time	Clearance Rate
2021	11	10	3	110	0,91
2020	4	3	15	1825	0,75

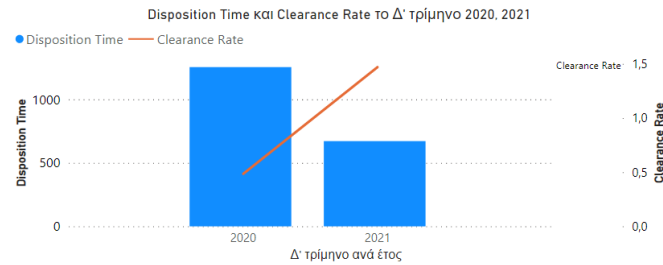
Disposition Time και Clearance Rate το Δ' τρίμηνο 2020, 2021



Γράφημα 8: Ευρωπαϊκές Διαταγές Πληρωμής

Πίνακας 9: Ευρωπαϊκή Μικροδιαφορά

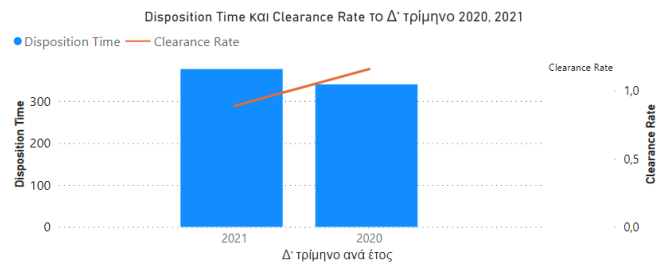
ΕΥΡΩΠΑΪΚΗ ΜΙΚΡΟΔΙΑΦΟΡΑ					
Δ' Τρίμηνο 2020-2021					
Δ' τρίμηνο	Εισερχόμενες υποθέσεις	Περαιωθείσες υποθέσεις	Εκκρεμείς υποθέσεις στο τέλος του τριμήνου	Disposition Time	Clearance Rate
2021	17	25	46	672	1,47
2020	33	16	55	1255	0,48



Γράφημα 9: Ευρωπαϊκή Μικροδιαφορά

Πίνακας 10: Ευρωπαϊκό Κληρονομητήριο

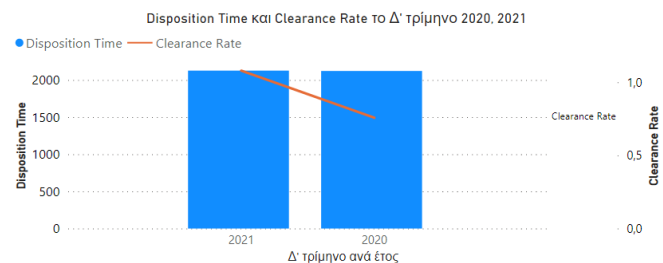
ΕΥΡΩΠΑΪΚΟ ΚΛΗΡΟΝΟΜΗΤΗΡΙΟ					
Δ' Τρίμηνο 2020-2021					
Δ' τρίμηνο	Εισερχόμενες υποθέσεις	Περαιωθείσες υποθέσεις	Εκκρεμείς υποθέσεις στο τέλος του τριμήνου	Disposition Time	Clearance Rate
2020	25	29	27	340	1,16
2021	36	32	33	376	0,89



Γράφημα 10: Ευρωπαϊκό Κληρονομητήριο

Πίνακας 11: Μικροδιαφορές

ΜΙΚΡΟΔΙΑΦΟΡΕΣ					
Δ' Τρίμηνο 2020-2021					
Δ' τρίμηνο	Εισερχόμενες υποθέσεις	Περαιωθείσες υποθέσεις	Εκκρεμείς υποθέσεις στο τέλος του τριμήνου	Disposition Time	Clearance Rate
2020	5577	4224	24556	2122	0,76
2021	4895	5286	30797	2127	1,08

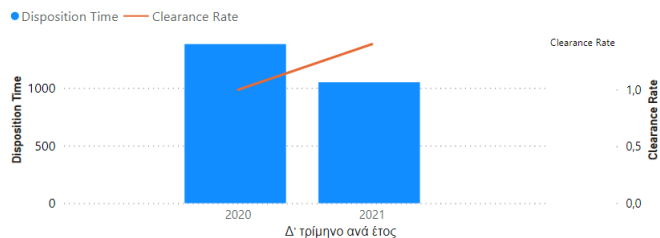


Γράφημα 11: Μικροδιαφορές

Πίνακας 12: Μισθώσεις

ΜΙΣΘΩΣΕΙΣ					
Δ' Τρίμηνο 2020-2021					
Δ' τρίμηνο	Εισερχόμενες υποθέσεις	Περαιωθείσες υποθέσεις	Εκκρεμείς υποθέσεις στο τέλος του τριμήνου	Disposition Time	Clearance Rate
2021	1687	2361	6790	1050	1,40
2020	1578	1574	5955	1381	1,00

Disposition Time και Clearance Rate το Δ' τρίμηνο 2020, 2021

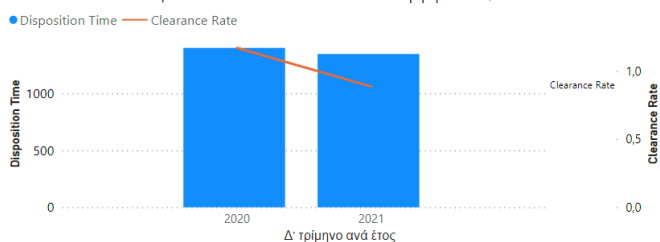


Γράφημα 12: Μισθώσεις

Πίνακας 13: Πιστωτικοί Τίτλοι/Ανακοπές κατά Πιστωτικών Τίτλων

ΠΙΣΤΩΤΙΚΟΙ ΤΙΤΛΟΙ/ ΑΝΑΚΟΠΕΣ ΚΑΤΑ ΠΙΣΤΩΤΙΚΩΝ ΤΙΤΛΩΝ					
Δ' Τρίμηνο 2020-2021					
Δ' τρίμηνο	Εισερχόμενες υποθέσεις	Περαιωθείσες υποθέσεις	Εκκρεμείς υποθέσεις στο τέλος του τριμήνου	Disposition Time	Clearance Rate
2021	1607	1426	5264	1347	0,89
2020	1030	1206	4628	1401	1,17

Disposition Time και Clearance Rate το Δ' τρίμηνο 2020, 2021

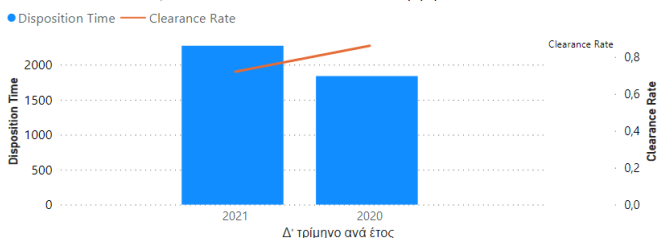


Γράφημα 13: Πιστωτικοί Τίτλοι/Ανακοπές κατά Πιστωτικών Τίτλων

Πίνακας 14: Τακτική – Νέα Διαδικασία

ΤΑΚΤΙΚΗ - ΝΕΑ ΔΙΑΔΙΚΑΣΙΑ					
Δ' Τρίμηνο 2020-2021					
Δ' τρίμηνο	Εισερχόμενες υποθέσεις	Περαιωθείσες υποθέσεις	Εκκρεμείς υποθέσεις στο τέλος του τριμήνου	Disposition Time	Clearance Rate
2020	4106	3536	17803	1838	0,86
2021	4404	3173	19743	2271	0,72

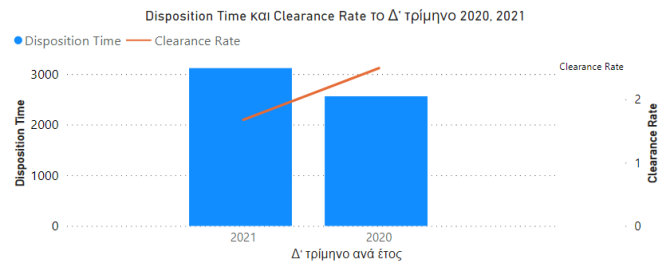
Disposition Time και Clearance Rate το Δ' τρίμηνο 2020, 2021



Γράφημα 14: Τακτική – Νέα Διαδικασία

Πίνακας 15: Τακτική – Παλιά Διαδικασία

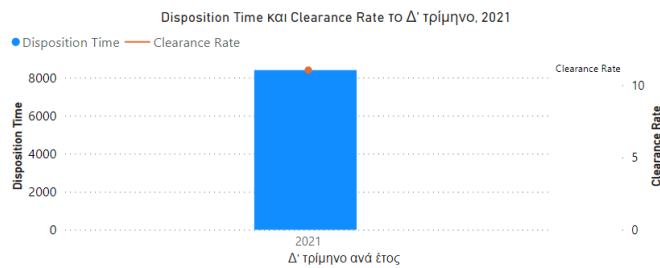
ΤΑΚΤΙΚΗ - ΠΑΛΙΑ ΔΙΑΔΙΚΑΣΙΑ					
Δ' Τρίμηνο 2020-2021					
Δ' τρίμηνο	Εισερχόμενες υποθέσεις	Περαιωθείσες υποθέσεις	Εκκρεμείς υποθέσεις στο τέλος του τριμήνου	Disposition Time	Clearance Rate
2020	162	404	2834	2560	2,49
2021	155	260	2220	3117	1,68



Γράφημα 15: Τακτική – Παλιά Διαδικασία

Πίνακας 16: Ν.4605/2019 Προστασία Πρώτης Κατοικίας

Ν.4605/2019 ΠΡΟΣΤΑΣΙΑ ΠΡΩΤΗΣ ΚΑΤΟΙΚΙΑΣ					
Δ' Τρίμηνο 2021					
Δ' τρίμηνο	Εισερχόμενες υποθέσεις	Περαιωθείσες υποθέσεις	Εκκρεμείς υποθέσεις στο τέλος του τριμήνου	Disposition Time	Clearance Rate
2021	30	331	7616	8398	11,03



Γράφημα 16: Ν.4605/2019 Προστασία Πρώτης Κατοικίας