



Ενημερωτικό Σημείωμα

ΠΟΛΙΤΙΚΗ ΔΙΑΔΙΚΑΣΙΑ: Γ' τρίμηνο 2021

Το Υπουργείο Δικαιοσύνης, σε τακτική τριμηνιαία βάση από το 2016, δημοσιεύει τα αποτελέσματα από τη συλλογή στατιστικών στοιχείων για υποθέσεις που αφορούν την πολιτική διαδικασία και υπάγονται στα Πρωτοδικεία.

Τα παρακάτω στοιχεία έχουν από προκύψει από 63 Πρωτοδικεία (από 63 Πρωτοδικεία στο σύνολο της Χώρας).

Αναλυτικά, το προσωπικό των Πρωτοδικείων κατά το Γ' τρίμηνο του 2021:

Ο αριθμός των Υπηρετούντων Δικαστικών λειτουργιών ανήλθε σε 974 άτομα, παρουσιάζοντας μια μείωση κατά 4,5% και ο αριθμός των δικαστικών υπαλλήλων ανήλθε σε 1.171 άτομα, παρουσιάζοντας μια μείωση κατά 17,4% σε σχέση με το προηγούμενο τρίμηνο (Β' τρίμηνο).

Αναλυτικά, το πλήθος των υποθέσεων ανά διαδικασία κατά το Γ' τρίμηνο του 2021 έχουν ως εξής:

Στους παρακάτω πίνακες (Πίνακας 1 έως 15) και γραφήματα (Γράφημα 1 έως 15) παρουσιάζεται

1. Η εξέλιξη των υποθέσεων που έχουν διεκπεραιωθεί σε σύγκριση με τις εισερχόμενες υποθέσεις ανά έτος, ανά Ειρηνοδικείο (Clearance Rate),
 - i. Εάν ο δείκτης Clearance rate είναι μεγαλύτερος της μονάδας (>1) τότε έχει καταγραφεί πλεόνασμα στην επίλυση των υποθέσεων, σε αντίθετη περίπτωση (<1) έχει καταγραφεί έλλειμμα στην επίλυση των υποθέσεων σε σύγκριση με τις εισερχόμενες υποθέσεις,
2. ο εκτιμώμενος χρόνος σε μέρες που χρειάστηκε για να διεκπεραιωθεί μια υπόθεση (Disposition Time in days)
 - i. Εάν ο εκτιμώμενος χρόνος είναι μεγαλύτερος του 365 (>365) τότε χρειάστηκε πάνω από ένα χρόνο για να διεκπεραιωθούν κατά μέσο όρο οι υποθέσεις π.χ. Εάν είναι 1.250 τότε $1.250/365=3.42$ δηλαδή χρειάστηκε σχεδόν τρεισήμισι χρόνια για να βγει απόφαση για μια υπόθεση.

Για παράδειγμα το Γ' τρίμηνο 2021 ο εκτιμώμενος χρόνος σε μέρες που χρειάστηκε για να διεκπεραιωθούν οι υποθέσεις που αφορούσαν Αμοιβές ήταν 5.234 ημέρες (>365), και καταγράφηκε έλλειμμα υποθέσεων (clearance rate = 0,48) που διεκπεραιώθηκαν σε σύγκριση με τις εισερχόμενες υποθέσεις δηλαδή έχουν περαιωθεί πολύ λιγότερες υποθέσεις από τις εισερχόμενες υποθέσεις (Πίνακας 1, Γράφημα 1).

Πίνακες και Γραφήματα

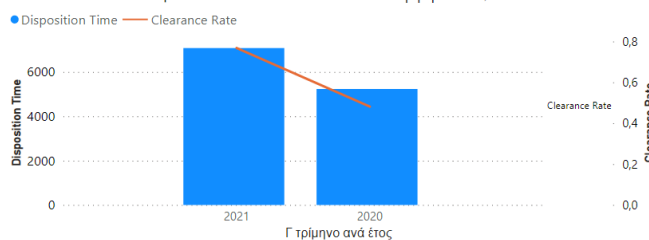
Πίνακας 1: Αμοιβές.....	2
Πίνακας 2: Απαλλοτριώσεις.....	2
Πίνακας 3: Ευρωπαϊκές Διαταγές Πληρωμής.....	3
Πίνακας 4: Ασφαλιστικά Μέτρα Μονομελούς.....	3
Πίνακας 5: Ασφαλιστικά Μέτρα Πολυμελούς.....	3
Πίνακας 6: Αυτοκίνητα.....	4
Πίνακας 7: Διαταγές Απόδοσης Μισθίου.....	4
Πίνακας 8: Εθνικές Διαταγές Πληρωμής.....	4
Πίνακας 9: Εκούσια Μονομελούς.....	5
Πίνακας 10: Εκούσια Πολυμελούς.....	5
Πίνακας 11: Εργατικά.....	5
Πίνακας 12: Μισθώσεις.....	6
Πίνακας 13: Πιστωτικοί Τίτλοι/Ανακοπές κατά Πιστωτικών Τίτλων.....	6
Πίνακας 14: Οικογενειακές Διαφορές.....	6
Πίνακας 15: Πτωχευτική Διαδικασία.....	7
Πίνακας 16: Τακτική Μονομελούς – Νέα Διαδικασία.....	7
Πίνακας 17: Τακτική Μονομελούς – Παλιά Διαδικασία.....	7

Πίνακας 18: Τακτική Πολυμελούς – Νέα Διαδικασία	8
Πίνακας 19: Τακτική Πολυμελούς – Παλιά Διαδικασία	8
Γράφημα 1: Αμοιβές	2
Γράφημα 2: Απαλλοτριώσεις	2
Γράφημα 3: Ευρωπαϊκές Διαταγές Πληρωμής.....	3
Γράφημα 4: Ασφαλιστικά Μέτρα Μονομελούς	3
Γράφημα 5: Ασφαλιστικά Μέτρα Πολυμελούς.....	3
Γράφημα 6: Αυτοκίνητα.....	4
Γράφημα 7: Διαταγές Απόδοσης Μισθίου.....	4
Γράφημα 8: Εθνικές Διαταγές Πληρωμής	4
Γράφημα 9: Εκούσια Μονομελούς	5
Γράφημα 10: Εκούσια Πολυμελούς	5
Γράφημα 11: Εργατικά.....	5
Γράφημα 12: Μισθώσεις	6
Γράφημα 13: Πιστωτικοί Τίτλοι/Ανακοπές κατά Πιστωτικών Τίτλων	6
Γράφημα 14: Οικογενειακές Διαφορές.....	6
Γράφημα 15: Πτωχευτική Διαδικασία.....	7
Γράφημα 16: Τακτική Μονομελούς – Νέα Διαδικασία.....	7
Γράφημα 17: Τακτική Μονομελούς – Παλιά Διαδικασία.....	7
Γράφημα 18: Τακτική Πολυμελούς – Νέα Διαδικασία.....	8
Γράφημα 19: Τακτική Πολυμελούς – Παλιά Διαδικασία	8

Πίνακας 1: Αμοιβές

ΑΜΟΙΒΕΣ					
Γ Τρίμηνο 2020-2021					
Γ τρίμηνο	Εισερχόμενες υποθέσεις	Περαιωθείσες υποθέσεις	Εκκρεμείς υποθέσεις στο τέλος του τριμήνου	Disposition Time	Clearance Rate
2020	135	65	932	5234	0,48
2021	69	53	1028	7080	0,77

Disposition Time και Clearance Rate το Γ τρίμηνο 2020, 2021

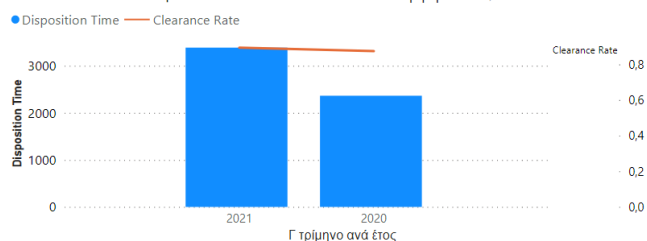


Γράφημα 1: Αμοιβές

Πίνακας 2: Απαλλοτριώσεις

ΑΠΑΛΛΟΤΡΙΩΣΕΙΣ					
Γ Τρίμηνο 2020-2021					
Γ τρίμηνο	Εισερχόμενες υποθέσεις	Περαιωθείσες υποθέσεις	Εκκρεμείς υποθέσεις στο τέλος του τριμήνου	Disposition Time	Clearance Rate
2020	352	308	1995	2364	0,88
2021	256	229	2125	3387	0,89

Disposition Time και Clearance Rate το Γ τρίμηνο 2020, 2021

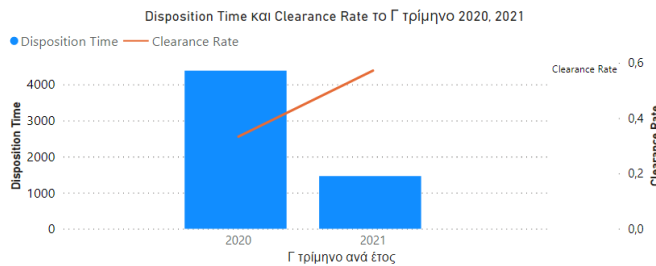


Γράφημα 2: Απαλλοτριώσεις

Πίνακας 3: Ευρωπαϊκές Διαταγές Πληρωμής

ΕΥΡΩΠΑΪΚΕΣ ΔΙΑΤΑΓΕΣ ΠΛΗΡΩΜΗΣ Γ Τρίμηνο 2020-2021

Γ τρίμηνο	Εισερχόμενες υποθέσεις	Περαιωθείσες υποθέσεις	Εκκρεμείς υποθέσεις στο τέλος του τριμήνου	Disposition Time	Clearance Rate
2021	7	4	16	1460	0,57
2020	3	1	12	4380	0,33

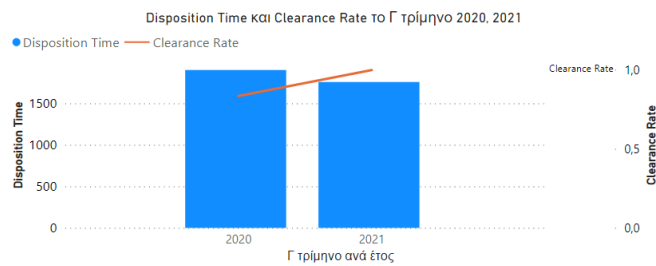


Γράφημα 3: Ευρωπαϊκές Διαταγές Πληρωμής

Πίνακας 4: Ασφαλιστικά Μέτρα Μονομελούς

ΑΣΦΑΛΙΣΤΙΚΑ ΜΕΤΡΑ ΜΟΝΟΜΕΛΟΥΣ** Γ Τρίμηνο 2020-2021

Γ τρίμηνο	Εισερχόμενες υποθέσεις	Περαιωθείσες υποθέσεις	Εκκρεμείς υποθέσεις στο τέλος του τριμήνου	Disposition Time	Clearance Rate
2021	9698	9677	46551	1756	1,00
2020	10427	8698	45284	1900	0,83

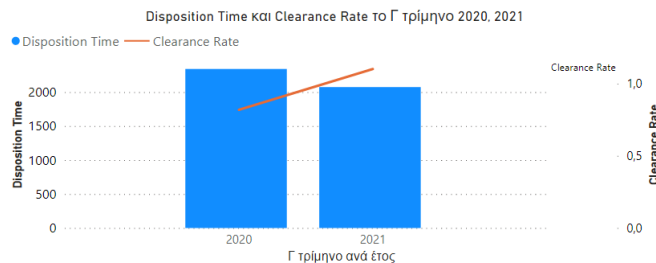


Γράφημα 4: Ασφαλιστικά Μέτρα Μονομελούς

Πίνακας 5: Ασφαλιστικά Μέτρα Πολυμελούς

ΑΣΦΑΛΙΣΤΙΚΑ ΜΕΤΡΑ ΠΟΛΥΜΕΛΟΥΣ Γ Τρίμηνο 2020-2021

Γ τρίμηνο	Εισερχόμενες υποθέσεις	Περαιωθείσες υποθέσεις	Εκκρεμείς υποθέσεις στο τέλος του τριμήνου	Disposition Time	Clearance Rate
2021	128	141	801	2074	1,10
2020	149	122	782	2340	0,82

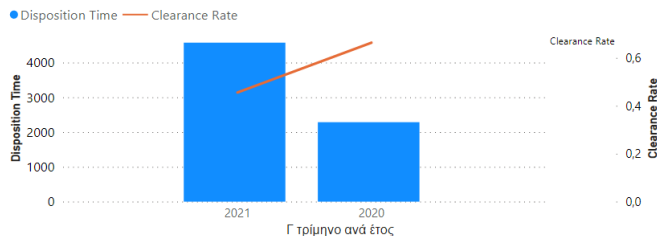


Γράφημα 5: Ασφαλιστικά Μέτρα Πολυμελούς

Πίνακας 6: Αυτοκίνητα

ΑΥΤΟΚΙΝΗΤΑ					
Γ Τρίμηνο 2020-2021					
Γ τρίμηνο	Εισερχόμενες υποθέσεις	Περαιωθείσες υποθέσεις	Εκκρεμείς υποθέσεις στο τέλος του τριμήνου	Disposition Time	Clearance Rate
2020	2193	1455	910	2285	0,66
2021	2036	927	11615	4573	0,46

Disposition Time και Clearance Rate το Γ τρίμηνο 2020, 2021

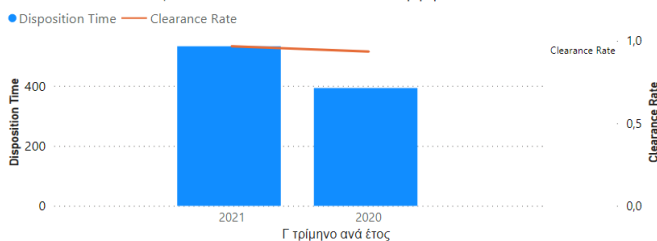


Γράφημα 6: Αυτοκίνητα

Πίνακας 7: Διαταγές Απόδοσης Μισθίου

ΔΙΑΤΑΓΕΣ ΑΠΟΔΟΣΗΣ ΜΙΣΘΙΟΥ					
Γ Τρίμηνο 2020-2021					
Γ τρίμηνο	Εισερχόμενες υποθέσεις	Περαιωθείσες υποθέσεις	Εκκρεμείς υποθέσεις στο τέλος του τριμήνου	Disposition Time	Clearance Rate
2020	184	172	185	393	0,93
2021	120	116	169	532	0,97

Disposition Time και Clearance Rate το Γ τρίμηνο 2020, 2021

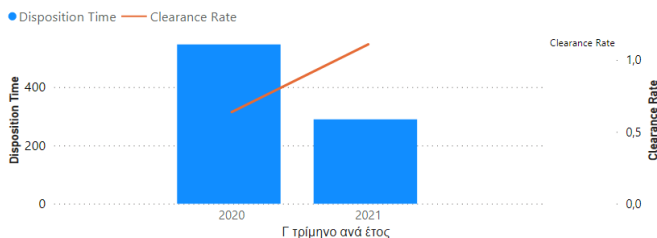


Γράφημα 7: Διαταγές Απόδοσης Μισθίου

Πίνακας 8: Εθνικές Διαταγές Πληρωμής

ΕΘΝΙΚΕΣ ΔΙΑΤΑΓΕΣ ΠΛΗΡΩΜΗΣ					
Γ Τρίμηνο 2020-2021					
Γ τρίμηνο	Εισερχόμενες υποθέσεις	Περαιωθείσες υποθέσεις	Εκκρεμείς υποθέσεις στο τέλος του τριμήνου	Disposition Time	Clearance Rate
2021	7101	7870	6241	289	1,11
2020	5543	3538	5296	546	0,64

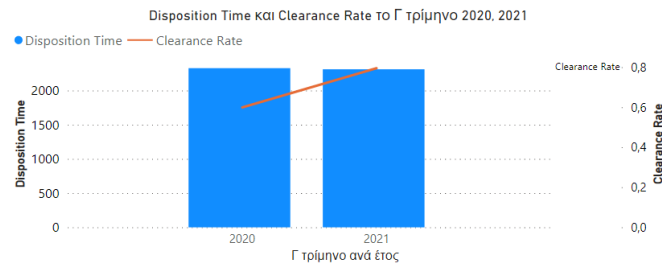
Disposition Time και Clearance Rate το Γ τρίμηνο 2020, 2021



Γράφημα 8: Εθνικές Διαταγές Πληρωμής

Πίνακας 9: Εκούσια Μονομελούς

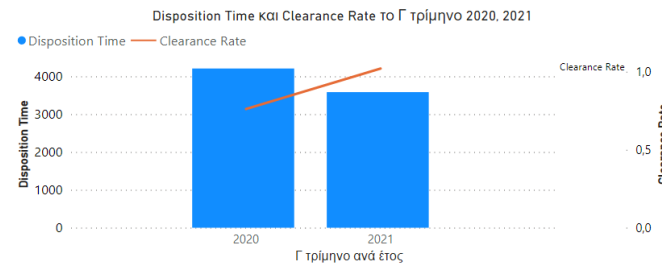
ΕΚΟΥΣΙΑ ΜΟΝΟΜΕΛΟΥΣ					
Γ Τρίμηνο 2020-2021					
Γ τρίμηνο	Εισερχόμενες υποθέσεις	Περαιωθείσες υποθέσεις	Εκκρεμείς υποθέσεις στο τέλος του τριμήνου	Disposition Time	Clearance Rate
2021	5173	4112	26038	2311	0,79
2020	6143	3681	23472	2327	0,60



Γράφημα 9: Εκούσια Μονομελούς

Πίνακας 10: Εκούσια Πολυμελούς

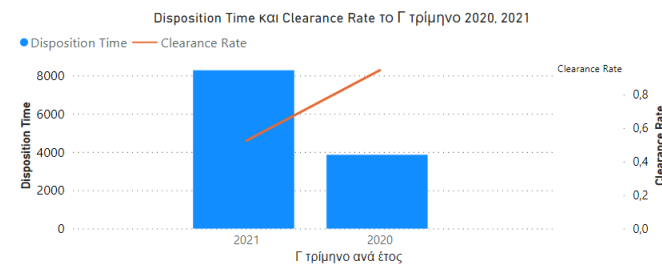
ΕΚΟΥΣΙΑ ΠΟΛΥΜΕΛΟΥΣ*					
Γ Τρίμηνο 2020-2021					
Γ τρίμηνο	Εισερχόμενες υποθέσεις	Περαιωθείσες υποθέσεις	Εκκρεμείς υποθέσεις στο τέλος του τριμήνου	Disposition Time	Clearance Rate
2021	97	99	972	3584	1,02
2020	117	89	1026	4208	0,76



Γράφημα 10: Εκούσια Πολυμελούς

Πίνακας 11: Εργατικά

ΕΡΓΑΤΙΚΑ					
Γ Τρίμηνο 2020-2021					
Γ τρίμηνο	Εισερχόμενες υποθέσεις	Περαιωθείσες υποθέσεις	Εκκρεμείς υποθέσεις στο τέλος του τριμήνου	Disposition Time	Clearance Rate
2020	1101	1041	11002	3858	0,95
2021	1040	546	12373	8271	0,53

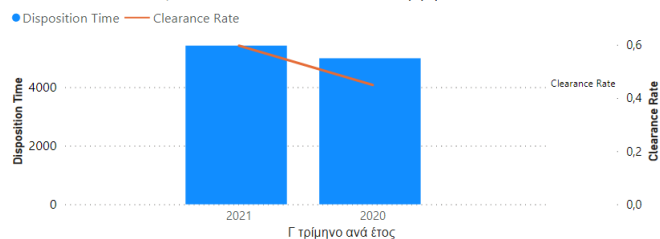


Γράφημα 11: Εργατικά

Πίνακας 12: Μισθώσεις

ΜΙΣΘΩΣΕΙΣ					
Γ Τρίμηνο 2020-2021					
Γ τρίμηνο	Εισερχόμενες υποθέσεις	Περαιωθείσες υποθέσεις	Εκκρεμείς υποθέσεις στο τέλος του τριμήνου	Disposition Time	Clearance Rate
2020	1303	585	7993	4987	0,45
2021	1003	599	8892	5418	0,60

Disposition Time και Clearance Rate το Γ τρίμηνο 2020, 2021

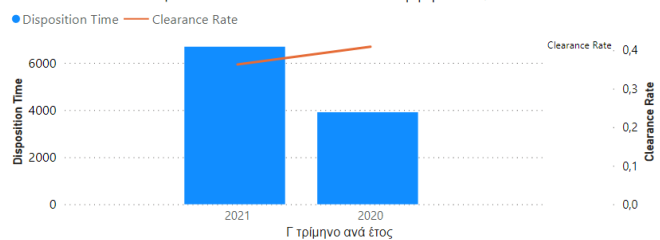


Γράφημα 12: Μισθώσεις

Πίνακας 13: Πιστωτικοί Τίτλοι/Ανακοπές κατά Πιστωτικών Τίτλων

ΠΙΣΤΩΤΙΚΟΙ ΤΙΤΛΟΙ/ ΑΝΑΚΟΠΕΣ ΚΑΤΑ ΠΙΣΤΩΤΙΚΩΝ ΤΙΤΛΩΝ					
Γ Τρίμηνο 2020-2021					
Γ τρίμηνο	Εισερχόμενες υποθέσεις	Περαιωθείσες υποθέσεις	Εκκρεμείς υποθέσεις στο τέλος του τριμήνου	Disposition Time	Clearance Rate
2020	2412	987	10563	3906	0,41
2021	1980	719	13174	6688	0,36

Disposition Time και Clearance Rate το Γ τρίμηνο 2020, 2021

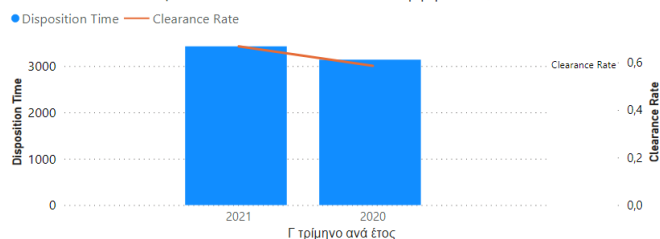


Γράφημα 13: Πιστωτικοί Τίτλοι/Ανακοπές κατά Πιστωτικών Τίτλων

Πίνακας 14: Οικογενειακές Διαφορές

ΟΙΚΟΓΕΝΕΙΑΚΕΣ ΔΙΑΦΟΡΕΣ/ΔΙΑΤΡΟΦΕΣ					
Γ Τρίμηνο 2020-2021					
Γ τρίμηνο	Εισερχόμενες υποθέσεις	Περαιωθείσες υποθέσεις	Εκκρεμείς υποθέσεις στο τέλος του τριμήνου	Disposition Time	Clearance Rate
2020	3976	2328	20005	3137	0,59
2021	3505	2340	21951	3424	0,67

Disposition Time και Clearance Rate το Γ τρίμηνο 2020, 2021

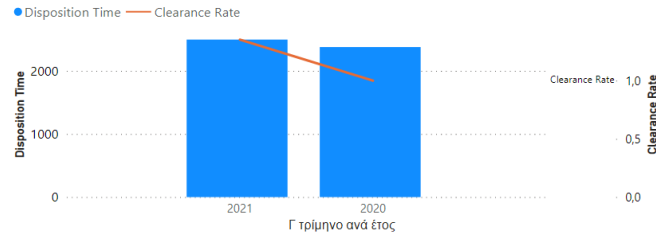


Γράφημα 14: Οικογενειακές Διαφορές

Πίνακας 15: Πτωχευτική Διαδικασία

-ΠΤΩΧΕΥΤΙΚΗ ΔΙΑΔΙΚΑΣΙΑ					
Γ Τρίμηνο 2020-2021					
Γ τρίμηνο	Εισερχόμενες υποθέσεις	Περαιωθείσες υποθέσεις	Εκκρεμείς υποθέσεις στο τέλος του τριμήνου	Disposition Time	Clearance Rate
2020	247	247	1608	2376	1,00
2021	170	230	1572	2495	1,35

Disposition Time και Clearance Rate το Γ τρίμηνο 2020, 2021

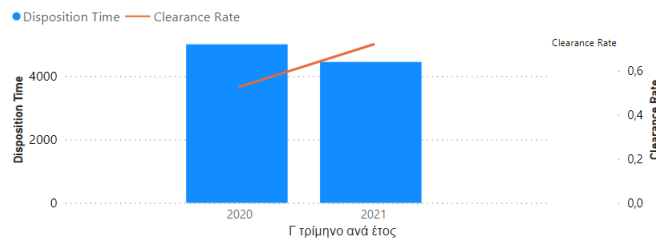


Γράφημα 15: Πτωχευτική Διαδικασία

Πίνακας 16: Τακτική Μονομελούς – Νέα Διαδικασία

ΤΑΚΤΙΚΗ ΜΟΝΟΜΕΛΟΥΣ - ΝΕΑ ΔΙΑΔΙΚΑΣΙΑ					
Γ Τρίμηνο 2020-2021					
Γ τρίμηνο	Εισερχόμενες υποθέσεις	Περαιωθείσες υποθέσεις	Εκκρεμείς υποθέσεις στο τέλος του τριμήνου	Disposition Time	Clearance Rate
2021	5641	4060	49494	4450	0,72
2020	5852	3085	42306	5005	0,53

Disposition Time και Clearance Rate το Γ τρίμηνο 2020, 2021

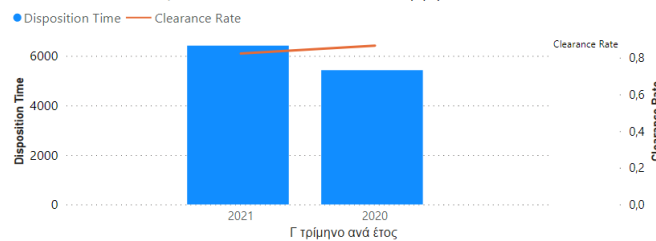


Γράφημα 16: Τακτική Μονομελούς – Νέα Διαδικασία

Πίνακας 17: Τακτική Μονομελούς – Παλιά Διαδικασία

ΤΑΚΤΙΚΗ ΜΟΝΟΜΕΛΟΥΣ - ΠΑΛΙΑ ΔΙΑΔΙΚΑΣΙΑ					
Γ Τρίμηνο 2020-2021					
Γ τρίμηνο	Εισερχόμενες υποθέσεις	Περαιωθείσες υποθέσεις	Εκκρεμείς υποθέσεις στο τέλος του τριμήνου	Disposition Time	Clearance Rate
2020	4511	3907	58065	5425	0,87
2021	3869	3184	55969	6416	0,82

Disposition Time και Clearance Rate το Γ τρίμηνο 2020, 2021



Γράφημα 17: Τακτική Μονομελούς – Παλιά Διαδικασία

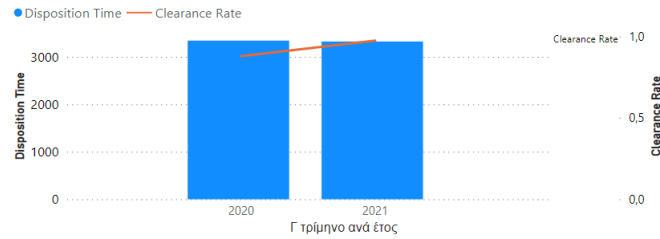
Πίνακας 18: Τακτική Πολυμελούς – Νέα Διαδικασία

ΤΑΚΤΙΚΗ ΠΟΛΥΜΕΛΟΥΣ - ΝΕΑ ΔΙΑΔΙΚΑΣΙΑ

Γ Τρίμηνο 2020-2021

Γ τρίμηνο	Εισερχόμενες υποθέσεις	Περαιωθείσες υποθέσεις	Εκκρεμείς υποθέσεις στο τέλος του τριμήνου	Disposition Time	Clearance Rate
2021	1721	1676	15259	3323	0,97
2020	1762	1548	14172	3342	0,88

Disposition Time και Clearance Rate το Γ τρίμηνο 2020, 2021



Γράφημα 18: Τακτική Πολυμελούς – Νέα Διαδικασία

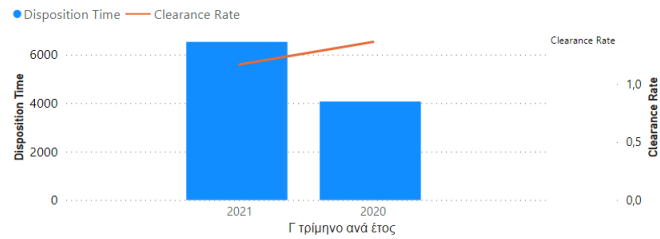
Πίνακας 19: Τακτική Πολυμελούς – Παλιά Διαδικασία

ΤΑΚΤΙΚΗ ΠΟΛΥΜΕΛΟΥΣ - ΠΑΛΙΑ ΔΙΑΔΙΚΑΣΙΑ

Γ Τρίμηνο 2020-2021

Γ τρίμηνο	Εισερχόμενες υποθέσεις	Περαιωθείσες υποθέσεις	Εκκρεμείς υποθέσεις στο τέλος του τριμήνου	Disposition Time	Clearance Rate
2020	568	775	8633	4066	1,36
2021	395	462	8261	6527	1,17

Disposition Time και Clearance Rate το Γ τρίμηνο 2020, 2021



Γράφημα 19: Τακτική Πολυμελούς – Παλιά Διαδικασία