



Ενημερωτικό Σημείωμα

ΠΟΛΙΤΙΚΗ ΔΙΑΔΙΚΑΣΙΑ: Δ' τρίμηνο 2021

Το Υπουργείο Δικαιοσύνης, σε τακτική τριμηνιαία βάση από το 2016, δημοσιεύει τα αποτελέσματα από τη συλλογή στατιστικών στοιχείων για υποθέσεις που αφορούν την πολιτική διαδικασία και υπάγονται στα Πρωτοδικεία.

Τα παρακάτω στοιχεία έχουν από προκύψει από 63 Πρωτοδικεία (από 63 Πρωτοδικεία στο σύνολο της Χώρας).

Αναλυτικά, το προσωπικό των Πρωτοδικείων κατά το Δ' τρίμηνο του 2021:

Ο αριθμός των Υπηρετούντων Δικαστικών λειτουργιών ανήλθε σε 989 άτομα, παρουσιάζοντας μια αύξηση κατά 1,5% και ο αριθμός των δικαστικών υπαλλήλων ανήλθε σε 1.114 άτομα, παρουσιάζοντας μια μείωση κατά 4,8% σε σχέση με το προηγούμενο τρίμηνο (Γ' τρίμηνο).

Αναλυτικά, το πλήθος των υποθέσεων ανά διαδικασία κατά το Δ' τρίμηνο του 2021 έχουν ως εξής:

Στους παρακάτω πίνακες (Πίνακας 1 έως 19) και γραφήματα (Γράφημα 1 έως 19) παρουσιάζεται

1. Η εξέλιξη των υποθέσεων που έχουν διεκπεραιωθεί σε σύγκριση με τις εισερχόμενες υποθέσεις ανά έτος, ανά Ειρηνοδικείο (Clearance Rate),
 - ι. Εάν ο δείκτης Clearance rate είναι μεγαλύτερος της μονάδας (>1) τότε έχει καταγραφεί πλεόνασμα στην επίλυση των υποθέσεων, σε αντίθετη περίπτωση (<1) έχει καταγραφεί έλλειμμα στην επίλυση των υποθέσεων σε σύγκριση με τις εισερχόμενες υποθέσεις,
2. ο εκτιμώμενος χρόνος σε μέρες που χρειάστηκε για να διεκπεραιωθεί μια υπόθεση (Disposition Time in days)
 - ι. Εάν ο εκτιμώμενος χρόνος είναι μεγαλύτερος του 365 (>365) τότε χρειάστηκε πάνω από ένα χρόνο για να διεκπεραιωθούν κατά μέσο όρο οι υποθέσεις π.χ. Εάν είναι 1250 τότε $1250/365=3.42$ δηλαδή χρειάστηκε σχεδόν τρεισήμισι χρόνια για να βγει απόφαση για μια υπόθεση.

Για παράδειγμα το Δ' τρίμηνο 2021 ο εκτιμώμενος χρόνος σε μέρες που χρειάστηκε για να διεκπεραιωθούν οι υποθέσεις που αφορούσαν Αυτοκίνητα ήταν 2.252 ημέρες (>365), και καταγράφηκε έλλειμμα υποθέσεων (clearance rate = 0,93) που διεκπεραιώθηκαν σε σύγκριση με τις εισερχόμενες υποθέσεις δηλαδή έχουν περαιωθεί πολύ λιγότερες υποθέσεις από τις εισερχόμενες υποθέσεις (Πίνακας 6, Γράφημα 6).

Πίνακες και Γραφήματα

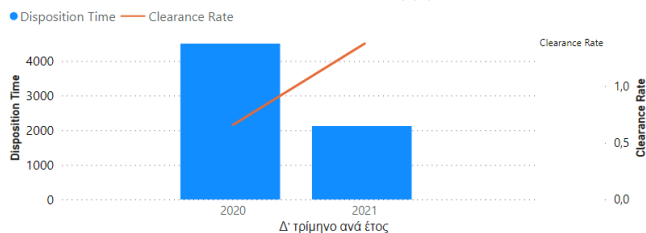
Πίνακας 1: Αμοιβές.....	2
Πίνακας 2: Απαλλοτριώσεις.....	2
Πίνακας 3: Ευρωπαϊκές Διαταγές Πληρωμής.....	3
Πίνακας 4: Ασφαλιστικά Μέτρα Μονομελούς.....	3
Πίνακας 5: Ασφαλιστικά Μέτρα Πολυμελούς.....	3
Πίνακας 6: Αυτοκίνητα.....	4
Πίνακας 7: Διαταγές Απόδοσης Μισθίου.....	4
Πίνακας 8: Εθνικές Διαταγές Πληρωμής.....	4
Πίνακας 9: Εκούσια Μονομελούς.....	5
Πίνακας 10: Εκούσια Πολυμελούς.....	5
Πίνακας 11: Εργατικά.....	5
Πίνακας 12: Μισθώσεις.....	6
Πίνακας 13: Πιστωτικοί Τίτλοι/Ανακοπές κατά Πιστωτικών Τίτλων.....	6
Πίνακας 14: Οικογενειακές Διαφορές.....	6
Πίνακας 15: Πτωχευτική Διαδικασία.....	7
Πίνακας 16: Τακτική Μονομελούς – Νέα Διαδικασία.....	7
Πίνακας 17: Τακτική Μονομελούς – Παλιά Διαδικασία.....	7

Πίνακας 18: Τακτική Πολυμελούς – Νέα Διαδικασία	8
Πίνακας 19: Τακτική Πολυμελούς – Παλιά Διαδικασία	8
Γράφημα 1: Αμοιβές	2
Γράφημα 2: Απαλλοτριώσεις	2
Γράφημα 3: Ευρωπαϊκές Διαταγές Πληρωμής.....	3
Γράφημα 4: Ασφαλιστικά Μέτρα Μονομελούς	3
Γράφημα 5: Ασφαλιστικά Μέτρα Πολυμελούς.....	3
Γράφημα 6: Αυτοκίνητα.....	4
Γράφημα 7: Διαταγές Απόδοσης Μισθίου.....	4
Γράφημα 8: Εθνικές Διαταγές Πληρωμής	4
Γράφημα 9: Εκούσια Μονομελούς	5
Γράφημα 10: Εκούσια Πολυμελούς.....	5
Γράφημα 11: Εργατικά.....	5
Γράφημα 12: Μισθώσεις	6
Γράφημα 13: Πιστωτικοί Τίτλοι/Ανακοπές κατά Πιστωτικών Τίτλων	6
Γράφημα 14: Οικογενειακές Διαφορές.....	6
Γράφημα 15: Πτωχευτική Διαδικασία.....	7
Γράφημα 16: Τακτική Μονομελούς – Νέα Διαδικασία.....	7
Γράφημα 17: Τακτική Μονομελούς – Παλιά Διαδικασία.....	7
Γράφημα 18: Τακτική Πολυμελούς – Νέα Διαδικασία.....	8
Γράφημα 19: Τακτική Πολυμελούς – Παλιά Διαδικασία	8

Πίνακας 1: Αμοιβές

ΑΜΟΙΒΕΣ					
Δ' Τρίμηνο 2020-2021					
Δ' τρίμηνο	Εισερχόμενες υποθέσεις	Περαιωθείσες υποθέσεις	Εκκρεμείς υποθέσεις στο τέλος του τριμήνου	Disposition Time	Clearance Rate
2021	123	169	982	2121	1,37
2020	120	79	974	4500	0,66

Disposition Time και Clearance Rate το Δ' τρίμηνο 2020, 2021

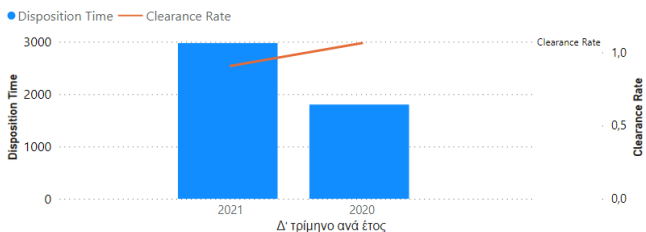


Γράφημα 1: Αμοιβές

Πίνακας 2: Απαλλοτριώσεις

ΑΠΑΛΛΟΤΡΙΩΣΕΙΣ					
Δ' Τρίμηνο 2020-2021					
Δ' τρίμηνο	Εισερχόμενες υποθέσεις	Περαιωθείσες υποθέσεις	Εκκρεμείς υποθέσεις στο τέλος του τριμήνου	Disposition Time	Clearance Rate
2020	376	400	1973	1800	1,06
2021	291	264	2152	2975	0,91

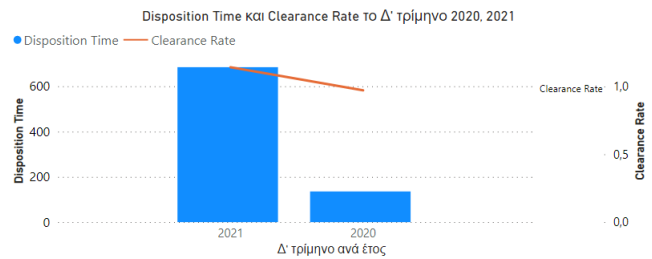
Disposition Time και Clearance Rate το Δ' τρίμηνο 2020, 2021



Γράφημα 2: Απαλλοτριώσεις

Πίνακας 3: Ευρωπαϊκές Διαταγές Πληρωμής

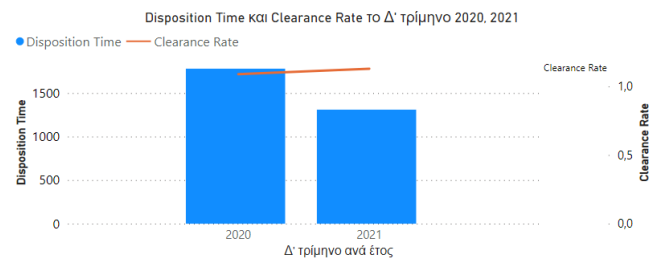
ΕΥΡΩΠΑΪΚΕΣ ΔΙΑΤΑΓΕΣ ΠΛΗΡΩΜΗΣ					
Δ' Τρίμηνο 2020-2021					
Δ' τρίμηνο	Εισερχόμενες υποθέσεις	Περαωθείσες υποθέσεις	Εκκρεμείς υποθέσεις στο τέλος του τριμήνου	Disposition Time	Clearance Rate
2020	36	35	13	136	0,97
2021	7	8	15	684	1,14



Γράφημα 3: Ευρωπαϊκές Διαταγές Πληρωμής

Πίνακας 4: Ασφαλιστικά Μέτρα Μονομελούς

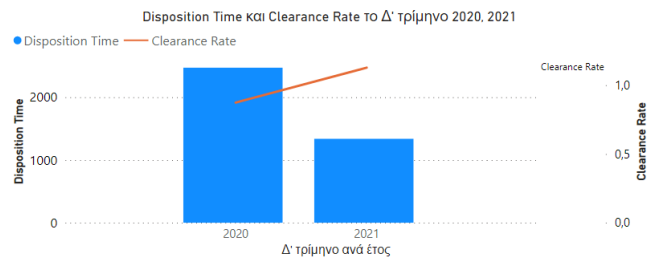
ΑΣΦΑΛΙΣΤΙΚΑ ΜΕΤΡΑ ΜΟΝΟΜΕΛΟΥΣ					
Δ' Τρίμηνο 2020-2021					
Δ' τρίμηνο	Εισερχόμενες υποθέσεις	Περαωθείσες υποθέσεις	Εκκρεμείς υποθέσεις στο τέλος του τριμήνου	Disposition Time	Clearance Rate
2021	11155	12587	45119	1308	1,13
2020	8343	9080	44240	1778	1,09



Γράφημα 4: Ασφαλιστικά Μέτρα Μονομελούς

Πίνακας 5: Ασφαλιστικά Μέτρα Πολυμελούς

ΑΣΦΑΛΙΣΤΙΚΑ ΜΕΤΡΑ ΠΟΛΥΜΕΛΟΥΣ					
Δ' Τρίμηνο 2020-2021					
Δ' τρίμηνο	Εισερχόμενες υποθέσεις	Περαωθείσες υποθέσεις	Εκκρεμείς υποθέσεις στο τέλος του τριμήνου	Disposition Time	Clearance Rate
2021	188	212	777	1338	1,13
2020	135	118	799	2471	0,87

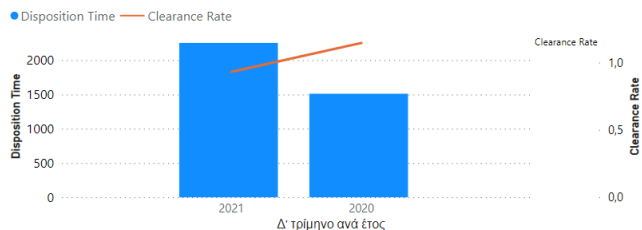


Γράφημα 5: Ασφαλιστικά Μέτρα Πολυμελούς

Πίνακας 6: Αυτοκίνητα

ΑΥΤΟΚΙΝΗΤΑ						
Δ' Τρίμηνο 2020-2021						
Δ' τρίμηνο	Εισερχόμενες υποθέσεις	Περαιωθείσες υποθέσεις	Εκκρεμείς υποθέσεις στο τέλος του τριμήνου	Disposition Time	Clearance Rate	
2020	1863	2135	8838	1511	1,15	
2021	2046	1905	11756	2252	0,93	

Disposition Time και Clearance Rate το Δ' τρίμηνο 2020, 2021

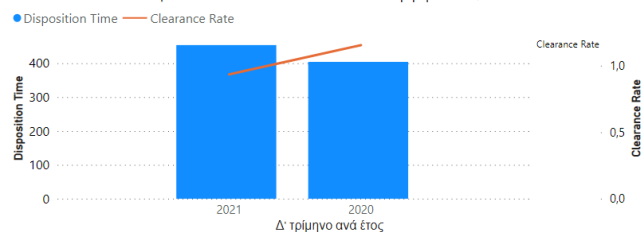


Γράφημα 6: Αυτοκίνητα

Πίνακας 7: Διαταγές Απόδοσης Μισθίου

ΔΙΑΤΑΓΕΣ ΑΠΟΔΟΣΗΣ ΜΙΣΘΙΟΥ						
Δ' Τρίμηνο 2020-2021						
Δ' τρίμηνο	Εισερχόμενες υποθέσεις	Περαιωθείσες υποθέσεις	Εκκρεμείς υποθέσεις στο τέλος του τριμήνου	Disposition Time	Clearance Rate	
2020	129	149	165	404	1,16	
2021	154	144	179	454	0,94	

Disposition Time και Clearance Rate το Δ' τρίμηνο 2020, 2021

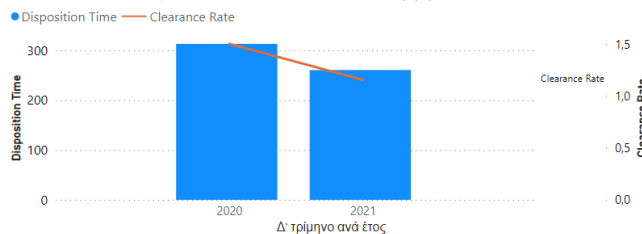


Γράφημα 7: Διαταγές Απόδοσης Μισθίου

Πίνακας 8: Εθνικές Διαταγές Πληρωμής

ΕΘΝΙΚΕΣ ΔΙΑΤΑΓΕΣ ΠΛΗΡΩΜΗΣ						
Δ' Τρίμηνο 2020-2021						
Δ' τρίμηνο	Εισερχόμενες υποθέσεις	Περαιωθείσες υποθέσεις	Εκκρεμείς υποθέσεις στο τέλος του τριμήνου	Disposition Time	Clearance Rate	
2021	6349	7344	5246	261	1,16	
2020	2953	4439	3810	313	1,50	

Disposition Time και Clearance Rate το Δ' τρίμηνο 2020, 2021



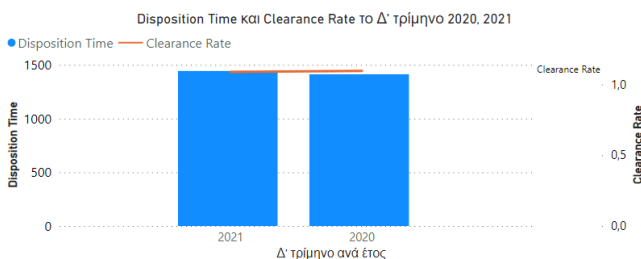
Γράφημα 8: Εθνικές Διαταγές Πληρωμής

Πίνακας 9: Εκούσια Μονομελούς

ΕΚΟΥΣΙΑ ΜΟΝΟΜΕΛΟΥΣ

Δ' Τρίμηνο 2020-2021

Δ' τρίμηνο	Εισερχόμενες υποθέσεις	Περαιωθείσες υποθέσεις	Εκκρεμείς υποθέσεις στο τέλος του τριμήνου	Disposition Time	Clearance Rate
2020	5419	5932	22959	1413	1,09
2021	5932	6453	25517	1443	1,09



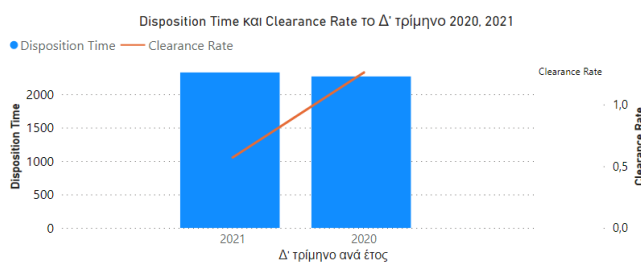
Γράφημα 9: Εκούσια Μονομελούς

Πίνακας 10: Εκούσια Πολυμελούς

ΕΚΟΥΣΙΑ ΠΟΛΥΜΕΛΟΥΣ

Δ' Τρίμηνο 2020-2021

Δ' τρίμηνο	Εισερχόμενες υποθέσεις	Περαιωθείσες υποθέσεις	Εκκρεμείς υποθέσεις στο τέλος του τριμήνου	Disposition Time	Clearance Rate
2020	127	160	993	2265	1,26
2021	303	173	1102	2325	0,57



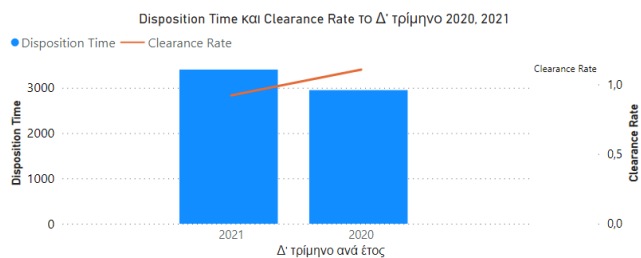
Γράφημα 10: Εκούσια Πολυμελούς

Πίνακας 11: Εργατικά

ΕΡΓΑΤΙΚΑ

Δ' Τρίμηνο 2020-2021

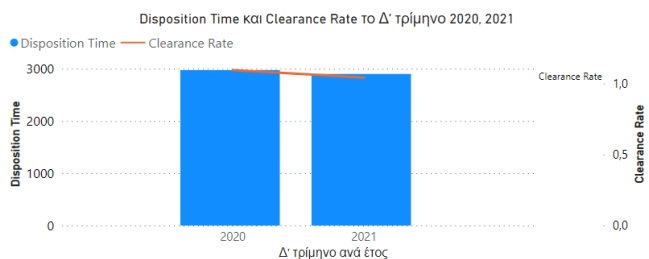
Δ' τρίμηνο	Εισερχόμενες υποθέσεις	Περαιωθείσες υποθέσεις	Εκκρεμείς υποθέσεις στο τέλος του τριμήνου	Disposition Time	Clearance Rate
2020	1216	1345	10873	2951	1,11
2021	1454	1339	12488	3404	0,92



Γράφημα 11: Εργατικά

Πίνακας 12: Μισθώσεις

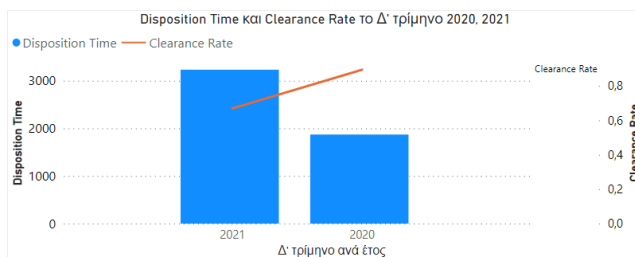
ΜΙΣΘΩΣΕΙΣ					
Δ' Τρίμηνο 2020-2021					
Δ' τρίμηνο	Εισερχόμενες υποθέσεις	Περαιωθείσες υποθέσεις	Εκκρεμείς υποθέσεις στο τέλος του τριμήνου	Disposition Time	Clearance Rate
2021	1069	1114	8847	2899	1,04
2020	887	971	7909	2973	1,09



Γράφημα 12: Μισθώσεις

Πίνακας 13: Πιστωτικοί Τίτλοι/Ανακοπές κατά Πιστωτικών Τίτλων

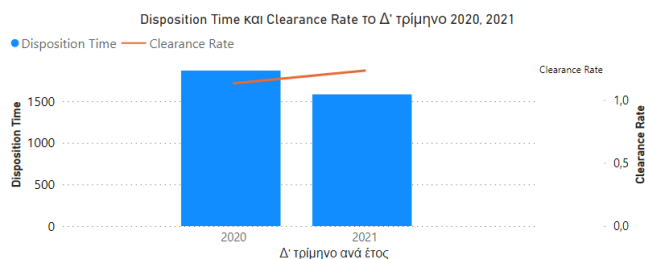
ΠΙΣΤΩΤΙΚΟΙ ΤΙΤΛΟΙ/ ΑΝΑΚΟΠΕΣ ΚΑΤΑ ΠΙΣΤΩΤΙΚΩΝ ΤΙΤΛΩΝ					
Δ' Τρίμηνο 2020-2021					
Δ' τρίμηνο	Εισερχόμενες υποθέσεις	Περαιωθείσες υποθέσεις	Εκκρεμείς υποθέσεις στο τέλος του τριμήνου	Disposition Time	Clearance Rate
2020	2359	2109	10813	1871	0,89
2021	2353	1575	13952	3233	0,67



Γράφημα 13: Πιστωτικοί Τίτλοι/Ανακοπές κατά Πιστωτικών Τίτλων

Πίνακας 14: Οικογενειακές Διαφορές

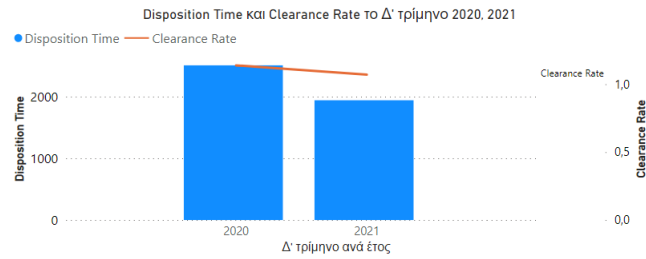
ΟΙΚΟΓΕΝΕΙΑΚΕΣ ΔΙΑΦΟΡΕΣ/ΔΙΑΤΡΟΦΕΣ					
Δ' Τρίμηνο 2020-2021					
Δ' τρίμηνο	Εισερχόμενες υποθέσεις	Περαιωθείσες υποθέσεις	Εκκρεμείς υποθέσεις στο τέλος του τριμήνου	Disposition Time	Clearance Rate
2021	3936	4855	21032	1581	1,23
2020	3376	3823	19558	1867	1,13



Γράφημα 14: Οικογενειακές Διαφορές

Πίνακας 15: Πτωχευτική Διαδικασία

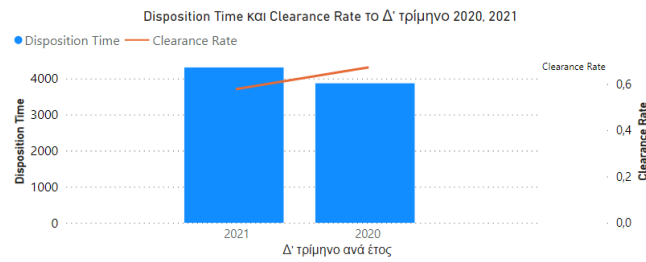
-ΠΤΩΧΕΥΤΙΚΗ ΔΙΑΔΙΚΑΣΙΑ					
Δ' Τρίμηνο 2020-2021					
Δ' τρίμηνο	Εισερχόμενες υποθέσεις	Περαιωθείσες υποθέσεις	Εκκρεμείς υποθέσεις στο τέλος του τριμήνου	Disposition Time	Clearance Rate
2021	273	292	1553	1941	1,07
2020	202	230	1580	2507	1,14



Γράφημα 15: Πτωχευτική Διαδικασία

Πίνακας 16: Τακτική Μονομελούς – Νέα Διαδικασία

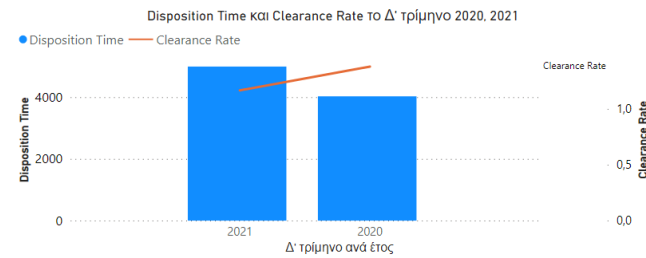
ΤΑΚΤΙΚΗ ΜΟΝΟΜΕΛΟΥΣ - ΝΕΑ ΔΙΑΔΙΚΑΣΙΑ					
Δ' Τρίμηνο 2020-2021					
Δ' τρίμηνο	Εισερχόμενες υποθέσεις	Περαιωθείσες υποθέσεις	Εκκρεμείς υποθέσεις στο τέλος του τριμήνου	Disposition Time	Clearance Rate
2020	6227	4185	44348	3868	0,67
2021	7721	4470	52745	4307	0,58



Γράφημα 16: Τακτική Μονομελούς – Νέα Διαδικασία

Πίνακας 17: Τακτική Μονομελούς – Παλιά Διαδικασία

ΤΑΚΤΙΚΗ ΜΟΝΟΜΕΛΟΥΣ - ΠΑΛΙΑ ΔΙΑΔΙΚΑΣΙΑ					
Δ' Τρίμηνο 2020-2021					
Δ' τρίμηνο	Εισερχόμενες υποθέσεις	Περαιωθείσες υποθέσεις	Εκκρεμείς υποθέσεις στο τέλος του τριμήνου	Disposition Time	Clearance Rate
2020	3723	5133	56655	4029	1,38
2021	3474	4049	55394	4994	1,17



Γράφημα 17: Τακτική Μονομελούς – Παλιά Διαδικασία

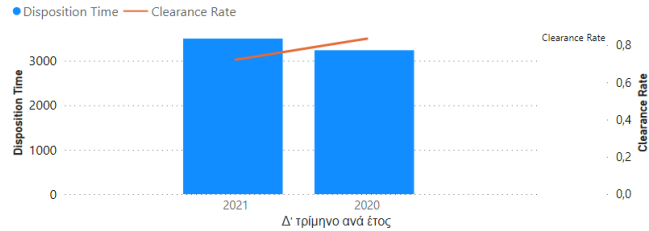
Πίνακας 18: Τακτική Πολυμελούς – Νέα Διαδικασία

ΤΑΚΤΙΚΗ ΠΟΛΥΜΕΛΟΥΣ - ΝΕΑ ΔΙΑΔΙΚΑΣΙΑ

Δ' Τρίμηνο 2020-2021

Δ' τρίμηνο	Εισερχόμενες υποθέσεις	Περαιωθείσες υποθέσεις	Εκκρεμείς υποθέσεις στο τέλος του τριμήνου	Disposition Time	Clearance Rate
2020	1955	1633	14494	3240	0,84
2021	2295	1657	15897	3502	0,72

Disposition Time και Clearance Rate το Δ' τρίμηνο 2020, 2021



Γράφημα 18: Τακτική Πολυμελούς – Νέα Διαδικασία

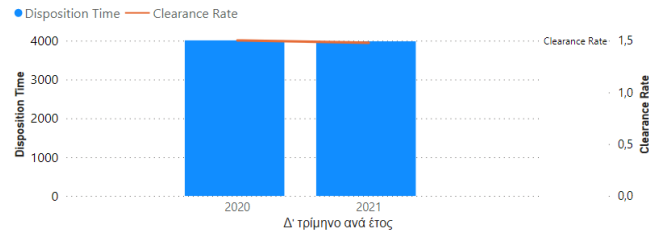
Πίνακας 19: Τακτική Πολυμελούς – Παλιά Διαδικασία

ΤΑΚΤΙΚΗ ΠΟΛΥΜΕΛΟΥΣ - ΠΑΛΙΑ ΔΙΑΔΙΚΑΣΙΑ

Δ' Τρίμηνο 2020-2021

Δ' τρίμηνο	Εισερχόμενες υποθέσεις	Περαιωθείσες υποθέσεις	Εκκρεμείς υποθέσεις στο τέλος του τριμήνου	Disposition Time	Clearance Rate
2021	497	735	8023	3984	1,48
2020	508	763	8378	4008	1,50

Disposition Time και Clearance Rate το Δ' τρίμηνο 2020, 2021



Γράφημα 19: Τακτική Πολυμελούς – Παλιά Διαδικασία