



### Ενημερωτικό Σημείωμα

#### ΠΟΛΙΤΙΚΗ ΔΙΑΔΙΚΑΣΙΑ: Α' τρίμηνο 2022

Το Υπουργείο Δικαιοσύνης, σε τακτική τριμηνιαία βάση από το 2016, δημοσιεύει τα αποτελέσματα από τη συλλογή στατιστικών στοιχείων για υποθέσεις που αφορούν την πολιτική διαδικασία και υπάγονται στα Ειρηνοδικεία.

Τα παρακάτω στοιχεία έχουν από προκύψει από 147 Ειρηνοδικεία από 154 Ειρηνοδικεία στο σύνολο της Χώρας. Τα Ειρηνοδικεία τα οποία δεν καταχώρησαν στοιχεία ήταν Αίγινας, Άστρους, Αταλάντης, Ζακύνθου, Θάσου, Κύθηρα, Πλωμαρίου.

Αναλυτικά, το προσωπικό των Ειρηνοδικείων κατά το Α' τρίμηνο του 2022:

Ο αριθμός των Υπηρετούντων Δικαστικών λειτουργιών ανήλθε σε 707 άτομα, παρουσιάζοντας μια αύξηση κατά 1,13% και ο αριθμός των δικαστικών υπαλλήλων ανήλθε σε 874 άτομα, παρουσιάζοντας μια μείωση κατά 1,94% σε σχέση με το προηγούμενο τρίμηνο (Δ' τρίμηνο).

Αναλυτικά, το πλήθος των υποθέσεων ανά διαδικασία κατά το Δ' τρίμηνο του 2022 έχουν ως εξής:

Στους παρακάτω πίνακες (Πίνακας 1 έως 15) και γραφήματα (Γράφημα 1 έως 15) παρουσιάζεται

1. Η εξέλιξη των υποθέσεων που έχουν διεκπεραιωθεί σε σύγκριση με τις εισερχόμενες υποθέσεις ανά έτος, ανά Ειρηνοδικείο (Clearance Rate),
  - i. Εάν ο δείκτης Clearance rate είναι μεγαλύτερος της μονάδας (>1) τότε έχει καταγραφεί πλεόνασμα στην επίλυση των υποθέσεων, σε αντίθετη περίπτωση (<1) έχει καταγραφεί έλλειμμα στην επίλυση των υποθέσεων σε σύγκριση με τις εισερχόμενες υποθέσεις,
2. ο εκτιμώμενος χρόνος σε μέρες που χρειάστηκε για να διεκπεραιωθεί μια υπόθεση (Disposition Time in days)
  - i. Εάν ο εκτιμώμενος χρόνος είναι μεγαλύτερος του 365 (>365) τότε χρειάστηκε πάνω από ένα χρόνο για να διεκπεραιωθούν κατά μέσο όρο οι υποθέσεις π.χ. Εάν είναι 1250 τότε  $1250/365=3,42$  δηλαδή χρειάστηκε σχεδόν τρεισήμισι χρόνια για να βγει απόφαση για μια υπόθεση.

**Για παράδειγμα** το Α' τρίμηνο 2022 ο εκτιμώμενος χρόνος σε μέρες που χρειάστηκε ήταν για να διεκπεραιωθούν οι αιτήσεις του Ν 3869/2010 ήταν 2.057 ημέρες (>365), δηλαδή χρειάστηκε κατά μέσο όρο σχεδόν 5 χρόνια και καταγράφηκε πλεόνασμα υποθέσεων (clearance rate = 3,19) που διεκπεραιώθηκαν σε σύγκριση με τις εισερχόμενες υποθέσεις δηλαδή έχουν περαιωθεί περισσότερες υποθέσεις από τις υποθέσεις που εισήλθαν στο δικαστήριο (Πίνακας 1, Γράφημα 1).

#### Πίνακες και Γραφήματα

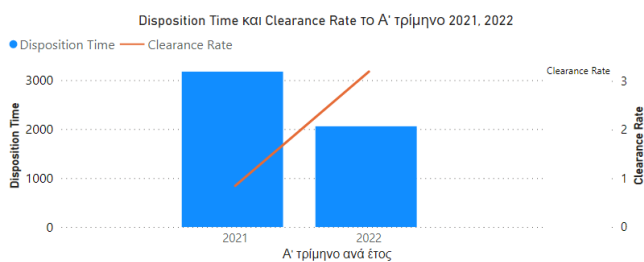
|   |   |
|---|---|
| Πίνακας 1: Ν 3869/2010 .....  | 2 |
| Πίνακας 2: Ασφαλιστικά μέτρα .....                                  | 2 |
| Πίνακας 3: Αυτοκίνητα .....   | 3 |
| Πίνακας 4: Διαταγές Απόδοσης Μισθίου .....                          | 3 |
| Πίνακας 5: Εθνικές Διαταγές Πληρωμής .....                          | 3 |
| Πίνακας 6: Εκούσια - Γενική .....                                   | 4 |
| Πίνακας 7: Εργατικά/Αμοιβές .....                                   | 4 |
| Πίνακας 8: Ευρωπαϊκές Διαταγές Πληρωμής .....                       | 4 |
| Πίνακας 9: Ευρωπαϊκή Μικροδιαφορά .....                             | 5 |
| Πίνακας 10: Ευρωπαϊκό Κληρονομητήριο .....                          | 5 |
| Πίνακας 11: Μικροδιαφορές .....                                     | 5 |
| Πίνακας 12: Μισθώσεις .....   | 6 |
| Πίνακας 13: Πιστωτικοί Τίτλοι/Ανακοπές κατά Πιστωτικών Τίτλων ..... | 6 |

|  |   |
|--|---|
| Πίνακας 14: Τακτική – Νέα Διαδικασία .....   | 6 |
| Πίνακας 15: Τακτική – Παλιά Διαδικασία ..... | 7 |

|   |   |
|---|---|
| Γράφημα 1: N 3869/2010 .....  | 2 |
| Γράφημα 2: Ασφαλιστικά μέτρα.....                                   | 2 |
| Γράφημα 3: Αυτοκίνητα.....  | 3 |
| Γράφημα 4: Διαταγές Απόδοσης Μισθίου.....                           | 3 |
| Γράφημα 5: Εθνικές Διαταγές Πληρωμής.....                           | 3 |
| Γράφημα 6: Εκούσια - Γενική.....                                    | 4 |
| Γράφημα 7: Εργατικά/Αμοιβές.....                                    | 4 |
| Γράφημα 8: Ευρωπαϊκές Διαταγές Πληρωμής.....                        | 4 |
| Γράφημα 9: Ευρωπαϊκή Μικροδιαφορά.....                              | 5 |
| Γράφημα 10: Ευρωπαϊκό Κληρονομητήριο .....                          | 5 |
| Γράφημα 11: Μικροδιαφορές.....                                      | 5 |
| Γράφημα 12: Μισθώσεις .....   | 6 |
| Γράφημα 13: Πιστωτικοί Τίτλοι/Ανακοπές κατά Πιστωτικών Τίτλων ..... | 6 |
| Γράφημα 14: Τακτική – Νέα Διαδικασία.....                           | 6 |
| Γράφημα 15: Τακτική – Παλιά Διαδικασία .....                        | 7 |

**Πίνακας 1: N 3869/2010**

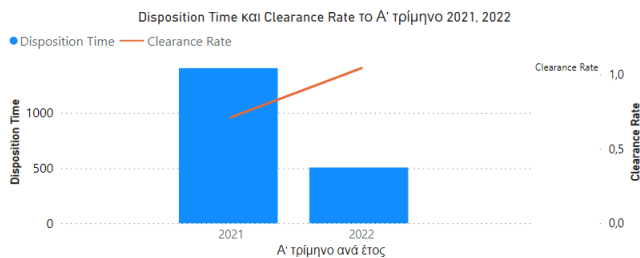
| ΑΙΤΗΣΕΙΣ ν. 3869/ 2010 (ΥΠΕΡΧΡΕΩΜΕΝΑ)1 |                        |                        |  |                  |                |
|--|------------------------|------------------------|--|------------------|----------------|
| Α' Τρίμηνο 2021-2022                   |                        |                        |  |                  |                |
| Δ' τρίμηνο                             | Εισερχόμενες υποθέσεις | Περαιωθείσες υποθέσεις | Εκκρεμείς υποθέσεις στο τέλος του τριμήνου | Disposition Time | Clearance Rate |
| 2022                                   | 3824                   | 12209                  | 68811                                      | 2057             | 3,19           |
| 2021                                   | 11856                  | 10046                  | 87354                                      | 3174             | 0,85           |



**Γράφημα 1: N 3869/2010**

**Πίνακας 2: Ασφαλιστικά μέτρα**

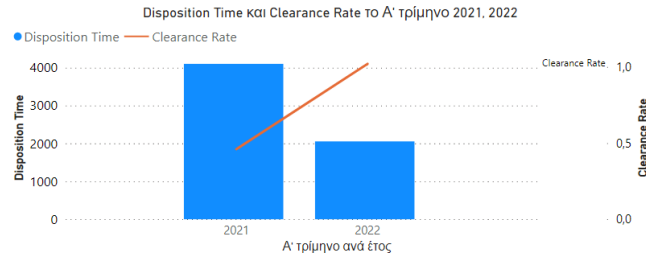
| ΑΣΦΑΛΙΣΤΙΚΑ ΜΕΤΡΑ    |                        |                        |  |                  |                |
|----------------------|------------------------|------------------------|--|------------------|----------------|
| Α' Τρίμηνο 2021-2022 |                        |                        |  |                  |                |
| Δ' τρίμηνο           | Εισερχόμενες υποθέσεις | Περαιωθείσες υποθέσεις | Εκκρεμείς υποθέσεις στο τέλος του τριμήνου | Disposition Time | Clearance Rate |
| 2022                 | 2027                   | 2115                   | 2930                                       | 506              | 1,04           |
| 2021                 | 1384                   | 987                    | 3803                                       | 1406             | 0,71           |



**Γράφημα 2: Ασφαλιστικά μέτρα**

### Πίνακας 3: Αυτοκίνητα

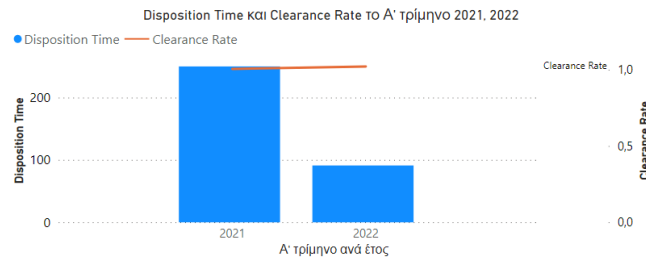
| ΑΥΤΟΚΙΝΗΤΑ           |                        |                        |  |                  |                |
|----------------------|------------------------|------------------------|--|------------------|----------------|
| Α' Τρίμηνο 2021-2022 |                        |                        |  |                  |                |
| Δ' τρίμηνο           | Εισερχόμενες υποθέσεις | Περαιωθείσες υποθέσεις | Εκκρεμείς υποθέσεις στο τέλος του τριμήνου | Disposition Time | Clearance Rate |
| 2022                 | 4512                   | 4606                   | 25932                                      | 2055             | 1,02           |
| 2021                 | 4673                   | 2152                   | 24180                                      | 4101             | 0,46           |



Γράφημα 3: Αυτοκίνητα

### Πίνακας 4: Διαταγές Απόδοσης Μισθίου

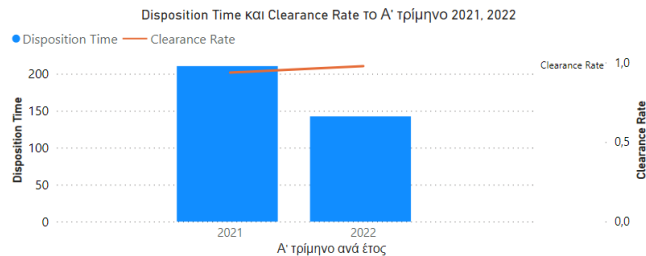
| ΔΙΑΤΑΓΕΣ ΑΠΟΔΟΣΗΣ ΜΙΣΘΙΟΥ |                        |                        |  |                  |                |
|---------------------------|------------------------|------------------------|--|------------------|----------------|
| Α' Τρίμηνο 2021-2022      |                        |                        |  |                  |                |
| Δ' τρίμηνο                | Εισερχόμενες υποθέσεις | Περαιωθείσες υποθέσεις | Εκκρεμείς υποθέσεις στο τέλος του τριμήνου | Disposition Time | Clearance Rate |
| 2022                      | 1058                   | 1081                   | 270  | 91               | 1,02           |
| 2021                      | 363                    | 365                    | 250  | 250              | 1,01           |



Γράφημα 4: Διαταγές Απόδοσης Μισθίου

### Πίνακας 5: Εθνικές Διαταγές Πληρωμής

| ΕΘΝΙΚΕΣ ΔΙΑΤΑΓΕΣ ΠΛΗΡΩΜΗΣ |                        |                        |  |                  |                |
|---------------------------|------------------------|------------------------|--|------------------|----------------|
| Α' Τρίμηνο 2021-2022      |                        |                        |  |                  |                |
| Δ' τρίμηνο                | Εισερχόμενες υποθέσεις | Περαιωθείσες υποθέσεις | Εκκρεμείς υποθέσεις στο τέλος του τριμήνου | Disposition Time | Clearance Rate |
| 2022                      | 6375                   | 6232                   | 2432                                       | 142              | 0,98           |
| 2021                      | 2638                   | 2471                   | 1425                                       | 210              | 0,94           |

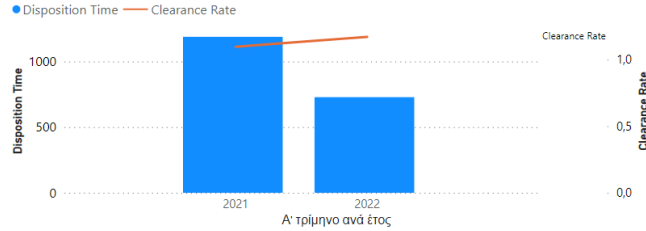


Γράφημα 5: Εθνικές Διαταγές Πληρωμής

## Πίνακας 6: Εκούσια - Γενική

| ΕΚΟΥΣΙΑ - ΓΕΝΙΚΗ     |                        |                        |  |                  |                |
|----------------------|------------------------|------------------------|--|------------------|----------------|
| Α' Τρίμηνο 2021-2022 |                        |                        |  |                  |                |
| Δ' τρίμηνο           | Εισερχόμενες υποθέσεις | Περαιωθείσες υποθέσεις | Εκκρεμείς υποθέσεις στο τέλος του τριμήνου | Disposition Time | Clearance Rate |
| 2022                 | 3768                   | 4408                   | 8801                                       | 729              | 1,17           |
| 2021                 | 2353                   | 2577                   | 8392                                       | 1189             | 1,10           |

Disposition Time και Clearance Rate το Α' τρίμηνο 2021, 2022

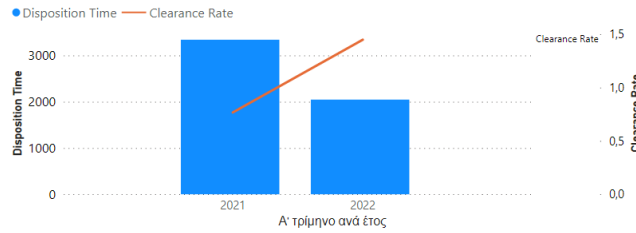


## Γράφημα 6: Εκούσια - Γενική

## Πίνακας 7: Εργατικά/Αμοιβές

| ΕΡΓΑΤΙΚΑ/ΑΜΟΙΒΕΣ     |                        |                        |  |                  |                |
|----------------------|------------------------|------------------------|--|------------------|----------------|
| Α' Τρίμηνο 2021-2022 |                        |                        |  |                  |                |
| Δ' τρίμηνο           | Εισερχόμενες υποθέσεις | Περαιωθείσες υποθέσεις | Εκκρεμείς υποθέσεις στο τέλος του τριμήνου | Disposition Time | Clearance Rate |
| 2022                 | 721                    | 1044                   | 5850                                       | 2045             | 1,45           |
| 2021                 | 900                    | 690                    | 6313                                       | 3339             | 0,77           |

Disposition Time και Clearance Rate το Α' τρίμηνο 2021, 2022

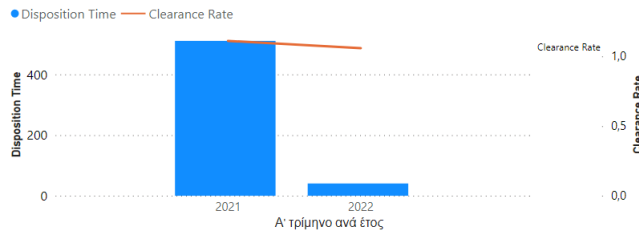


## Γράφημα 7: Εργατικά/Αμοιβές

## Πίνακας 8: Ευρωπαϊκές Διαταγές Πληρωμής

| ΕΥΡΩΠΑΪΚΕΣ ΔΙΑΤΑΓΕΣ ΠΛΗΡΩΜΗΣ |                        |                        |  |                  |                |
|------------------------------|------------------------|------------------------|--|------------------|----------------|
| Α' Τρίμηνο 2021-2022         |                        |                        |  |                  |                |
| Δ' τρίμηνο                   | Εισερχόμενες υποθέσεις | Περαιωθείσες υποθέσεις | Εκκρεμείς υποθέσεις στο τέλος του τριμήνου | Disposition Time | Clearance Rate |
| 2022                         | 17                     | 18                     | 2  | 41               | 1,06           |
| 2021                         | 9                      | 10                     | 14   | 511              | 1,11           |

Disposition Time και Clearance Rate το Α' τρίμηνο 2021, 2022

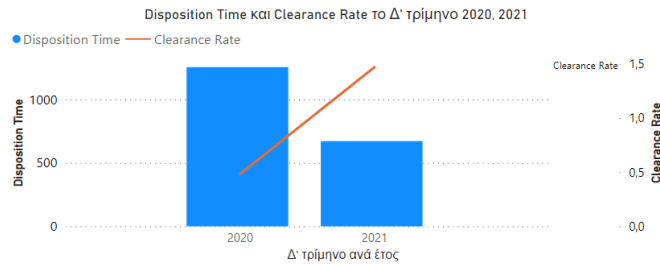


## Γράφημα 8: Ευρωπαϊκές Διαταγές Πληρωμής

### Πίνακας 9: Ευρωπαϊκή Μικροδιαφορά

#### ΕΥΡΩΠΑΪΚΗ ΜΙΚΡΟΔΙΑΦΟΡΑ Δ' Τρίμηνο 2020-2021

| Δ' τρίμηνο | Εισερχόμενες υποθέσεις | Περαιωθείσες υποθέσεις | Εκκρεμείς υποθέσεις στο τέλος του τριμήνου | Disposition Time | Clearance Rate |
|------------|------------------------|------------------------|--|------------------|----------------|
| 2021       | 17                     | 25                     | 46   | 672              | 1,47           |
| 2020       | 33                     | 16                     | 55   | 1255             | 0,48           |

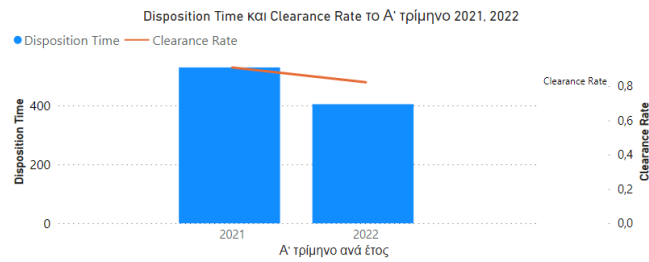


### Γράφημα 9: Ευρωπαϊκή Μικροδιαφορά

### Πίνακας 10: Ευρωπαϊκό Κληρονομητήριο

#### ΕΥΡΩΠΑΪΚΟ ΚΛΗΡΟΝΟΜΗΤΗΡΙΟ Α' Τρίμηνο 2021-2022

| Δ' τρίμηνο | Εισερχόμενες υποθέσεις | Περαιωθείσες υποθέσεις | Εκκρεμείς υποθέσεις στο τέλος του τριμήνου | Disposition Time | Clearance Rate |
|------------|------------------------|------------------------|--|------------------|----------------|
| 2022       | 45                     | 37                     | 41   | 404              | 0,82           |
| 2021       | 22                     | 20                     | 29   | 529              | 0,91           |

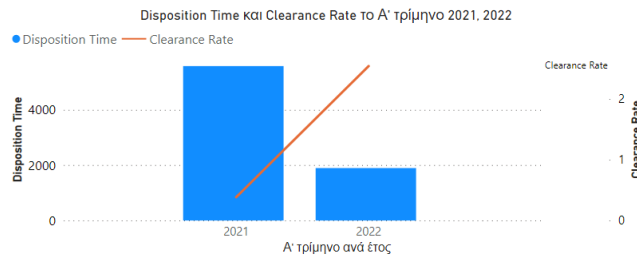


### Γράφημα 10: Ευρωπαϊκό Κληρονομητήριο

### Πίνακας 11: Μικροδιαφορές

#### ΜΙΚΡΟΔΙΑΦΟΡΕΣ Α' Τρίμηνο 2021-2022

| Δ' τρίμηνο | Εισερχόμενες υποθέσεις | Περαιωθείσες υποθέσεις | Εκκρεμείς υποθέσεις στο τέλος του τριμήνου | Disposition Time | Clearance Rate |
|------------|------------------------|------------------------|--|------------------|----------------|
| 2022       | 2117                   | 5380                   | 27940                                      | 1896             | 2,54           |
| 2021       | 4921                   | 1887                   | 28860                                      | 5582             | 0,38           |

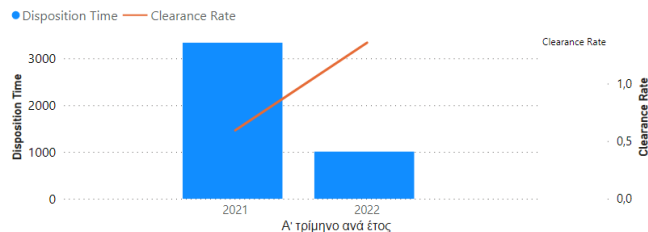


### Γράφημα 11: Μικροδιαφορές

## Πίνακας 12: Μισθώσεις

| ΜΙΣΘΩΣΕΙΣ            |                        |                       |  |                  |                |
|----------------------|------------------------|-----------------------|--|------------------|----------------|
| Α' Τρίμηνο 2021-2022 |                        |                       |  |                  |                |
| Δ' τρίμηνο           | Εισερχόμενες υποθέσεις | Περαωθείσες υποθέσεις | Εκκρεμείς υποθέσεις στο τέλος του τριμήνου | Disposition Time | Clearance Rate |
| 2022                 | 1673                   | 2265                  | 6248                                       | 1007             | 1,35           |
| 2021                 | 1249                   | 742                   | 6774                                       | 3332             | 0,59           |

Disposition Time και Clearance Rate το Α' τρίμηνο 2021, 2022

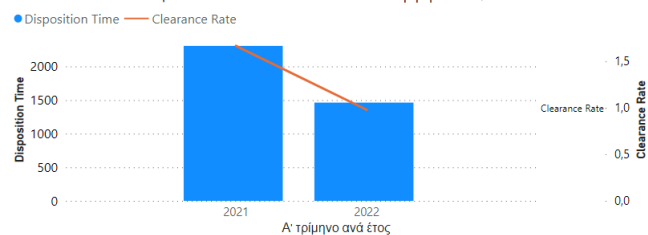


## Γράφημα 12: Μισθώσεις

## Πίνακας 13: Πιστωτικοί Τίτλοι/Ανακοπές κατά Πιστωτικών Τίτλων

| ΠΙΣΤΩΤΙΚΟΙ ΤΙΤΛΟΙ/ ΑΝΑΚΟΠΕΣ ΚΑΤΑ ΠΙΣΤΩΤΙΚΩΝ ΤΙΤΛΩΝ |                        |                       |  |                  |                |
|--|------------------------|-----------------------|--|------------------|----------------|
| Α' Τρίμηνο 2021-2022                               |                        |                       |  |                  |                |
| Δ' τρίμηνο   | Εισερχόμενες υποθέσεις | Περαωθείσες υποθέσεις | Εκκρεμείς υποθέσεις στο τέλος του τριμήνου | Disposition Time | Clearance Rate |
| 2022   | 1358                   | 1330                  | 5327                                       | 1462             | 0,98           |
| 2021   | 446                    | 743                   | 4693                                       | 2305             | 1,67           |

Disposition Time και Clearance Rate το Α' τρίμηνο 2021, 2022

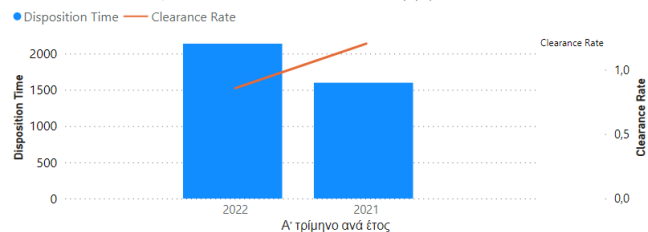


## Γράφημα 13: Πιστωτικοί Τίτλοι/Ανακοπές κατά Πιστωτικών Τίτλων

## Πίνακας 14: Τακτική – Νέα Διαδικασία

| ΤΑΚΤΙΚΗ - ΝΕΑ ΔΙΑΔΙΚΑΣΙΑ |                        |                       |  |                  |                |
|--------------------------|------------------------|-----------------------|--|------------------|----------------|
| Α' Τρίμηνο 2021-2022     |                        |                       |  |                  |                |
| Δ' τρίμηνο               | Εισερχόμενες υποθέσεις | Περαωθείσες υποθέσεις | Εκκρεμείς υποθέσεις στο τέλος του τριμήνου | Disposition Time | Clearance Rate |
| 2021                     | 3341                   | 4018                  | 17595                                      | 1598             | 1,20           |
| 2022                     | 4025                   | 3450                  | 20199                                      | 2137             | 0,86           |

Disposition Time και Clearance Rate το Α' τρίμηνο 2021, 2022



## Γράφημα 14: Τακτική – Νέα Διαδικασία

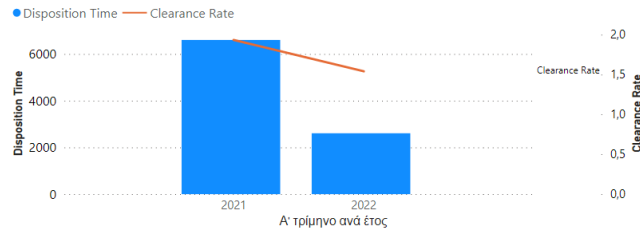
### Πίνακας 15: Τακτική – Παλιά Διαδικασία

#### ΤΑΚΤΙΚΗ - ΠΑΛΙΑ ΔΙΑΔΙΚΑΣΙΑ

Α' Τρίμηνο 2021-2022

| Δ' τρίμηνο | Εισερχόμενες υποθέσεις | Περαιωθείσες υποθέσεις | Εκκρεμείς υποθέσεις στο τέλος του τριμήνου | Disposition Time | Clearance Rate |
|------------|------------------------|------------------------|--|------------------|----------------|
| 2022       | 187                    | 288                    | 2056                                       | 2606             | 1,54           |
| 2021       | 133                    | 257                    | 4647                                       | 6600             | 1,93           |

Disposition Time και Clearance Rate το Α' τρίμηνο 2021, 2022



### Γράφημα 15: Τακτική – Παλιά Διαδικασία

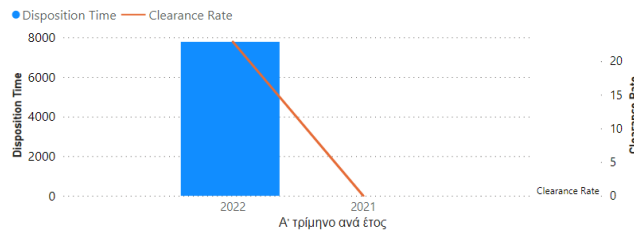
### Πίνακας 16: Ν.4605/2019 Προστασία Πρώτης Κατοικίας

#### Ν.4605/2019 ΠΡΟΣΤΑΣΙΑ ΠΡΩΤΗΣ ΚΑΤΟΙΚΙΑΣ

Α' Τρίμηνο 2021-2022

| Δ' τρίμηνο | Εισερχόμενες υποθέσεις | Περαιωθείσες υποθέσεις | Εκκρεμείς υποθέσεις στο τέλος του τριμήνου | Disposition Time | Clearance Rate |
|------------|------------------------|------------------------|--|------------------|----------------|
| 2021       | 170                    | 297                    | 8056                                       | 0                | 0,00           |
| 2022       | 15                     | 343                    | 7303                                       | 7771             | 22,87          |

Disposition Time και Clearance Rate το Α' τρίμηνο 2021, 2022



### Γράφημα 16: Ν.4605/2019 Προστασία Πρώτης Κατοικίας