



Ενημερωτικό Σημείωμα

ΠΟΛΙΤΙΚΗ ΔΙΑΔΙΚΑΣΙΑ: Α' τρίμηνο 2022

Το Υπουργείο Δικαιοσύνης, σε τακτική τριμηνιαία βάση από το 2016, δημοσιεύει τα αποτελέσματα από τη συλλογή στατιστικών στοιχείων για υποθέσεις που αφορούν την πολιτική διαδικασία και υπάγονται στα Πρωτοδικεία.

Τα παρακάτω στοιχεία έχουν από προκύψει από 63 Πρωτοδικεία (από 63 Πρωτοδικεία στο σύνολο της Χώρας).

Αναλυτικά, το προσωπικό των Πρωτοδικείων κατά το Α' τρίμηνο του 2022:

Ο αριθμός των Υπηρετούντων Δικαστικών λειτουργιών ανήλθε σε 981 άτομα, παρουσιάζοντας μια μείωση κατά 8% και ο αριθμός των δικαστικών υπαλλήλων ανήλθε σε 1.058 άτομα, παρουσιάζοντας μια μείωση κατά 5% σε σχέση με το προηγούμενο τρίμηνο (Δ' τρίμηνο).

Αναλυτικά, το πλήθος των υποθέσεων ανά διαδικασία κατά το Α' τρίμηνο του 2022 έχουν ως εξής:

Στους παρακάτω πίνακες (Πίνακας 1 έως 19) και γραφήματα (Γράφημα 1 έως 19) παρουσιάζεται

1. Η εξέλιξη των υποθέσεων που έχουν διεκπεραιωθεί σε σύγκριση με τις εισερχόμενες υποθέσεις ανά έτος, ανά Ειρηνοδικείο (Clearance Rate),
 - i. Εάν ο δείκτης Clearance rate είναι μεγαλύτερος της μονάδας (>1) τότε έχει καταγραφεί πλεόνασμα στην επίλυση των υποθέσεων, σε αντίθετη περίπτωση (<1) έχει καταγραφεί έλλειμμα στην επίλυση των υποθέσεων σε σύγκριση με τις εισερχόμενες υποθέσεις,
2. ο εκτιμώμενος χρόνος σε μέρες που χρειάστηκε για να διεκπεραιωθεί μια υπόθεση (Disposition Time in days)
 - i. Εάν ο εκτιμώμενος χρόνος είναι μεγαλύτερος του 365 (>365) τότε χρειάστηκε πάνω από ένα χρόνο για να διεκπεραιωθούν κατά μέσο όρο οι υποθέσεις π.χ. Εάν είναι 1250 τότε $1250/365=3.42$ δηλαδή χρειάστηκε σχεδόν τρεισήμισι χρόνια για να βγει απόφαση για μια υπόθεση.

Για παράδειγμα το Α' τρίμηνο 2022 ο εκτιμώμενος χρόνος σε μέρες που χρειάστηκε για να διεκπεραιωθούν οι υποθέσεις που αφορούσαν Αυτοκίνητα ήταν 1.781 ημέρες (>365), και καταγράφηκε πλεόνασμα υποθέσεων (clearance rate = 1,16) που διεκπεραιώθηκαν σε σύγκριση με τις εισερχόμενες υποθέσεις δηλαδή έχουν περαιωθεί περισσότερες υποθέσεις από τις εισερχόμενες υποθέσεις (Πίνακας 6, Γράφημα 6).

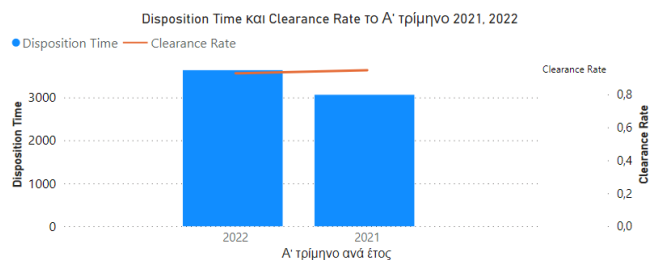
Πίνακες και Γραφήματα

Πίνακας 1: Αμοιβές.....	2
Πίνακας 2: Απαλλοτριώσεις.....	2
Πίνακας 3: Ευρωπαϊκές Διαταγές Πληρωμής.....	3
Πίνακας 4: Ασφαλιστικά Μέτρα Μονομελούς.....	3
Πίνακας 5: Ασφαλιστικά Μέτρα Πολυμελούς.....	3
Πίνακας 6: Αυτοκίνητα.....	4
Πίνακας 7: Διαταγές Απόδοσης Μισθίου.....	4
Πίνακας 8: Εθνικές Διαταγές Πληρωμής.....	4
Πίνακας 9: Εκούσια Μονομελούς.....	5
Πίνακας 10: Εκούσια Πολυμελούς.....	5
Πίνακας 11: Εργατικά.....	5
Πίνακας 12: Μισθώσεις.....	6
Πίνακας 13: Πιστωτικοί Τίτλοι/Ανακοπές κατά Πιστωτικών Τίτλων.....	6
Πίνακας 14: Οικογενειακές Διαφορές.....	6
Πίνακας 15: Πτωχευτική Διαδικασία.....	7
Πίνακας 16: Τακτική Μονομελούς – Νέα Διαδικασία.....	7
Πίνακας 17: Τακτική Μονομελούς – Παλιά Διαδικασία.....	7

Πίνακας 18: Τακτική Πολυμελούς – Νέα Διαδικασία	8
Πίνακας 19: Τακτική Πολυμελούς – Παλιά Διαδικασία	8
Γράφημα 1: Αμοιβές	2
Γράφημα 2: Απαλλοτριώσεις	2
Γράφημα 3: Ευρωπαϊκές Διαταγές Πληρωμής.....	3
Γράφημα 4: Ασφαλιστικά Μέτρα Μονομελούς	3
Γράφημα 5: Ασφαλιστικά Μέτρα Πολυμελούς.....	3
Γράφημα 6: Αυτοκίνητα.....	4
Γράφημα 7: Διαταγές Απόδοσης Μισθίου.....	4
Γράφημα 8: Εθνικές Διαταγές Πληρωμής	4
Γράφημα 9: Εκούσια Μονομελούς	5
Γράφημα 10: Εκούσια Πολυμελούς.....	5
Γράφημα 11: Εργατικά.....	5
Γράφημα 12: Μισθώσεις	6
Γράφημα 13: Πιστωτικοί Τίτλοι/Ανακοπές κατά Πιστωτικών Τίτλων	6
Γράφημα 14: Οικογενειακές Διαφορές.....	6
Γράφημα 15: Πτωχευτική Διαδικασία.....	7
Γράφημα 16: Τακτική Μονομελούς – Νέα Διαδικασία.....	7
Γράφημα 17: Τακτική Μονομελούς – Παλιά Διαδικασία.....	7
Γράφημα 18: Τακτική Πολυμελούς – Νέα Διαδικασία.....	8
Γράφημα 19: Τακτική Πολυμελούς – Παλιά Διαδικασία	8

Πίνακας 1: Αμοιβές

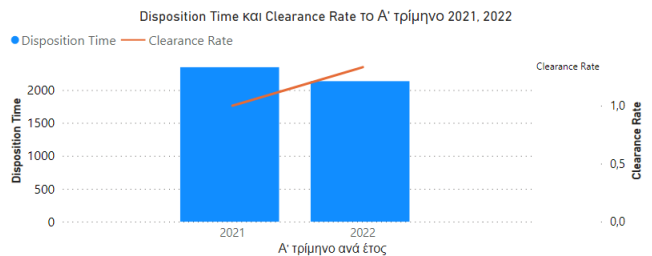
ΤΑΚΤΙΚΗ ΜΟΝΟΜΕΛΟΥΣ - ΝΕΑ ΔΙΑΔΙΚΑΣΙΑ					
Α' Τρίμηνο 2021-2022					
Δ' τρίμηνο	Εισερχόμενες υποθέσεις	Περαιωθείσες υποθέσεις	Εκκρεμείς υποθέσεις στο τέλος του τριμήνου	Disposition Time	Clearance Rate
2021	5634	5342	44822	3063	0,95
2022	5744	5336	53153	3636	0,93



Γράφημα 1: Αμοιβές

Πίνακας 2: Απαλλοτριώσεις

ΑΠΑΛΛΟΤΡΙΩΣΕΙΣ					
Α' Τρίμηνο 2021-2022					
Δ' τρίμηνο	Εισερχόμενες υποθέσεις	Περαιωθείσες υποθέσεις	Εκκρεμείς υποθέσεις στο τέλος του τριμήνου	Disposition Time	Clearance Rate
2022	265	353	2064	2134	1,33
2021	308	308	1980	2346	1,00



Γράφημα 2: Απαλλοτριώσεις

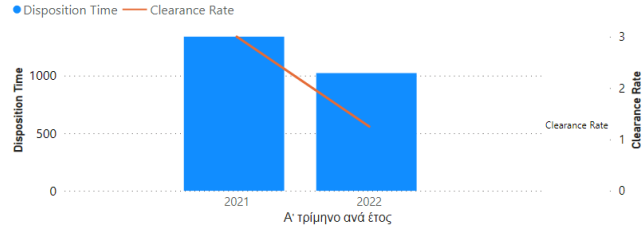
Πίνακας 3: Ευρωπαϊκές Διαταγές Πληρωμής

ΕΥΡΩΠΑΪΚΕΣ ΔΙΑΤΑΓΕΣ ΠΛΗΡΩΜΗΣ

Α' Τρίμηνο 2021-2022

Δ' τρίμηνο	Εισερχόμενες υποθέσεις	Περαιωθείσες υποθέσεις	Εκκρεμείς υποθέσεις στο τέλος του τριμήνου	Disposition Time	Clearance Rate
2022	4	5	14	1022	1,25
2021	1	3	11	1338	3,00

Disposition Time και Clearance Rate το Α' τρίμηνο 2021, 2022



Γράφημα 3: Ευρωπαϊκές Διαταγές Πληρωμής

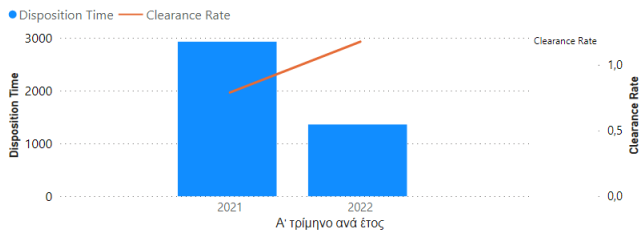
Πίνακας 4: Ασφαλιστικά Μέτρα Μονομελούς

ΑΣΦΑΛΙΣΤΙΚΑ ΜΕΤΡΑ ΜΟΝΟΜΕΛΟΥΣ

Α' Τρίμηνο 2021-2022

Δ' τρίμηνο	Εισερχόμενες υποθέσεις	Περαιωθείσες υποθέσεις	Εκκρεμείς υποθέσεις στο τέλος του τριμήνου	Disposition Time	Clearance Rate
2022	9903	11650	43372	1359	1,18
2021	7203	5688	45584	2925	0,79

Disposition Time και Clearance Rate το Α' τρίμηνο 2021, 2022



Γράφημα 4: Ασφαλιστικά Μέτρα Μονομελούς

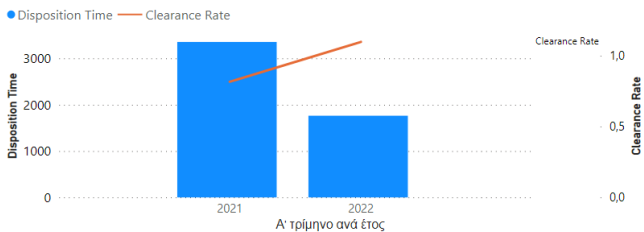
Πίνακας 5: Ασφαλιστικά Μέτρα Πολυμελούς

ΑΣΦΑΛΙΣΤΙΚΑ ΜΕΤΡΑ ΠΟΛΥΜΕΛΟΥΣ

Α' Τρίμηνο 2021-2022

Δ' τρίμηνο	Εισερχόμενες υποθέσεις	Περαιωθείσες υποθέσεις	Εκκρεμείς υποθέσεις στο τέλος του τριμήνου	Disposition Time	Clearance Rate
2022	144	158	763	1763	1,10
2021	109	89	818	3355	0,82

Disposition Time και Clearance Rate το Α' τρίμηνο 2021, 2022

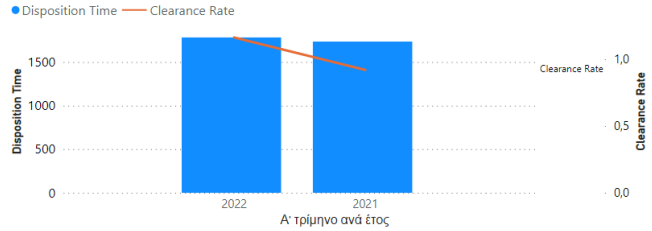


Γράφημα 5: Ασφαλιστικά Μέτρα Πολυμελούς

Πίνακας 6: Αυτοκίνητα

ΑΥΤΟΚΙΝΗΤΑ					
Α' Τρίμηνο 2021-2022					
Δ' τρίμηνο	Εισερχόμενες υποθέσεις	Περαλωθείσες υποθέσεις	Εκκρεμείς υποθέσεις στο τέλος του τριμήνου	Dispotition Time	Clearance Rate
2021	2065	1898	9017	1734	0,92
2022	2015	2342	11429	1781	1,16

Disposition Time και Clearance Rate το Α' τρίμηνο 2021, 2022

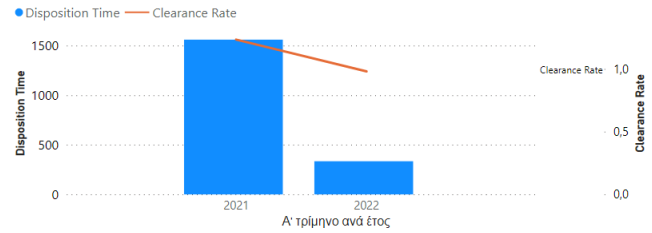


Γράφημα 6: Αυτοκίνητα

Πίνακας 7: Διαταγές Απόδοσης Μισθίου

ΔΙΑΤΑΓΕΣ ΑΠΟΔΟΣΗΣ ΜΙΣΘΙΟΥ					
Α' Τρίμηνο 2021-2022					
Δ' τρίμηνο	Εισερχόμενες υποθέσεις	Περαλωθείσες υποθέσεις	Εκκρεμείς υποθέσεις στο τέλος του τριμήνου	Dispotition Time	Clearance Rate
2022	204	200	183	334	0,98
2021	30	37	158	1559	1,23

Disposition Time και Clearance Rate το Α' τρίμηνο 2021, 2022

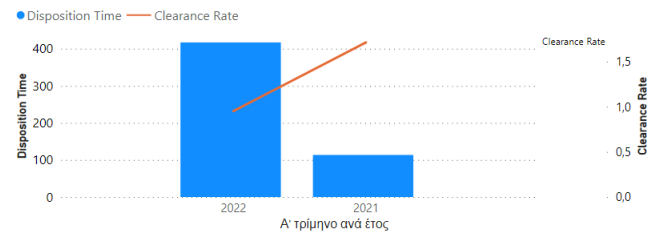


Γράφημα 7: Διαταγές Απόδοσης Μισθίου

Πίνακας 8: Εθνικές Διαταγές Πληρωμής

ΕΘΝΙΚΕΣ ΔΙΑΤΑΓΕΣ ΠΛΗΡΩΜΗΣ					
Α' Τρίμηνο 2021-2022					
Δ' τρίμηνο	Εισερχόμενες υποθέσεις	Περαλωθείσες υποθέσεις	Εκκρεμείς υποθέσεις στο τέλος του τριμήνου	Dispotition Time	Clearance Rate
2021	3057	5237	1630	114	1,71
2022	5037	4799	5484	417	0,95

Disposition Time και Clearance Rate το Α' τρίμηνο 2021, 2022

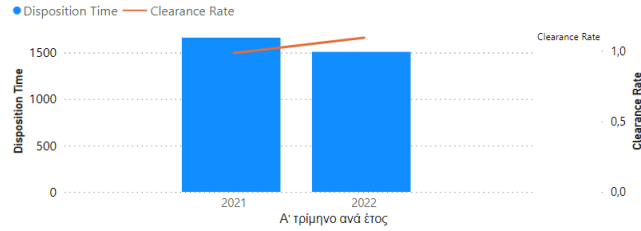


Γράφημα 8: Εθνικές Διαταγές Πληρωμής

Πίνακας 9: Εκούσια Μονομελούς

ΕΚΟΥΣΙΑ ΜΟΝΟΜΕΛΟΥΣ					
Α' Τρίμηνο 2021-2022					
Δ' τρίμηνο	Εισερχόμενες υποθέσεις	Περαιωθείσες υποθέσεις	Εκκρεμείς υποθέσεις στο τέλος του τριμήνου	Disposition Time	Clearance Rate
2022	5534	6049	25002	1509	1,09
2021	5094	5014	22816	1661	0,98

Disposition Time και Clearance Rate το Α' τρίμηνο 2021, 2022

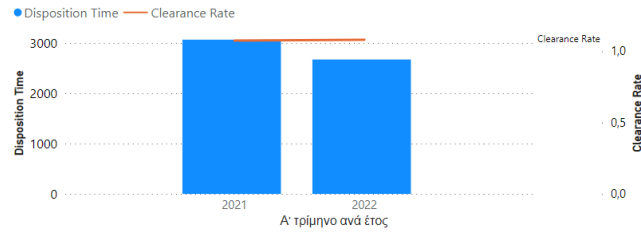


Γράφημα 9: Εκούσια Μονομελούς

Πίνακας 10: Εκούσια Πολυμελούς

ΕΚΟΥΣΙΑ ΠΟΛΥΜΕΛΟΥΣ					
Α' Τρίμηνο 2021-2022					
Δ' τρίμηνο	Εισερχόμενες υποθέσεις	Περαιωθείσες υποθέσεις	Εκκρεμείς υποθέσεις στο τέλος του τριμήνου	Disposition Time	Clearance Rate
2022	138	149	1091	2673	1,08
2021	109	117	983	3067	1,07

Disposition Time και Clearance Rate το Α' τρίμηνο 2021, 2022

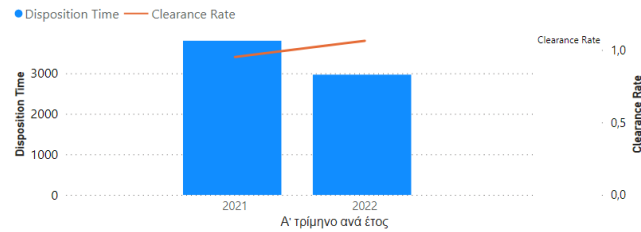


Γράφημα 10: Εκούσια Πολυμελούς

Πίνακας 11: Εργατικά

ΕΡΓΑΤΙΚΑ					
Α' Τρίμηνο 2021-2022					
Δ' τρίμηνο	Εισερχόμενες υποθέσεις	Περαιωθείσες υποθέσεις	Εκκρεμείς υποθέσεις στο τέλος του τριμήνου	Disposition Time	Clearance Rate
2022	1433	1525	12396	2967	1,06
2021	1100	1048	10918	3803	0,95

Disposition Time και Clearance Rate το Α' τρίμηνο 2021, 2022

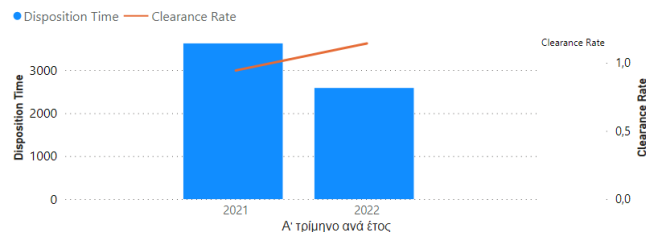


Γράφημα 11: Εργατικά

Πίνακας 12: Μισθώσεις

ΜΙΣΘΩΣΕΙΣ					
Α' Τρίμηνο 2021-2022					
Δ' τρίμηνο	Εισερχόμενες υποθέσεις	Περαιωθείσες υποθέσεις	Εκκρεμείς υποθέσεις στο τέλος του τριμήνου	Disposition Time	Clearance Rate
2022	1074	1227	8694	2586	1,14
2021	842	795	7891	3623	0,94

Disposition Time και Clearance Rate το Α' τρίμηνο 2021, 2022

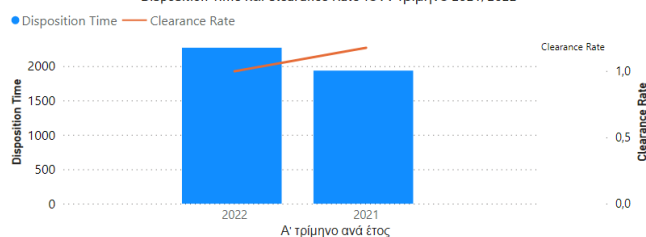


Γράφημα 12: Μισθώσεις

Πίνακας 13: Πιστωτικοί Τίτλοι/Ανακοπές κατά Πιστωτικών Τίτλων

ΠΙΣΤΩΤΙΚΟΙ ΤΙΤΛΟΙ/ ΑΝΑΚΟΠΕΣ ΚΑΤΑ ΠΙΣΤΩΤΙΚΩΝ ΤΙΤΛΩΝ					
Α' Τρίμηνο 2021-2022					
Δ' τρίμηνο	Εισερχόμενες υποθέσεις	Περαιωθείσες υποθέσεις	Εκκρεμείς υποθέσεις στο τέλος του τριμήνου	Disposition Time	Clearance Rate
2021	1682	1978	10484	1935	1,18
2022	2257	2253	13994	2267	1,00

Disposition Time και Clearance Rate το Α' τρίμηνο 2021, 2022

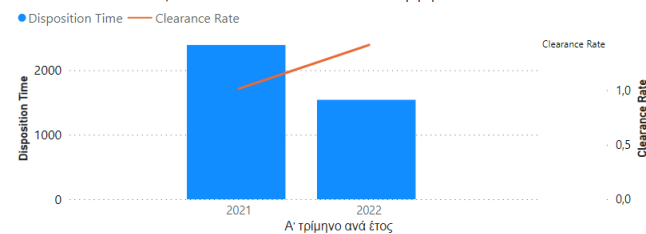


Γράφημα 13: Πιστωτικοί Τίτλοι/Ανακοπές κατά Πιστωτικών Τίτλων

Πίνακας 14: Οικογενειακές Διαφορές

ΟΙΚΟΓΕΝΕΙΑΚΕΣ ΔΙΑΦΟΡΕΣ/ΔΙΑΤΡΟΦΕΣ					
Α' Τρίμηνο 2021-2022					
Δ' τρίμηνο	Εισερχόμενες υποθέσεις	Περαιωθείσες υποθέσεις	Εκκρεμείς υποθέσεις στο τέλος του τριμήνου	Disposition Time	Clearance Rate
2022	3291	4658	19665	1541	1,42
2021	2930	2973	19468	2390	1,01

Disposition Time και Clearance Rate το Α' τρίμηνο 2021, 2022

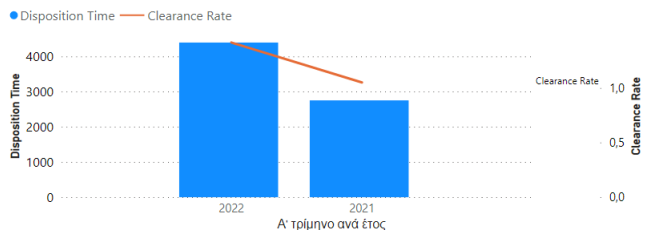


Γράφημα 14: Οικογενειακές Διαφορές

Πίνακας 15: Πτωχευτική Διαδικασία

-ΠΤΩΧΕΥΤΙΚΗ ΔΙΑΔΙΚΑΣΙΑ					
Α' Τρίμηνο 2021-2022					
Δ' τρίμηνο	Εισερχόμενες υποθέσεις	Περαιωθείσες υποθέσεις	Εκκρεμείς υποθέσεις στο τέλος του τριμήνου	Disposition Time	Clearance Rate
2021	198	208	1567	2750	1,05
2022	89	126	1516	4392	1,42

Disposition Time και Clearance Rate το Α' τρίμηνο 2021, 2022

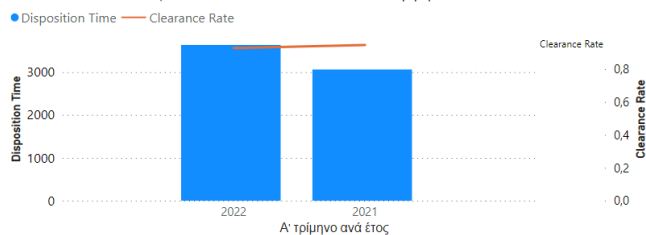


Γράφημα 15: Πτωχευτική Διαδικασία

Πίνακας 16: Τακτική Μονομελούς – Νέα Διαδικασία

ΤΑΚΤΙΚΗ ΜΟΝΟΜΕΛΟΥΣ - ΝΕΑ ΔΙΑΔΙΚΑΣΙΑ					
Α' Τρίμηνο 2021-2022					
Δ' τρίμηνο	Εισερχόμενες υποθέσεις	Περαιωθείσες υποθέσεις	Εκκρεμείς υποθέσεις στο τέλος του τριμήνου	Disposition Time	Clearance Rate
2021	5634	5342	44822	3063	0,95
2022	5744	5336	53153	3636	0,93

Disposition Time και Clearance Rate το Α' τρίμηνο 2021, 2022

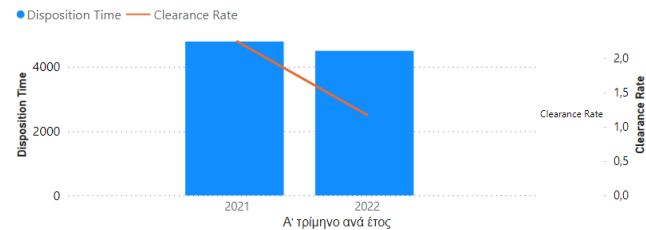


Γράφημα 16: Τακτική Μονομελούς – Νέα Διαδικασία

Πίνακας 17: Τακτική Μονομελούς – Παλιά Διαδικασία

ΤΑΚΤΙΚΗ ΜΟΝΟΜΕΛΟΥΣ - ΠΑΛΙΑ ΔΙΑΔΙΚΑΣΙΑ					
Α' Τρίμηνο 2021-2022					
Δ' τρίμηνο	Εισερχόμενες υποθέσεις	Περαιωθείσες υποθέσεις	Εκκρεμείς υποθέσεις στο τέλος του τριμήνου	Disposition Time	Clearance Rate
2022	3783	4437	54740	4503	1,17
2021	1849	4148	54462	4792	2,24

Disposition Time και Clearance Rate το Α' τρίμηνο 2021, 2022

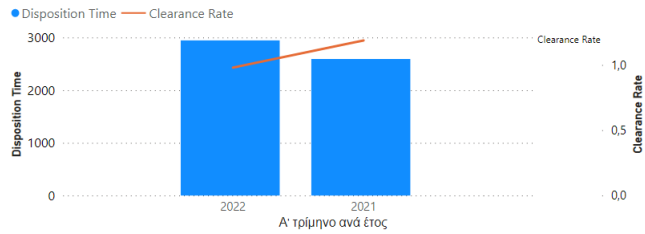


Γράφημα 17: Τακτική Μονομελούς – Παλιά Διαδικασία

Πίνακας 18: Τακτική Πολυμελούς – Νέα Διαδικασία

ΤΑΚΤΙΚΗ ΠΟΛΥΜΕΛΟΥΣ - ΝΕΑ ΔΙΑΔΙΚΑΣΙΑ					
Α' Τρίμηνο 2021-2022					
Δ' τρίμηνο	Εισερχόμενες υποθέσεις	Περαλωθείσες υποθέσεις	Εκκρεμείς υποθέσεις στο τέλος του τριμήνου	Dispotition Time	Clearance Rate
2021	1717	2041	14497	2593	1,19
2022	2015	1975	15937	2945	0,98

Disposition Time και Clearance Rate το Α' τρίμηνο 2021, 2022

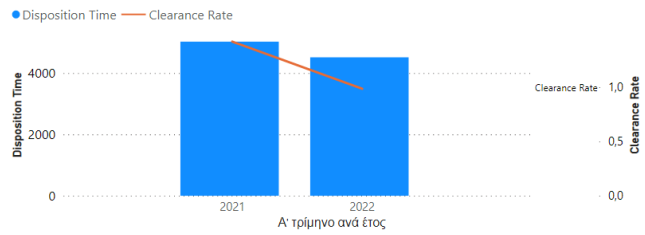


Γράφημα 18: Τακτική Πολυμελούς – Νέα Διαδικασία

Πίνακας 19: Τακτική Πολυμελούς – Παλιά Διαδικασία

ΤΑΚΤΙΚΗ ΠΟΛΥΜΕΛΟΥΣ - ΠΑΛΙΑ ΔΙΑΔΙΚΑΣΙΑ					
Α' Τρίμηνο 2021-2022					
Δ' τρίμηνο	Εισερχόμενες υποθέσεις	Περαλωθείσες υποθέσεις	Εκκρεμείς υποθέσεις στο τέλος του τριμήνου	Dispotition Time	Clearance Rate
2022	659	650	8032	4510	0,99
2021	419	595	8184	5020	1,42

Disposition Time και Clearance Rate το Α' τρίμηνο 2021, 2022



Γράφημα 19: Τακτική Πολυμελούς – Παλιά Διαδικασία