



Ενημερωτικό Σημείωμα

ΠΟΛΙΤΙΚΗ ΔΙΑΔΙΚΑΣΙΑ: Α' τρίμηνο 2022

Το Υπουργείο Δικαιοσύνης, σε τακτική τριμηνιαία βάση από το 2016, δημοσιεύει τα αποτελέσματα από τη συλλογή στατιστικών στοιχείων για υποθέσεις που αφορούν την πολιτική διαδικασία και υπάγονται στα Εφετεία.

Τα παρακάτω στοιχεία έχουν από προκύψει από 19 Εφετεία (από 19 Εφετεία στο σύνολο της Χώρας).

Αναλυτικά, το σύνολο του προσωπικού των Εφετείων που ασχολούνται με την πολιτική διαδικασία κατά το Α' τρίμηνο του 2022:

Ο αριθμός των Υπηρετούντων Δικαστικών λειτουργιών ανήλθε σε 429 άτομα, ο αριθμός των δικαστικών λειτουργιών παρουσίασε αύξηση κατά 2,14% σε σχέση με το προηγούμενο τρίμηνο (Δ' τρίμηνο 2021). Ο αριθμός των Υπηρετούντων Δικαστικών υπαλλήλων ανήλθε σε 150 άτομα, παρουσιάζοντας αύξηση κατά 2,7% σε σχέση με το προηγούμενο τρίμηνο (Δ' τρίμηνο 2021).

Αναλυτικά, το πλήθος των υποθέσεων ανά διαδικασία κατά το Α' τρίμηνο του 2022:

Στους παρακάτω πίνακες (Πίνακας 1 έως 16) και γραφήματα (Γράφημα 1 έως 16) παρουσιάζεται

1. Η εξέλιξη των υποθέσεων που έχουν διεκπεραιωθεί σε σύγκριση με τις εισερχόμενες υποθέσεις ανά έτος, ανά Ειρηνοδικείο (Clearance Rate),
 - i. Εάν ο δείκτης Clearance rate είναι μεγαλύτερος της μονάδας (>1) τότε έχει καταγραφεί πλεόνασμα στην επίλυση των υποθέσεων, σε αντίθετη περίπτωση (<1) έχει καταγραφεί έλλειμμα στην επίλυση των υποθέσεων σε σύγκριση με τις εισερχόμενες υποθέσεις,
2. ο εκτιμώμενος χρόνος σε μέρες που χρειάστηκε για να διεκπεραιωθεί μια υπόθεση (Disposition Time in days)
 - i. Εάν ο εκτιμώμενος χρόνος είναι μεγαλύτερος του 365 (>365) τότε χρειάστηκε πάνω από ένα χρόνο για να διεκπεραιωθούν κατά μέσο όρο οι υποθέσεις π.χ. Εάν είναι 1250 τότε $1250/365=3.42$ δηλαδή χρειάστηκε σχεδόν τρεισήμισι χρόνια για να βγει απόφαση για μια υπόθεση.

Για παράδειγμα το Α' τρίμηνο 2022 ο εκτιμώμενος χρόνος σε μέρες που χρειάστηκε ήταν για να διεκπεραιωθούν οι υποθέσεις που αφορούσαν Αυτοκίνητα ήταν 1.322 ημέρες (>365), και καταγράφηκε πλεόνασμα υποθέσεων (clearance rate = 1,84) που διεκπεραιώθηκαν σε σύγκριση με τις εισερχόμενες υποθέσεις δηλαδή έχουν περαιωθεί πολύ λιγότερες υποθέσεις από τις εισερχόμενες υποθέσεις (Πίνακας 1, Γράφημα 1).

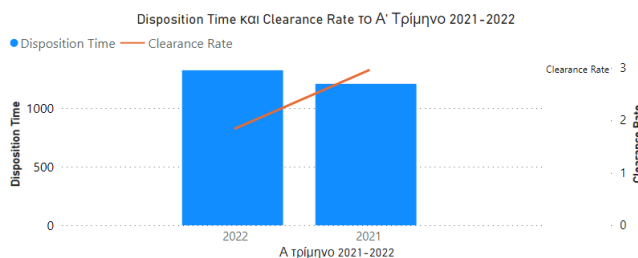
Πίνακες και Γραφήματα

Πίνακας 1: Αυτοκίνητα Μονομελές	3
Πίνακας 2: Αυτοκίνητα Πολυμελές	3
Πίνακας 3: Δημόσιο Μονομελές	3
Πίνακας 4: Δημόσιο Πολυμελές	4
Πίνακας 5: Εμπράγματο Μονομελές	4
Πίνακας 6: Εμπράγματο Πολυμελές	4
Πίνακας 7: Ενοχικό Μονομελές	5
Πίνακας 8: Ενοχικό Πολυμελές	5
Πίνακας 9: Εργατικά Μονομελές	5
Πίνακας 10: Εργατικά Πολυμελές	6
Πίνακας 11: Κοινοτικών Σημάτων Μονομελές	6
Πίνακας 12: Μισθώσεις Μονομελές	6
Πίνακας 13: Μισθώσεις Πολυμελές	7

Πίνακας 14: Οικογενειακό Μονομελές	7
Πίνακας 15: Οικογενειακό Πολυμελές	8
Πίνακας 16: Πνευματικής Ιδιοκτησίας Πολυμελές	8
Γράφημα 1: Αυτοκίνητα Μονομελές	3
Γράφημα 2: Αυτοκίνητα Πολυμελές	3
Γράφημα 3: Δημόσιο Μονομελές	3
Γράφημα 4: Δημόσιο Πολυμελές	4
Γράφημα 5: Εμπράγματο Μονομελές	4
Γράφημα 6: Εμπράγματο Πολυμελές	4
Γράφημα 7: Ενοχικό Μονομελές	5
Γράφημα 8: Ενοχικό Πολυμελές	5
Γράφημα 9: Εργατικά Μονομελές	5
Γράφημα 10: Εργατικά Πολυμελές	6
Γράφημα 11: Κοινοτικών Σημάτων Μονομελές	6
Γράφημα 12: Μισθώσεις Μονομελές	7
Γράφημα 13: Μισθώσεις Πολυμελές	7
Γράφημα 14: Οικογενειακό Μονομελές	7
Γράφημα 15: Οικογενειακό Πολυμελές	8
Γράφημα 16: Πνευματικής Ιδιοκτησίας Πολυμελές	8

Πίνακας 1: Αυτοκίνητα Μονομελές

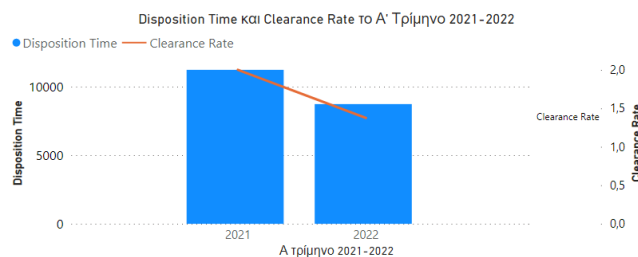
Αυτοκίνητα_MON					
Α' Τρίμηνο 2021-2022					
Α' τρίμηνο	Εισερχόμενες υποθέσεις	Περαιωθείσες υποθέσεις	Εκκρεμείς υποθέσεις στο τέλος του τριμήνου	Dispositiion Time	Clearance Rate
2021	424	1252	4138	1206	2,95
2022	492	907	3285	1322	1,84



Γράφημα 1: Αυτοκίνητα Μονομελές

Πίνακας 2: Αυτοκίνητα Πολυμελές

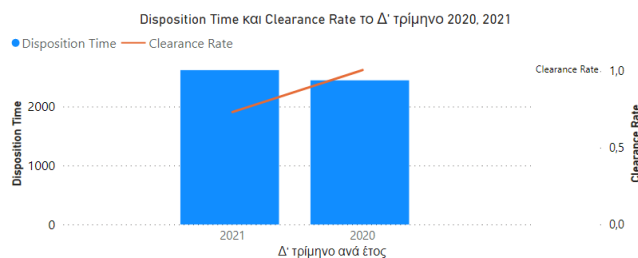
Αυτοκίνητα_ΠΟΛ					
Α' Τρίμηνο 2021-2022					
Α' τρίμηνο	Εισερχόμενες υποθέσεις	Περαιωθείσες υποθέσεις	Εκκρεμείς υποθέσεις στο τέλος του τριμήνου	Dispositiion Time	Clearance Rate
2021	4	8	246	11224	2,00
2022	8	11	263	8727	1,38



Γράφημα 2: Αυτοκίνητα Πολυμελές

Πίνακας 3: Δημόσιο Μονομελές

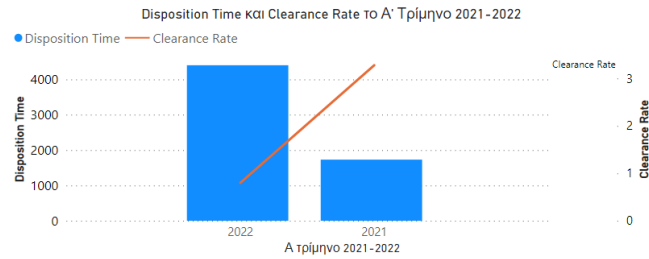
Δημόσιο_MON					
Δ' Τρίμηνο 2020-2021					
Δ' τρίμηνο	Εισερχόμενες υποθέσεις	Περαιωθείσες υποθέσεις	Εκκρεμείς υποθέσεις στο τέλος του τριμήνου	Dispositiion Time	Clearance Rate
2020	307	309	2070	2445	1,01
2021	375	275	1973	2619	0,73



Γράφημα 3: Δημόσιο Μονομελές

Πίνακας 4: Δημόσιο Πολυμελές

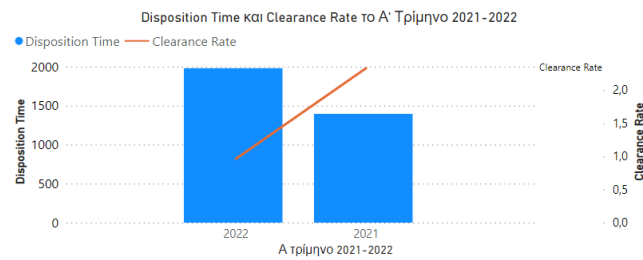
Δημόσιο_ΠΟΛ					
Α' Τρίμηνο 2021-2022					
Α' τρίμηνο	Εισερχόμενες υποθέσεις	Περαωθείσες υποθέσεις	Εκκρεμείς υποθέσεις στο τέλος του τριμήνου	Disposition Time	Clearance Rate
2021	136	446	2113	1729	3,28
2022	226	181	2181	4398	0,80



Γράφημα 4: Δημόσιο Πολυμελές

Πίνακας 5: Εμπράγματο Μονομελές

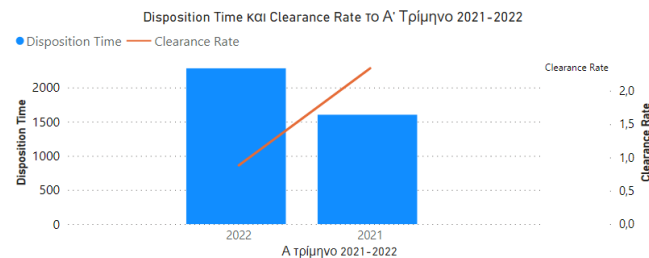
Εμπράγματο_MON					
Α' Τρίμηνο 2021-2022					
Α' τρίμηνο	Εισερχόμενες υποθέσεις	Περαωθείσες υποθέσεις	Εκκρεμείς υποθέσεις στο τέλος του τριμήνου	Disposition Time	Clearance Rate
2021	155	361	1380	1395	2,33
2022	302	291	1579	1981	0,96



Γράφημα 5: Εμπράγματο Μονομελές

Πίνακας 6: Εμπράγματο Πολυμελές

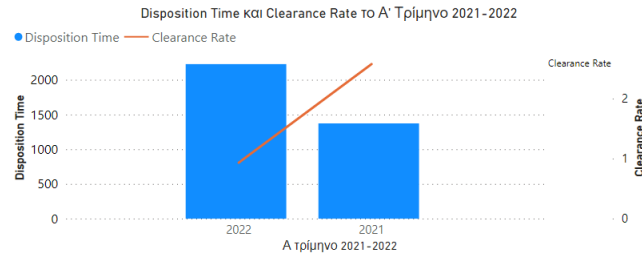
Εμπράγματο_ΠΟΛ					
Α' Τρίμηνο 2021-2022					
Α' τρίμηνο	Εισερχόμενες υποθέσεις	Περαωθείσες υποθέσεις	Εκκρεμείς υποθέσεις στο τέλος του τριμήνου	Disposition Time	Clearance Rate
2021	68	159	698	1602	2,34
2022	144	127	794	2282	0,88



Γράφημα 6: Εμπράγματο Πολυμελές

Πίνακας 7: Ενοχικό Μονομελές

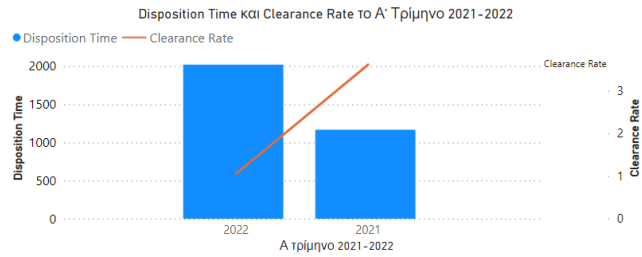
Ενοχικό_MON					
Α' Τρίμηνο 2021-2022					
Α' τρίμηνο	Εισερχόμενες υποθέσεις	Περαιωθείσες υποθέσεις	Εκκρεμείς υποθέσεις στο τέλος του τριμήνου	Disposition Time	Clearance Rate
2021	672	1730	6506	1373	2,57
2022	1272	1186	7236	2227	0,93



Γράφημα 7: Ενοχικό Μονομελές

Πίνακας 8: Ενοχικό Πολυμελές

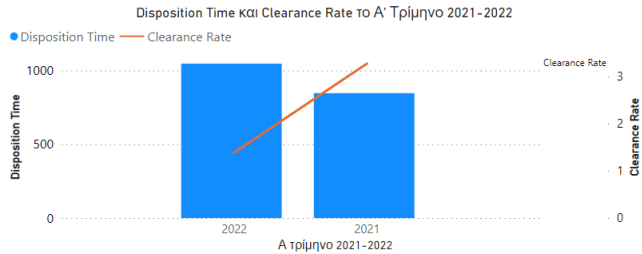
Ενοχικό_ΠΟΛ					
Α' Τρίμηνο 2021-2022					
Α' τρίμηνο	Εισερχόμενες υποθέσεις	Περαιωθείσες υποθέσεις	Εκκρεμείς υποθέσεις στο τέλος του τριμήνου	Disposition Time	Clearance Rate
2021	358	1294	4138	1167	3,61
2022	777	821	4544	2020	1,06



Γράφημα 8: Ενοχικό Πολυμελές

Πίνακας 9: Εργατικά Μονομελές

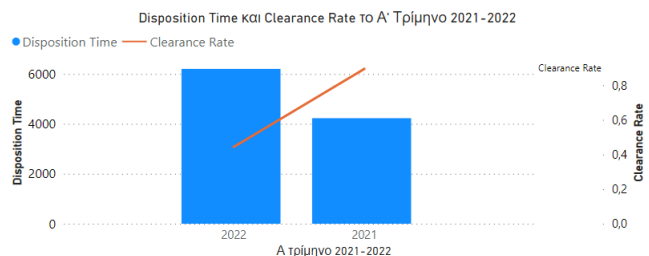
Εργατικά_MON					
Α' Τρίμηνο 2021-2022					
Α' τρίμηνο	Εισερχόμενες υποθέσεις	Περαιωθείσες υποθέσεις	Εκκρεμείς υποθέσεις στο τέλος του τριμήνου	Disposition Time	Clearance Rate
2021	374	1225	2840	846	3,28
2022	569	791	2268	1047	1,39



Γράφημα 9: Εργατικά Μονομελές

Πίνακας 10: Εργατικά Πολυμελές

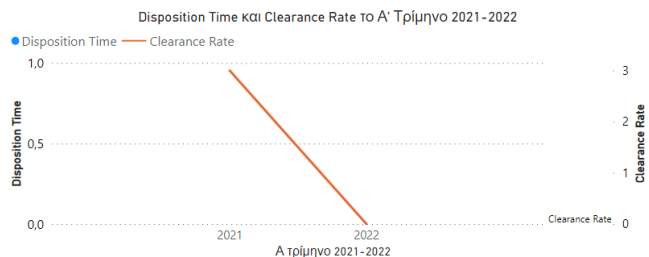
Εργατικά_ΠΟΛ					
Α' Τρίμηνο 2021-2022					
Α' τρίμηνο	Εισερχόμενες υποθέσεις	Περαιωθείσες υποθέσεις	Εκκρεμείς υποθέσεις στο τέλος του τριμήνου	Disposition Time	Clearance Rate
2021	19	17	197	4230	0,89
2022	27	12	204	6205	0,44



Γράφημα 10: Εργατικά Πολυμελές

Πίνακας 11: Κοινοτικών Σημάτων Μονομελές

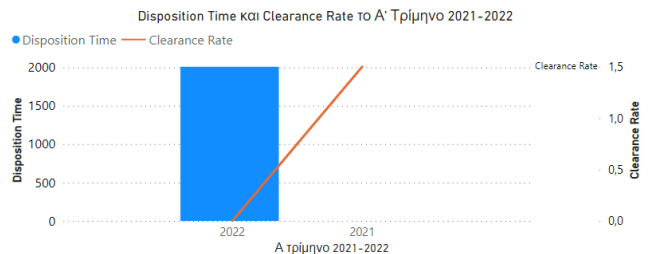
Κοινοτικών Σημάτων_MON					
Α' Τρίμηνο 2021-2022					
Α' τρίμηνο	Εισερχόμενες υποθέσεις	Περαιωθείσες υποθέσεις	Εκκρεμείς υποθέσεις στο τέλος του τριμήνου	Disposition Time	Clearance Rate
2021	1	3	3	0	3,00
2022	3	0	6	0	0,00



Γράφημα 11: Κοινοτικών Σημάτων Μονομελές

Πίνακας 12: Κοινοτικών Σημάτων Μονομελές

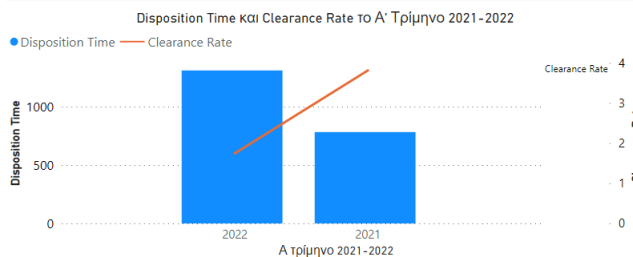
Κοινοτικών Σημάτων_ΠΟΛ					
Α' Τρίμηνο 2021-2022					
Α' τρίμηνο	Εισερχόμενες υποθέσεις	Περαιωθείσες υποθέσεις	Εκκρεμείς υποθέσεις στο τέλος του τριμήνου	Disposition Time	Clearance Rate
2021	2	3	7	0	1,50
2022	0	4	22	2008	0,00



Γράφημα 12: Κοινοτικών Σημάτων Μονομελές

Πίνακας 13: Μισθώσεις Μονομελές

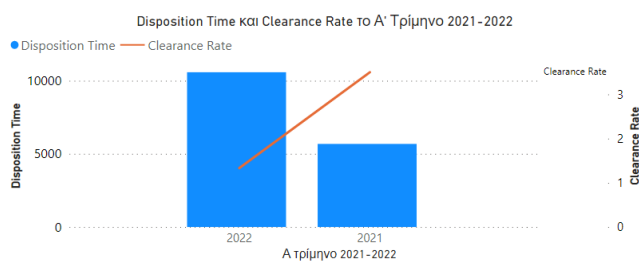
Μισθώσεις_MON					
Α' Τρίμηνο 2021-2022					
Α' τρίμηνο	Εισερχόμενες υποθέσεις	Περαιωθείσες υποθέσεις	Εκκρεμείς υποθέσεις στο τέλος του τριμήνου	Disposition Time	Clearance Rate
2021	160	610	1307	782	3,81
2022	175	306	1098	1310	1,75



Γράφημα 13: Μισθώσεις Μονομελές

Πίνακας 14: Μισθώσεις Πολυμελές

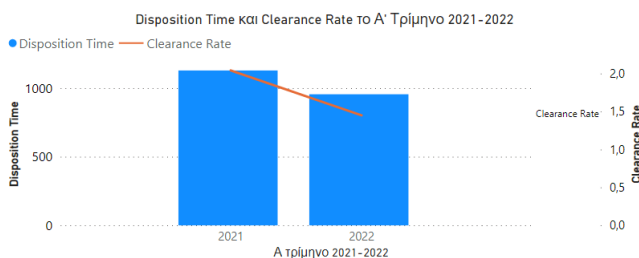
Μισθώσεις_ΠΟΛ					
Α' Τρίμηνο 2021-2022					
Α' τρίμηνο	Εισερχόμενες υποθέσεις	Περαιωθείσες υποθέσεις	Εκκρεμείς υποθέσεις στο τέλος του τριμήνου	Disposition Time	Clearance Rate
2021	2	7	109	5684	3,50
2022	3	4	116	10585	1,33



Γράφημα 14: Μισθώσεις Πολυμελές

Πίνακας 15: Οικογενειακό Μονομελές

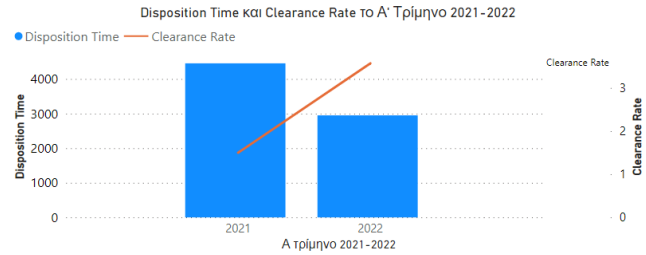
Οικογενειακό_MON					
Α' Τρίμηνο 2021-2022					
Α' τρίμηνο	Εισερχόμενες υποθέσεις	Περαιωθείσες υποθέσεις	Εκκρεμείς υποθέσεις στο τέλος του τριμήνου	Disposition Time	Clearance Rate
2021	175	357	1104	1129	2,04
2022	247	358	937	955	1,45



Γράφημα 15: Οικογενειακό Μονομελές

Πίνακας 16: Οικογενειακό Πολυμελές

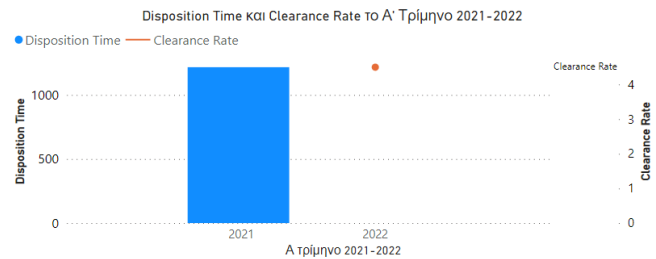
Οικογενειακό_ΠΟΛ					
Α' Τρίμηνο 2021-2022					
Α' τρίμηνο	Εισερχόμενες υποθέσεις	Περαιωθείσες υποθέσεις	Εκκρεμείς υποθέσεις στο τέλος του τριμήνου	Disposition Time	Clearance Rate
2021	10	15	183	4453	1,50
2022	7	25	202	2949	3,57



Γράφημα 16: Οικογενειακό Πολυμελές

Πίνακας 17: Πνευματικής Ιδιοκτησίας Μονομελές

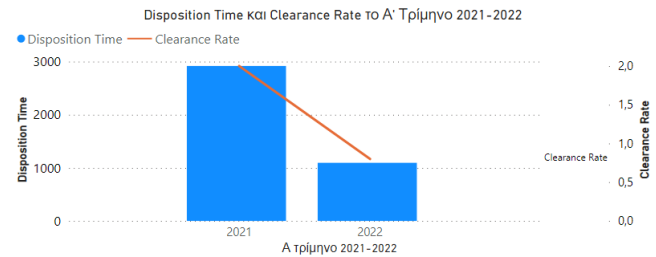
Πνευματικής Ιδιοκτησίας_MON					
Α' Τρίμηνο 2021-2022					
Α' τρίμηνο	Εισερχόμενες υποθέσεις	Περαιωθείσες υποθέσεις	Εκκρεμείς υποθέσεις στο τέλος του τριμήνου	Disposition Time	Clearance Rate
2021	0	9	30	1217	
2022	2	9	19	0	4,50



Γράφημα 17: Πνευματικής Ιδιοκτησίας Μονομελές

Πίνακας 18: Πνευματικής Ιδιοκτησίας Πολυμελές

Πνευματικής Ιδιοκτησίας_ΠΟΛ					
Α' Τρίμηνο 2021-2022					
Α' τρίμηνο	Εισερχόμενες υποθέσεις	Περαιωθείσες υποθέσεις	Εκκρεμείς υποθέσεις στο τέλος του τριμήνου	Disposition Time	Clearance Rate
2021	1	2	16	2920	2,00
2022	5	4	12	1095	0,80



Γράφημα 18: Πνευματικής Ιδιοκτησίας Πολυμελές