



### Ενημερωτικό Σημείωμα

### ΠΟΛΙΤΙΚΗ ΔΙΑΔΙΚΑΣΙΑ: Β' τρίμηνο 2022

Το Υπουργείο Δικαιοσύνης, σε τακτική τριμηνιαία βάση από το 2016, δημοσιεύει τα αποτελέσματα από τη συλλογή στατιστικών στοιχείων για υποθέσεις που αφορούν την πολιτική διαδικασία και υπάγονται στα Ειρηνοδικεία.

Τα παρακάτω στοιχεία έχουν από προκύψει από 150 Ειρηνοδικεία από 154 Ειρηνοδικεία στο σύνολο της Χώρας. Τα Ειρηνοδικεία τα οποία δεν καταχώρησαν στοιχεία ήταν Αταλάντης, Θάσου, Λήμνος, Νάξος.

Αναλυτικά, το προσωπικό των Ειρηνοδικείων κατά το Β' τρίμηνο του 2022:

Ο αριθμός των Υπηρετούντων Δικαστικών λειτουργιών ανήλθε σε 742 άτομα, παρουσιάζοντας μια αύξηση κατά 4,95% και ο αριθμός των δικαστικών υπαλλήλων ανήλθε σε 847 άτομα, παρουσιάζοντας μια μείωση κατά 3,08% σε σχέση με το προηγούμενο τρίμηνο (Α' τρίμηνο).

Αναλυτικά, το πλήθος των υποθέσεων ανά διαδικασία κατά το Β' τρίμηνο του 2022 έχουν ως εξής:

Στους παρακάτω πίνακες (Πίνακας 1 έως 15) και γραφήματα (Γράφημα 1 έως 15) παρουσιάζεται

1. Η εξέλιξη των υποθέσεων που έχουν διεκπεραιωθεί σε σύγκριση με τις εισερχόμενες υποθέσεις ανά έτος, ανά Ειρηνοδικείο (Clearance Rate),
  1. Εάν ο δείκτης Clearance rate είναι μεγαλύτερος της μονάδας (>1) τότε έχει καταγραφεί πλεόνασμα στην επίλυση των υποθέσεων, σε αντίθετη περίπτωση (<1) έχει καταγραφεί έλλειμμα στην επίλυση των υποθέσεων σε σύγκριση με τις εισερχόμενες υποθέσεις,
2. ο εκτιμώμενος χρόνος σε μέρες που χρειάστηκε για να διεκπεραιωθεί μια υπόθεση (Disposition Time in days)
  1. Εάν ο εκτιμώμενος χρόνος είναι μεγαλύτερος του 365 (>365) τότε χρειάστηκε πάνω από ένα χρόνο για να διεκπεραιωθούν κατά μέσο όρο οι υποθέσεις π.χ. Εάν είναι 1250 τότε  $1250/365=3,42$  δηλαδή χρειάστηκε σχεδόν τρεισήμισι χρόνια για να βγει απόφαση για μια υπόθεση.

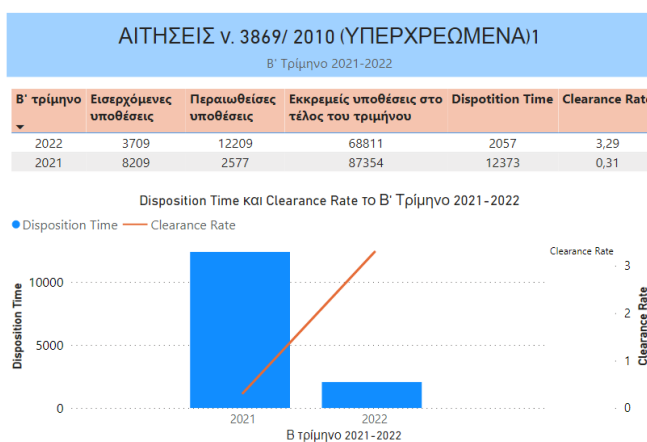
**Για παράδειγμα** το Β' τρίμηνο 2022 ο εκτιμώμενος χρόνος σε μέρες που χρειάστηκε ήταν για να διεκπεραιωθούν οι αιτήσεις του Ν 3869/2010 ήταν 12.373 ημέρες (>365), δηλαδή χρειάστηκε κατά μέσο όρο σχεδόν 5 χρόνια και καταγράφηκε πλεόνασμα υποθέσεων (clearance rate = 3,29) που διεκπεραιώθηκαν σε σύγκριση με τις εισερχόμενες υποθέσεις δηλαδή έχουν περαιωθεί περισσότερες υποθέσεις από τις υποθέσεις που εισήλθαν στο δικαστήριο (Πίνακας 1, Γράφημα 1).

#### Πίνακες και Γραφήματα

Πίνακας 1: Ν 3869/2010 .....	2
Πίνακας 2: Ασφαλιστικά μέτρα .....	2
Πίνακας 3: Αυτοκίνητα .....	3
Πίνακας 4: Διαταγές Απόδοσης Μισθίου .....	3
Πίνακας 5: Εθνικές Διαταγές Πληρωμής .....	3
Πίνακας 6: Εκούσια - Γενική .....	4
Πίνακας 7: Εργατικά/Αμοιβές .....	4
Πίνακας 8: Ευρωπαϊκές Διαταγές Πληρωμής .....	4
Πίνακας 9: Ευρωπαϊκή Μικροδιαφορά .....	5
Πίνακας 10: Ευρωπαϊκό Κληρονομητήριο .....	5
Πίνακας 11: Μικροδιαφορές .....	5
Πίνακας 12: Μισθώσεις .....	6
Πίνακας 13: Πιστωτικοί Τίτλοι/Ανακοπές κατά Πιστωτικών Τίτλων .....	6
Πίνακας 14: Τακτική – Νέα Διαδικασία .....	6
Πίνακας 15: Τακτική – Παλιά Διαδικασία .....	7

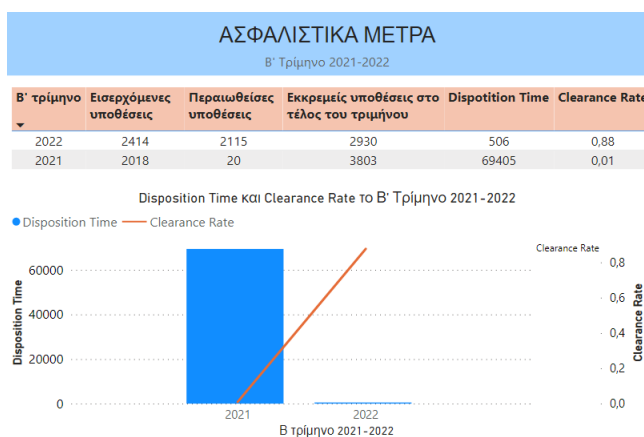
Γράφημα 1: N 3869/2010 .....	2
Γράφημα 2: Ασφαλιστικά μέτρα .....	2
Γράφημα 3: Αυτοκίνητα .....	3
Γράφημα 4: Διαταγές Απόδοσης Μισθίου .....	3
Γράφημα 5: Εθνικές Διαταγές Πληρωμής .....	3
Γράφημα 6: Εκούσια - Γενική .....	4
Γράφημα 7: Εργατικά/Αμοιβές .....	4
Γράφημα 8: Ευρωπαϊκές Διαταγές Πληρωμής .....	4
Γράφημα 9: Ευρωπαϊκή Μικροδιαφορά .....	5
Γράφημα 10: Ευρωπαϊκό Κληρονομητήριο .....	5
Γράφημα 11: Μικροδιαφορές .....	5
Γράφημα 12: Μισθώσεις .....	6
Γράφημα 13: Πιστωτικοί Τίτλοι/Ανακοπές κατά Πιστωτικών Τίτλων .....	6
Γράφημα 14: Τακτική – Νέα Διαδικασία .....	6
Γράφημα 15: Τακτική – Παλιά Διαδικασία .....	7

**Πίνακας 1: N 3869/2010**



**Γράφημα 1: N 3869/2010**

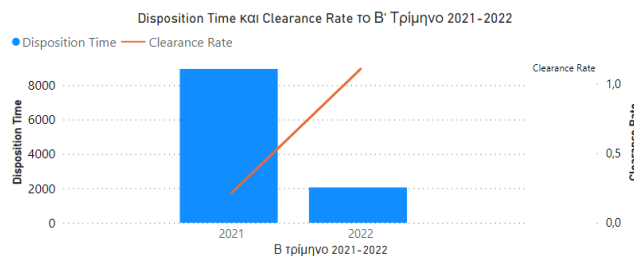
**Πίνακας 2: Ασφαλιστικά μέτρα**



**Γράφημα 2: Ασφαλιστικά μέτρα**

### Πίνακας 3: Αυτοκίνητα

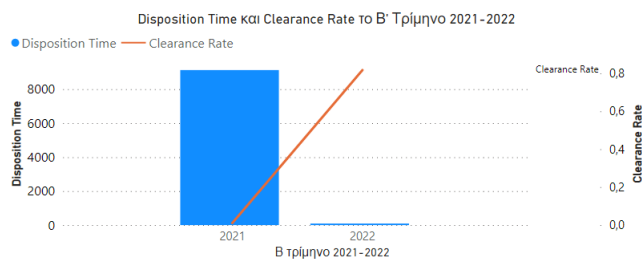
ΑΥΤΟΚΙΝΗΤΑ					
Β' Τρίμηνο 2021-2022					
Β' τρίμηνο	Εισερχόμενες υποθέσεις	Περαωθείσες υποθέσεις	Εκκρεμείς υποθέσεις στο τέλος του τριμήνου	Disposition Time	Clearance Rate
2022	4162	4606	25932	2055	1,11
2021	4614	987	24180	8942	0,21



Γράφημα 3: Αυτοκίνητα

### Πίνακας 4: Διαταγές Απόδοσης Μισθίου

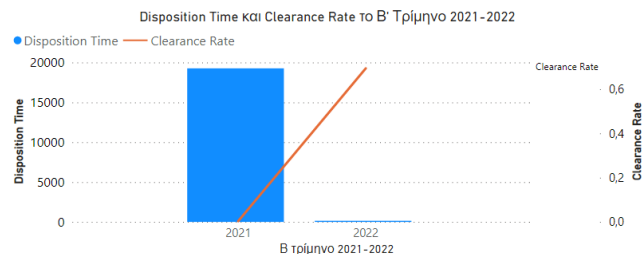
ΔΙΑΤΑΓΕΣ ΑΠΟΔΟΣΗΣ ΜΙΣΘΙΟΥ					
Β' Τρίμηνο 2021-2022					
Β' τρίμηνο	Εισερχόμενες υποθέσεις	Περαωθείσες υποθέσεις	Εκκρεμείς υποθέσεις στο τέλος του τριμήνου	Disposition Time	Clearance Rate
2022	1323	1081	270	91	0,82
2021	926	10	250	9125	0,01



Γράφημα 4: Διαταγές Απόδοσης Μισθίου

### Πίνακας 5: Εθνικές Διαταγές Πληρωμής

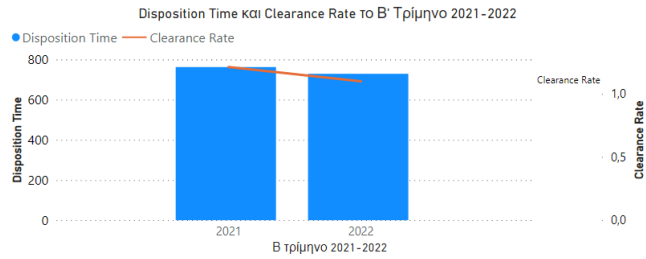
ΕΘΝΙΚΕΣ ΔΙΑΤΑΓΕΣ ΠΛΗΡΩΜΗΣ					
Β' Τρίμηνο 2021-2022					
Β' τρίμηνο	Εισερχόμενες υποθέσεις	Περαωθείσες υποθέσεις	Εκκρεμείς υποθέσεις στο τέλος του τριμήνου	Disposition Time	Clearance Rate
2022	8977	6232	2432	142	0,69
2021	7306	27	1425	19264	0,00



Γράφημα 5: Εθνικές Διαταγές Πληρωμής

## Πίνακας 6: Εκούσια - Γενική

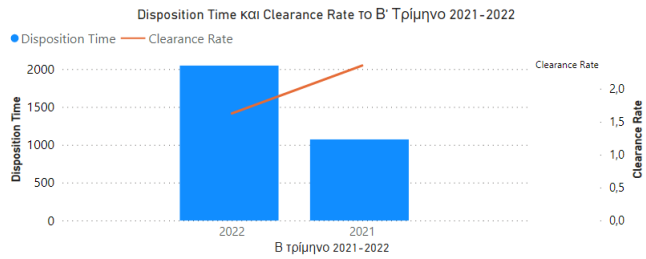
ΕΚΟΥΣΙΑ - ΓΕΝΙΚΗ					
Β' Τρίμηνο 2021-2022					
Β' τρίμηνο	Εισερχόμενες υποθέσεις	Περαιωθείσες υποθέσεις	Εκκρεμείς υποθέσεις στο τέλος του τριμήνου	Disposition Time	Clearance Rate
2022	4013	4408	8801	729	1,10
2021	3315	4018	8392	762	1,21



## Γράφημα 6: Εκούσια - Γενική

## Πίνακας 7: Εργατικά/Αμοιβές

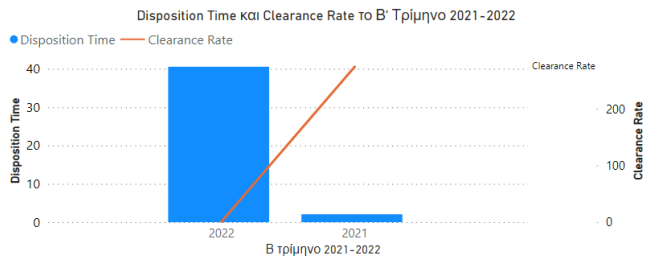
ΕΡΓΑΤΙΚΑ/ΑΜΟΙΒΕΣ					
Β' Τρίμηνο 2021-2022					
Β' τρίμηνο	Εισερχόμενες υποθέσεις	Περαιωθείσες υποθέσεις	Εκκρεμείς υποθέσεις στο τέλος του τριμήνου	Disposition Time	Clearance Rate
2022	642	1044	5850	2045	1,63
2021	915	2152	6313	1071	2,35



## Γράφημα 7: Εργατικά/Αμοιβές

## Πίνακας 8: Ευρωπαϊκές Διαταγές Πληρωμής

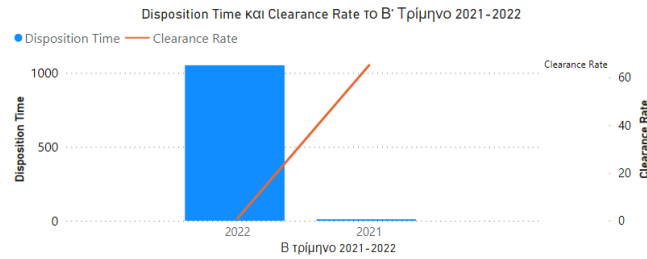
ΕΥΡΩΠΑΪΚΕΣ ΔΙΑΤΑΓΕΣ ΠΛΗΡΩΜΗΣ					
Β' Τρίμηνο 2021-2022					
Β' τρίμηνο	Εισερχόμενες υποθέσεις	Περαιωθείσες υποθέσεις	Εκκρεμείς υποθέσεις στο τέλος του τριμήνου	Disposition Time	Clearance Rate
2022	20	18	2	41	0,90
2021	9	2471	14	2	274,56



## Γράφημα 8: Ευρωπαϊκές Διαταγές Πληρωμής

### Πίνακας 9: Ευρωπαϊκή Μικροδιαφορά

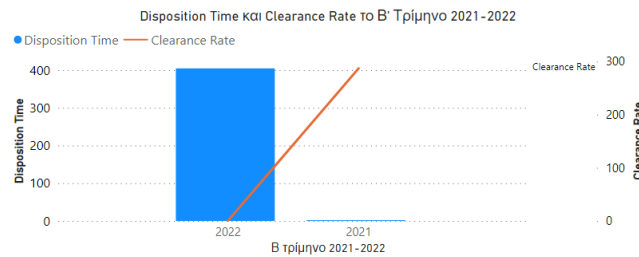
ΕΥΡΩΠΑΪΚΗ ΜΙΚΡΟΔΙΑΦΟΡΑ					
Β' Τρίμηνο 2021-2022					
Β' τρίμηνο	Εισερχόμενες υποθέσεις	Περαιωθείσες υποθέσεις	Εκκρεμείς υποθέσεις στο τέλος του τριμήνου	Dispotition Time	Clearance Rate
2022	18	17	49	1052	0,94
2021	29	1887	54	10	65,07



### Γράφημα 9: Ευρωπαϊκή Μικροδιαφορά

### Πίνακας 10: Ευρωπαϊκό Κληρονομητήριο

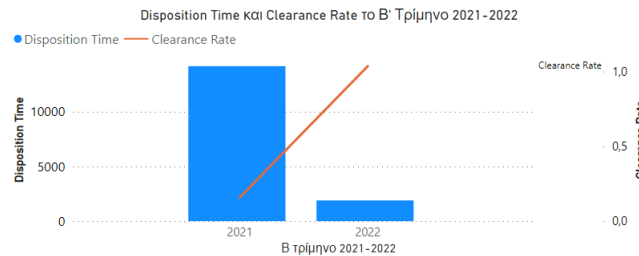
ΕΥΡΩΠΑΪΚΟ ΚΛΗΡΟΝΟΜΗΤΗΡΙΟ					
Β' Τρίμηνο 2021-2022					
Β' τρίμηνο	Εισερχόμενες υποθέσεις	Περαιωθείσες υποθέσεις	Εκκρεμείς υποθέσεις στο τέλος του τριμήνου	Dispotition Time	Clearance Rate
2022	49	37	41	404	0,76
2021	35	10046	29	1	287,03



### Γράφημα 10: Ευρωπαϊκό Κληρονομητήριο

### Πίνακας 11: Μικροδιαφορές

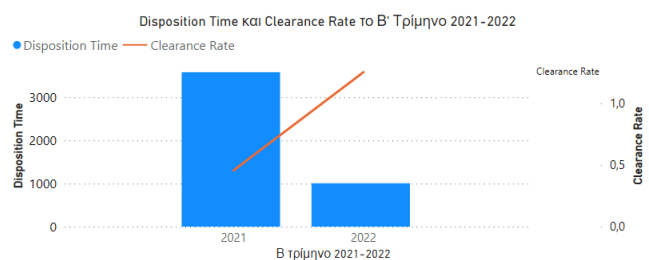
ΜΙΚΡΟΔΙΑΦΟΡΕΣ					
Β' Τρίμηνο 2021-2022					
Β' τρίμηνο	Εισερχόμενες υποθέσεις	Περαιωθείσες υποθέσεις	Εκκρεμείς υποθέσεις στο τέλος του τριμήνου	Dispotition Time	Clearance Rate
2022	5194	5380	27940	1896	1,04
2021	4715	743	28860	14178	0,16



### Γράφημα 11: Μικροδιαφορές

## Πίνακας 12: Μισθώσεις

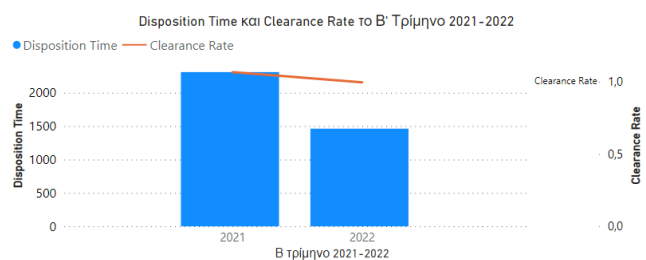
ΜΙΣΘΩΣΕΙΣ					
Β' Τρίμηνο 2021-2022					
Β' τρίμηνο	Εισερχόμενες υποθέσεις	Περαιωθείσες υποθέσεις	Εκκρεμείς υποθέσεις στο τέλος του τριμήνου	Disposition Time	Clearance Rate
2022	1810	2265	6248	1007	1,25
2021	1513	690	6774	3583	0,46



## Γράφημα 12: Μισθώσεις

## Πίνακας 13: Πιστωτικοί Τίτλοι/Ανακοπές κατά Πιστωτικών Τίτλων

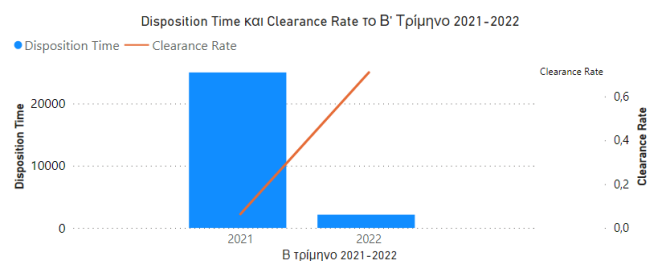
ΠΙΣΤΩΤΙΚΟΙ ΤΙΤΛΟΙ/ ΑΝΑΚΟΠΕΣ ΚΑΤΑ ΠΙΣΤΩΤΙΚΩΝ ΤΙΤΛΩΝ					
Β' Τρίμηνο 2021-2022					
Β' τρίμηνο	Εισερχόμενες υποθέσεις	Περαιωθείσες υποθέσεις	Εκκρεμείς υποθέσεις στο τέλος του τριμήνου	Disposition Time	Clearance Rate
2022	1336	1330	5327	1462	1,00
2021	696	742	4693	2309	1,07



## Γράφημα 13: Πιστωτικοί Τίτλοι/Ανακοπές κατά Πιστωτικών Τίτλων

## Πίνακας 14: Τακτική – Νέα Διαδικασία

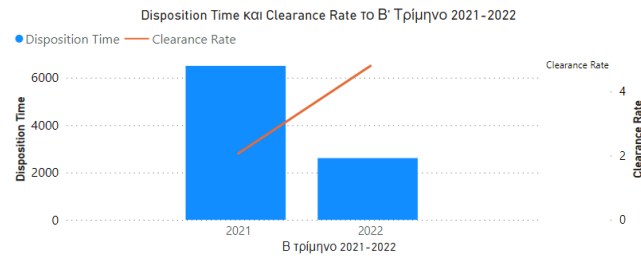
ΤΑΚΤΙΚΗ - ΝΕΑ ΔΙΑΔΙΚΑΣΙΑ					
Β' Τρίμηνο 2021-2022					
Β' τρίμηνο	Εισερχόμενες υποθέσεις	Περαιωθείσες υποθέσεις	Εκκρεμείς υποθέσεις στο τέλος του τριμήνου	Disposition Time	Clearance Rate
2022	4861	3450	20199	2137	0,71
2021	4091	257	17595	24989	0,06



## Γράφημα 14: Τακτική – Νέα Διαδικασία

### Πίνακας 15: Τακτική – Παλιά Διαδικασία

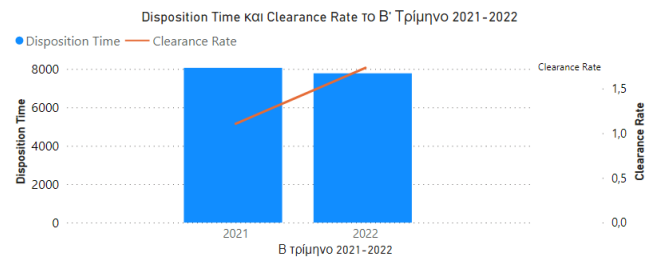
ΤΑΚΤΙΚΗ - ΠΑΛΙΑ ΔΙΑΔΙΚΑΣΙΑ					
Β' Τρίμηνο 2021-2022					
Β' τρίμηνο	Εισερχόμενες υποθέσεις	Περαιωθείσες υποθέσεις	Εκκρεμείς υποθέσεις στο τέλος του τριμήνου	Disposition Time	Clearance Rate
2022	60	288	2056	2606	4,80
2021	126	261	4647	6499	2,07



### Γράφημα 15: Τακτική – Παλιά Διαδικασία

### Πίνακας 16: Ν.4605/2019 Προστασία Πρώτης Κατοικίας

Ν.4605/2019 ΠΡΟΣΤΑΣΙΑ ΠΡΩΤΗΣ ΚΑΤΟΙΚΙΑΣ					
Β' Τρίμηνο 2021-2022					
Β' τρίμηνο	Εισερχόμενες υποθέσεις	Περαιωθείσες υποθέσεις	Εκκρεμείς υποθέσεις στο τέλος του τριμήνου	Disposition Time	Clearance Rate
2022	198	343	7303	7771	1,73
2021	330	365	8056	8056	1,11



### Γράφημα 16: Ν.4605/2019 Προστασία Πρώτης Κατοικίας