



Ενημερωτικό Σημείωμα

ΠΟΛΙΤΙΚΗ ΔΙΑΔΙΚΑΣΙΑ: Β' τρίμηνο 2022

Το Υπουργείο Δικαιοσύνης, σε τακτική τριμηνιαία βάση από το 2016, δημοσιεύει τα αποτελέσματα από τη συλλογή στατιστικών στοιχείων για υποθέσεις που αφορούν την πολιτική διαδικασία και υπάγονται στα Πρωτοδικεία.

Τα παρακάτω στοιχεία έχουν από προκύψει από 63 Πρωτοδικεία (από 63 Πρωτοδικεία στο σύνολο της Χώρας).

Αναλυτικά, το προσωπικό των Πρωτοδικείων κατά το Β' τρίμηνο του 2022:

Ο αριθμός των Υπηρετούντων Δικαστικών λειτουργιών ανήλθε σε 953 άτομα, παρουσιάζοντας μια μείωση κατά 2% και ο αριθμός των δικαστικών υπαλλήλων ανήλθε σε 826 άτομα, παρουσιάζοντας μια μείωση κατά 21% σε σχέση με το προηγούμενο τρίμηνο (Α' τρίμηνο).

Αναλυτικά, το πλήθος των υποθέσεων ανά διαδικασία κατά το Β' τρίμηνο του 2022 έχουν ως εξής:

Στους παρακάτω πίνακες (Πίνακας 1 έως 19) και γραφήματα (Γράφημα 1 έως 19) παρουσιάζεται

1. Η εξέλιξη των υποθέσεων που έχουν διεκπεραιωθεί σε σύγκριση με τις εισερχόμενες υποθέσεις ανά έτος, ανά Ειρηνοδικείο (Clearance Rate),
 1. Εάν ο δείκτης Clearance rate είναι μεγαλύτερος της μονάδας (>1) τότε έχει καταγραφεί πλεόνασμα στην επίλυση των υποθέσεων, σε αντίθετη περίπτωση (<1) έχει καταγραφεί έλλειμμα στην επίλυση των υποθέσεων σε σύγκριση με τις εισερχόμενες υποθέσεις,
2. ο εκτιμώμενος χρόνος σε μέρες που χρειάστηκε για να διεκπεραιωθεί μια υπόθεση (Disposition Time in days)
 1. Εάν ο εκτιμώμενος χρόνος είναι μεγαλύτερος του 365 (>365) τότε χρειάστηκε πάνω από ένα χρόνο για να διεκπεραιωθούν κατά μέσο όρο οι υποθέσεις π.χ. Εάν είναι 1250 τότε $1250/365=3.42$ δηλαδή χρειάστηκε σχεδόν τρεισήμισι χρόνια για να βγει απόφαση για μια υπόθεση.

Για παράδειγμα το Β' τρίμηνο 2022 ο εκτιμώμενος χρόνος σε μέρες που χρειάστηκε για να διεκπεραιωθούν οι υποθέσεις που αφορούσαν Αυτοκίνητα ήταν 1.813 ημέρες (>365), και καταγράφηκε πλεόνασμα υποθέσεων (clearance rate = 1,04) που διεκπεραιώθηκαν σε σύγκριση με τις εισερχόμενες υποθέσεις δηλαδή έχουν περαιωθεί περισσότερες υποθέσεις από τις εισερχόμενες υποθέσεις (Πίνακας 6, Γράφημα 6).

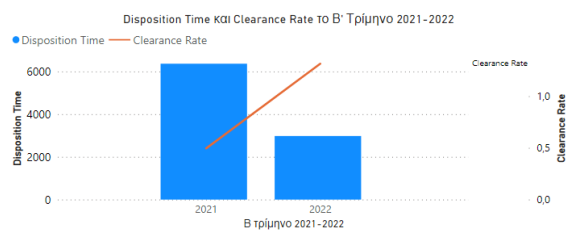
Πίνακες και Γραφήματα

Πίνακας 1: Αμοιβές.....	3
Πίνακας 2: Απαλλοτριώσεις.....	3
Πίνακας 3: Ευρωπαϊκές Διαταγές Πληρωμής.....	4
Πίνακας 4: Ασφαλιστικά Μέτρα Μονομελούς.....	4
Πίνακας 5: Ασφαλιστικά Μέτρα Πολυμελούς.....	4
Πίνακας 6: Αυτοκίνητα.....	5
Πίνακας 7: Διαταγές Απόδοσης Μισθίου.....	5
Πίνακας 8: Εθνικές Διαταγές Πληρωμής.....	5
Πίνακας 9: Εκούσια Μονομελούς.....	6
Πίνακας 10: Εκούσια Πολυμελούς.....	6
Πίνακας 11: Εργατικά.....	6
Πίνακας 12: Ευρωπαϊκές Διαταγές πληρωμής.....	7
Πίνακας 13: Μισθώσεις.....	7
Πίνακας 14: Πιστωτικοί Τίτλοι/Ανακοπές κατά Πιστωτικών Τίτλων.....	7
Πίνακας 15: Οικογενειακές Διαφορές.....	8
Πίνακας 16: Πτωχευτική Διαδικασία.....	8
Πίνακας 17: Τακτική Μονομελούς – Νέα Διαδικασία.....	8

Πίνακας 18: Τακτική Μονομελούς – Παλιά Διαδικασία	9
Πίνακας 19: Τακτική Πολυμελούς – Νέα Διαδικασία	9
Πίνακας 20: Τακτική Πολυμελούς – Παλιά Διαδικασία	9
Γράφημα 1: Αμοιβές	3
Γράφημα 2: Απαλλοτριώσεις	3
Γράφημα 3: Ευρωπαϊκές Διαταγές Πληρωμής.....	4
Γράφημα 4: Ασφαλιστικά Μέτρα Μονομελούς	4
Γράφημα 5: Ασφαλιστικά Μέτρα Πολυμελούς.....	4
Γράφημα 6: Αυτοκίνητα.....	5
Γράφημα 7: Διαταγές Απόδοσης Μισθίου.....	5
Γράφημα 8: Εθνικές Διαταγές Πληρωμής	5
Γράφημα 9: Εκούσια Μονομελούς	6
Γράφημα 10: Εκούσια Πολυμελούς	6
Γράφημα 11: Εργατικά.....	6
Γράφημα 12: Ευρωπαϊκές Διαταγές πληρωμής.....	7
Γράφημα 14: Μισθώσεις	7
Γράφημα 15: Πιστωτικοί Τίτλοι/Ανακοπές κατά Πιστωτικών Τίτλων	7
Γράφημα 16: Οικογενειακές Διαφορές.....	8
Γράφημα 17: Πτωχευτική Διαδικασία.....	8
Γράφημα 18: Τακτική Μονομελούς – Νέα Διαδικασία.....	8
Γράφημα 19: Τακτική Μονομελούς – Παλιά Διαδικασία.....	9
Γράφημα 20: Τακτική Πολυμελούς – Νέα Διαδικασία.....	9
Γράφημα 21: Τακτική Πολυμελούς – Παλιά Διαδικασία	9

Πίνακας 1: Αμοιβές

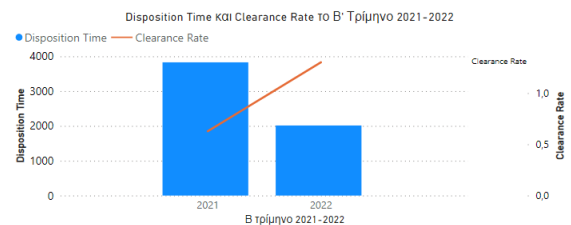
ΑΜΟΙΒΕΣ					
Β' Τρίμηνο 2021-2022					
Β' τρίμηνο	Εισαχόμενες υποθέσεις	Περαιωθείσες υποθέσεις	Εκκρεμείς υποθέσεις στο τέλος του τριμήνου	Disposition Time	Clearance Rate
2022	89	117	955	2979	1,31
2021	117	58	1012	6369	0,50



Γράφημα 1: Αμοιβές

Πίνακας 2: Απαλλοτριώσεις

ΑΠΑΛΛΟΤΡΙΩΣΕΙΣ					
Β' Τρίμηνο 2021-2022					
Β' τρίμηνο	Εισαχόμενες υποθέσεις	Περαιωθείσες υποθέσεις	Εκκρεμείς υποθέσεις στο τέλος του τριμήνου	Disposition Time	Clearance Rate
2022	276	359	1981	2014	1,30
2021	318	200	2098	3829	0,63



Γράφημα 2: Απαλλοτριώσεις

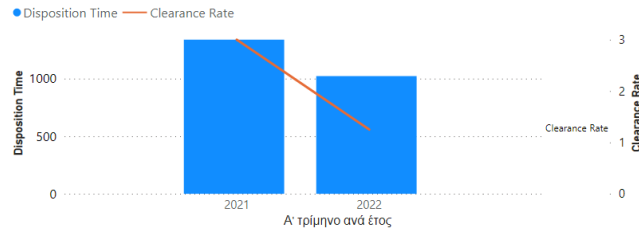
Πίνακας 3: Ευρωπαϊκές Διαταγές Πληρωμής

ΕΥΡΩΠΑΪΚΕΣ ΔΙΑΤΑΓΕΣ ΠΛΗΡΩΜΗΣ

Α' Τρίμηνο 2021-2022

Δ' τρίμηνο	Εισερχόμενες υποθέσεις	Περαιωθείσες υποθέσεις	Εκκρεμείς υποθέσεις στο τέλος του τριμήνου	Disposition Time	Clearance Rate
2022	4	5	14	1022	1,25
2021	1	3	11	1338	3,00

Disposition Time και Clearance Rate το Α' τρίμηνο 2021, 2022



Γράφημα 3: Ευρωπαϊκές Διαταγές Πληρωμής

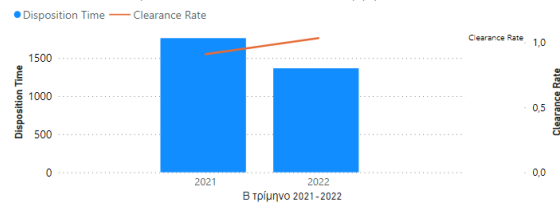
Πίνακας 4: Ασφαλιστικά Μέτρα Μονομελούς

ΑΣΦΑΛΙΣΤΙΚΑ ΜΕΤΡΑ ΜΟΝΟΜΕΛΟΥΣ**

Β' Τρίμηνο 2021-2022

Β' τρίμηνο	Εισερχόμενες υποθέσεις	Περαιωθείσες υποθέσεις	Εκκρεμείς υποθέσεις στο τέλος του τριμήνου	Disposition Time	Clearance Rate
2022	11112	11487	42997	1366	1.03
2021	10588	9642	46530	1761	0.91

Disposition Time και Clearance Rate το Β' Τρίμηνο 2021-2022



Γράφημα 4: Ασφαλιστικά Μέτρα Μονομελούς

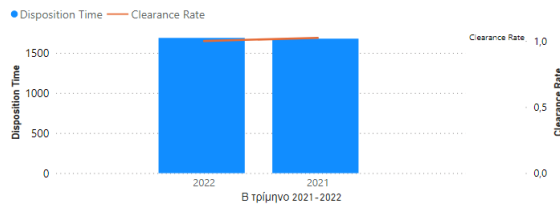
Πίνακας 5: Ασφαλιστικά Μέτρα Πολυμελούς

ΑΣΦΑΛΙΣΤΙΚΑ ΜΕΤΡΑ ΠΟΛΥΜΕΛΟΥΣ

Β' Τρίμηνο 2021-2022

Β' τρίμηνο	Εισερχόμενες υποθέσεις	Περαιωθείσες υποθέσεις	Εκκρεμείς υποθέσεις στο τέλος του τριμήνου	Disposition Time	Clearance Rate
2022	165	165	763	1688	1.00
2021	173	177	814	1679	1.02

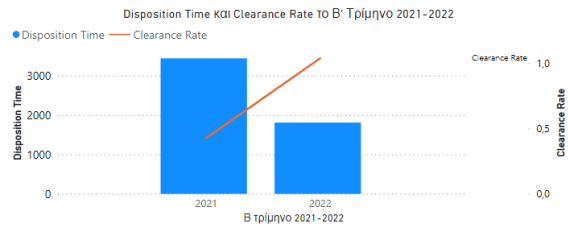
Disposition Time και Clearance Rate το Β' Τρίμηνο 2021-2022



Γράφημα 5: Ασφαλιστικά Μέτρα Πολυμελούς

Πίνακας 6: Αυτοκίνητα

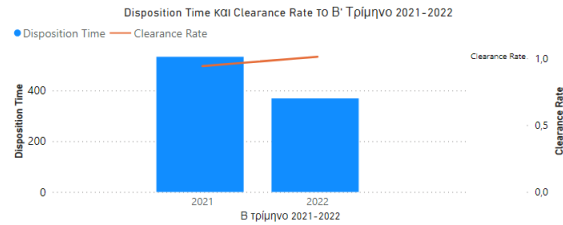
ΑΥΤΟΚΙΝΗΤΑ					
Β' Τρίμηνο 2021-2022					
Β' τρίμηνο	Εισερχόμενες υποθέσεις	Περαιωθείσες υποθέσεις	Εκκρεμείς υποθέσεις στο τέλος του τριμήνου	Disposition Time	Clearance Rate
2022	2205	2285	11349	1813	1,04
2021	2602	1113	10506	3445	0,43



Γράφημα 6: Αυτοκίνητα

Πίνακας 7: Διαταγές Απόδοσης Μισθίου

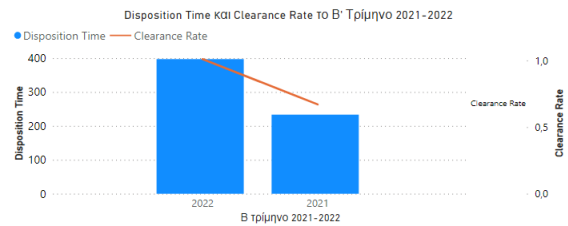
ΔΙΑΤΑΓΕΣ ΑΠΟΔΟΣΗΣ ΜΙΣΘΙΟΥ					
Β' Τρίμηνο 2021-2022					
Β' τρίμηνο	Εισερχόμενες υποθέσεις	Περαιωθείσες υποθέσεις	Εκκρεμείς υποθέσεις στο τέλος του τριμήνου	Disposition Time	Clearance Rate
2022	177	179	181	369	1,01
2021	120	113	165	533	0,94



Γράφημα 7: Διαταγές Απόδοσης Μισθίου

Πίνακας 8: Εθνικές Διαταγές Πληρωμής

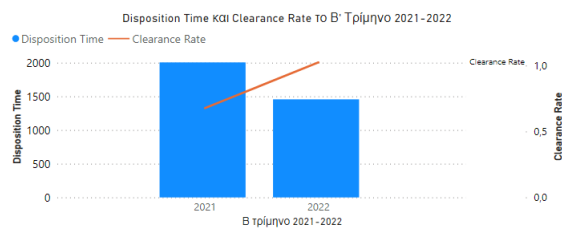
ΕΘΝΙΚΕΣ ΔΙΑΤΑΓΕΣ ΠΛΗΡΩΜΗΣ					
Β' Τρίμηνο 2021-2022					
Β' τρίμηνο	Εισερχόμενες υποθέσεις	Περαιωθείσες υποθέσεις	Εκκρεμείς υποθέσεις στο τέλος του τριμήνου	Disposition Time	Clearance Rate
2022	4899	4951	5388	397	1,01
2021	16344	10964	7010	233	0,67



Γράφημα 8: Εθνικές Διαταγές Πληρωμής

Πίνακας 9: Εκούσια Μονομελούς

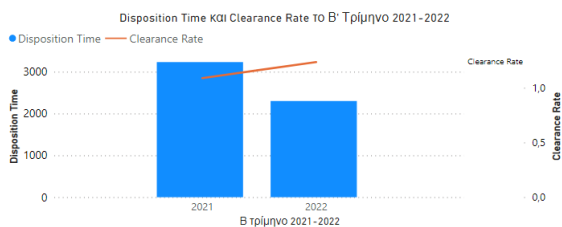
ΕΚΟΥΣΙΑ ΜΟΝΟΜΕΛΟΥΣ					
Β' Τρίμηνο 2021-2022					
Β' τρίμηνο	Εισαχόμενες υποθέσεις	Περαιωθείσες υποθέσεις	Εκκρεμείς υποθέσεις στο τέλος του τριμήνου	Disposition Time	Clearance Rate
2022	6079	6228	24853	1457	1,02
2021	6707	4546	24977	2005	0,68



Γράφημα 9: Εκούσια Μονομελούς

Πίνακας 10: Εκούσια Πολυμελούς

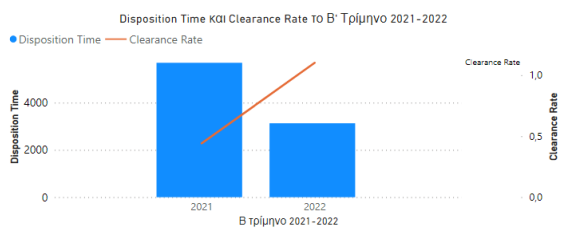
ΕΚΟΥΣΙΑ ΠΟΛΥΜΕΛΟΥΣ*					
Β' Τρίμηνο 2021-2022					
Β' τρίμηνο	Εισαχόμενες υποθέσεις	Περαιωθείσες υποθέσεις	Εκκρεμείς υποθέσεις στο τέλος του τριμήνου	Disposition Time	Clearance Rate
2022	136	168	1059	2301	1,24
2021	101	110	974	3232	1,09



Γράφημα 10: Εκούσια Πολυμελούς

Πίνακας 11: Εργατικά

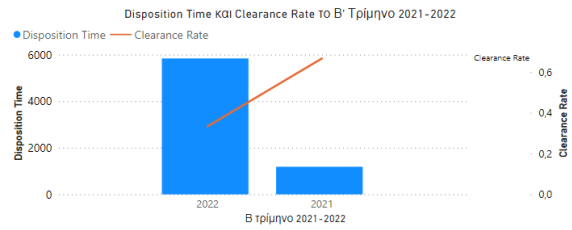
ΕΡΓΑΤΙΚΑ					
Β' Τρίμηνο 2021-2022					
Β' τρίμηνο	Εισαχόμενες υποθέσεις	Περαιωθείσες υποθέσεις	Εκκρεμείς υποθέσεις στο τέλος του τριμήνου	Disposition Time	Clearance Rate
2022	1297	1430	12263	3130	1,10
2021	1723	762	11879	5690	0,44



Γράφημα 11: Εργατικά

Πίνακας 12: Ευρωπαϊκές Διαταγές πληρωμής

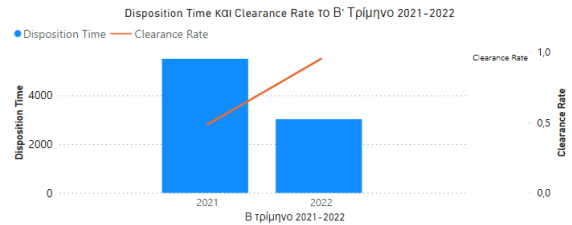
ΕΥΡΩΠΑΪΚΕΣ ΔΙΑΤΑΓΕΣ ΠΛΗΡΩΜΗΣ					
Β' Τρίμηνο 2021-2022					
Β' τρίμηνο	Εισερχόμενες υποθέσεις	Περαιωθείσες υποθέσεις	Εκκρεμείς υποθέσεις στο τέλος του τριμήνου	Disposition Time	Clearance Rate
2022	3	1	16	5840	0,33
2021	6	4	13	1186	0,67



Γράφημα 12: Ευρωπαϊκές Διαταγές πληρωμής

Πίνακας 13: Μισθώσεις

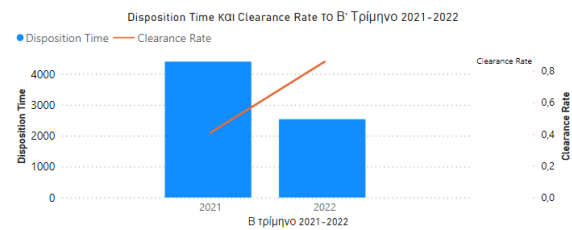
ΜΙΣΘΩΣΕΙΣ					
Β' Τρίμηνο 2021-2022					
Β' τρίμηνο	Εισερχόμενες υποθέσεις	Περαιωθείσες υποθέσεις	Εκκρεμείς υποθέσεις στο τέλος του τριμήνου	Disposition Time	Clearance Rate
2022	1107	1055	8746	3026	0,95
2021	1160	563	8488	5503	0,49



Γράφημα 13: Μισθώσεις

Πίνακας 14: Πιστωτικοί Τίτλοι/Ανακοπές κατά Πιστωτικών Τίτλων

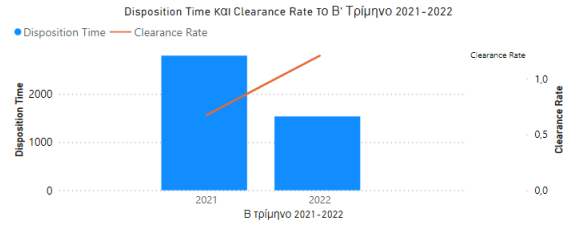
ΠΙΣΤΩΤΙΚΟΙ ΤΙΤΛΟΙ/ ΑΝΑΚΟΠΕΣ ΚΑΤΑ ΠΙΣΤΩΤΙΚΩΝ ΤΙΤΛΩΝ					
Β' Τρίμηνο 2021-2022					
Β' τρίμηνο	Εισερχόμενες υποθέσεις	Περαιωθείσες υποθέσεις	Εκκρεμείς υποθέσεις στο τέλος του τριμήνου	Disposition Time	Clearance Rate
2022	2404	2063	14335	2536	0,86
2021	2417	988	11913	4401	0,41



Γράφημα 14: Πιστωτικοί Τίτλοι/Ανακοπές κατά Πιστωτικών Τίτλων

Πίνακας 15: Οικογενειακές Διαφορές

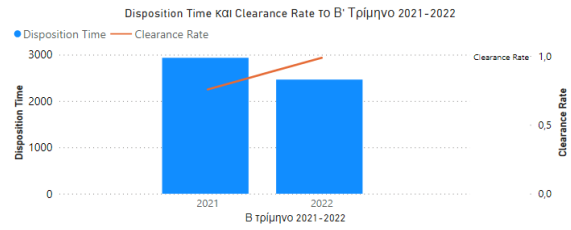
ΟΙΚΟΓΕΝΕΙΑΚΕΣ ΔΙΑΦΟΡΕΣ/ΔΙΑΤΡΟΦΕΣ					
Β' Τρίμηνο 2021-2022					
Β' τρίμηνο	Εισαχόμενες υποθέσεις	Περαλωθείσες υποθέσεις	Εκκρεμείς υποθέσεις στο τέλος του τριμήνου	Disposition Time	Clearance Rate
2022	3730	4497	18898	1534	1,21
2021	4032	2714	20786	2795	0,67



Γράφημα 15: Οικογενειακές Διαφορές

Πίνακας 16: Πτωχευτική Διαδικασία

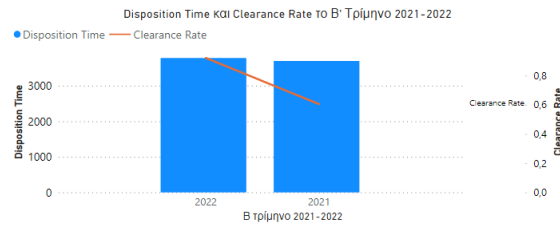
-ΠΤΩΧΕΥΤΙΚΗ ΔΙΑΔΙΚΑΣΙΑ					
Β' Τρίμηνο 2021-2022					
Β' τρίμηνο	Εισαχόμενες υποθέσεις	Περαλωθείσες υποθέσεις	Εκκρεμείς υποθέσεις στο τέλος του τριμήνου	Disposition Time	Clearance Rate
2022	228	225	1519	2464	0,99
2021	268	203	1632	2934	0,76



Γράφημα 16: Πτωχευτική Διαδικασία

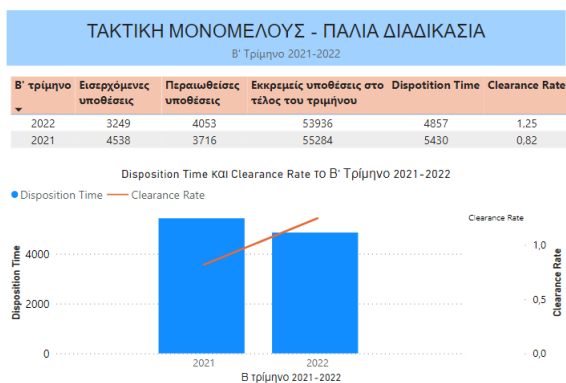
Πίνακας 17: Τακτική Μονομελούς – Νέα Διαδικασία

ΤΑΚΤΙΚΗ ΜΟΝΟΜΕΛΟΥΣ - ΝΕΑ ΔΙΑΔΙΚΑΣΙΑ					
Β' Τρίμηνο 2021-2022					
Β' τρίμηνο	Εισαχόμενες υποθέσεις	Περαλωθείσες υποθέσεις	Εκκρεμείς υποθέσεις στο τέλος του τριμήνου	Disposition Time	Clearance Rate
2022	5622	5173	53602	3782	0,92
2021	7820	4729	47913	3698	0,60



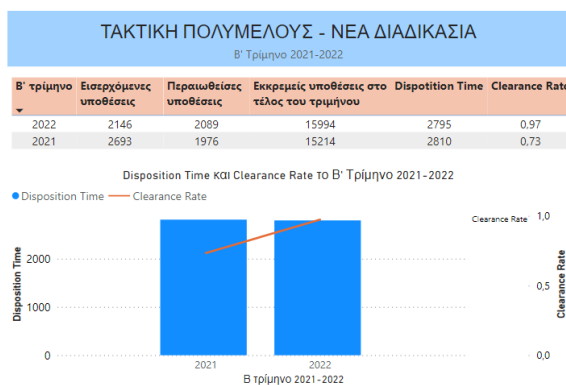
Γράφημα 17: Τακτική Μονομελούς – Νέα Διαδικασία

Πίνακας 18: Τακτική Μονομελούς – Παλιά Διαδικασία



Γράφημα 18: Τακτική Μονομελούς – Παλιά Διαδικασία

Πίνακας 19: Τακτική Πολυμελούς – Νέα Διαδικασία



Γράφημα 19: Τακτική Πολυμελούς – Νέα Διαδικασία

Πίνακας 20: Τακτική Πολυμελούς – Παλιά Διαδικασία



Γράφημα 20: Τακτική Πολυμελούς – Παλιά Διαδικασία