



Ενημερωτικό Σημείωμα

ΠΟΛΙΤΙΚΗ ΔΙΑΔΙΚΑΣΙΑ: Γ' τρίμηνο 2022

Το Υπουργείο Δικαιοσύνης, σε τακτική τριμηνιαία βάση από το 2016, δημοσιεύει τα αποτελέσματα από τη συλλογή στατιστικών στοιχείων για υποθέσεις που αφορούν την πολιτική διαδικασία και υπάγονται στα Εφετεία.

Τα παρακάτω στοιχεία έχουν από προκύψει από 19 Εφετεία (από 19 Εφετεία στο σύνολο της Χώρας).

Αναλυτικά, το σύνολο του προσωπικού των Εφετείων που ασχολούνται με την πολιτική διαδικασία κατά το Β' τρίμηνο του 2022:

Ο αριθμός των Υπηρετούντων Δικαστικών λειτουργιών ανήλθε σε 418 άτομα, ο αριθμός των δικαστικών λειτουργιών παρουσίασε μείωση κατά 20% σε σχέση με το προηγούμενο τρίμηνο (Β' τρίμηνο 2022). Ο αριθμός των Υπηρετούντων Δικαστικών υπαλλήλων ανήλθε σε 120 άτομα, παρουσιάζοντας μείωση κατά 2.11% σε σχέση με το προηγούμενο τρίμηνο (Β' τρίμηνο 2022).

Αναλυτικά, το πλήθος των υποθέσεων ανά διαδικασία κατά το Γ' τρίμηνο του 2022:

Στους παρακάτω πίνακες (Πίνακας 1 έως 18) και γραφήματα (Γράφημα 1 έως 18) παρουσιάζεται

1. Η εξέλιξη των υποθέσεων που έχουν διεκπεραιωθεί σε σύγκριση με τις εισερχόμενες υποθέσεις ανά έτος, ανά Εφετείο (Clearance Rate),
 1. Εάν ο δείκτης Clearance rate είναι μεγαλύτερος της μονάδας (>1) τότε έχει καταγραφεί πλεόνασμα στην επίλυση των υποθέσεων, σε αντίθετη περίπτωση (<1) έχει καταγραφεί έλλειμμα στην επίλυση των υποθέσεων σε σύγκριση με τις εισερχόμενες υποθέσεις,
2. ο εκτιμώμενος χρόνος σε μέρες που χρειάστηκε για να διεκπεραιωθεί μια υπόθεση (Disposition Time in days)
 1. Εάν ο εκτιμώμενος χρόνος είναι μεγαλύτερος του 365 (>365) τότε χρειάστηκε πάνω από ένα χρόνο για να διεκπεραιωθούν κατά μέσο όρο οι υποθέσεις π.χ. Εάν είναι 1250 τότε $1250/365=3.42$ δηλαδή χρειάστηκε σχεδόν τρεισήμισι χρόνια για να βγει απόφαση για μια υπόθεση.

Για παράδειγμα το Γ' τρίμηνο 2022 ο εκτιμώμενος χρόνος σε μέρες που χρειάστηκε ήταν για να διεκπεραιωθούν οι υποθέσεις που αφορούσαν Αυτοκίνητα_Μονομελές ήταν 1.725 ημέρες (>365), και καταγράφηκε πλεόνασμα υποθέσεων (clearance rate = 1,23) που διεκπεραιώθηκαν σε σύγκριση με τις εισερχόμενες υποθέσεις δηλαδή έχουν περαιωθεί πολύ λιγότερες υποθέσεις από τις εισερχόμενες υποθέσεις (Πίνακας 1, Γράφημα 1).

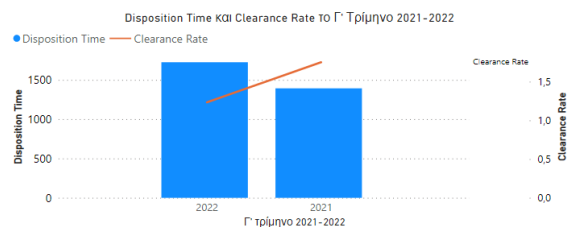
Πίνακες και Γραφήματα

Πίνακας 1: Αυτοκίνητα Μονομελές	3
Πίνακας 2: Αυτοκίνητα Πολυμελές	3
Πίνακας 3: Δημόσιο Μονομελές	3
Πίνακας 4: Δημόσιο Πολυμελές	3
Πίνακας 5: Εμπράγματο Μονομελές	4
Πίνακας 6: Εμπράγματο Πολυμελές	4
Πίνακας 7: Ενοχικό Μονομελές	5
Πίνακας 8: Ενοχικό Πολυμελές	5
Πίνακας 9: Εργατικά Μονομελές	5
Πίνακας 10: Εργατικά Πολυμελές	6
Πίνακας 11: Κοινοτικών Σημάτων Μονομελές	6
Πίνακας 12: Κοινοτικών Σημάτων Πολυμελές	7

Πίνακας 13: Μισθώσεις Μονομελές.....	7
Πίνακας 14: Μισθώσεις Πολυμελές.....	7
Πίνακας 15: Οικογενειακό Μονομελές.....	8
Πίνακας 16: Οικογενειακό Πολυμελές.....	8
Πίνακας 17: Πνευματικής Ιδιοκτησίας Μονομελές.....	8
Πίνακας 18: Πνευματικής Ιδιοκτησίας Πολυμελές.....	9
Γράφημα 1: Αυτοκίνητα Μονομελές.....	3
Γράφημα 2: Αυτοκίνητα Πολυμελές.....	3
Γράφημα 3: Δημόσιο Μονομελές.....	3
Γράφημα 4: Δημόσιο Πολυμελές.....	4
Γράφημα 5: Εμπράγματο Μονομελές.....	4
Γράφημα 6: Εμπράγματο Πολυμελές.....	4
Γράφημα 7: Ενοχικό Μονομελές.....	5
Γράφημα 8: Ενοχικό Πολυμελές.....	5
Γράφημα 9: Εργατικά Μονομελές.....	5
Γράφημα 10: Εργατικά Πολυμελές.....	6
Γράφημα 11: Κοινοτικών Σημάτων Μονομελές.....	6
Γράφημα 12: Κοινοτικών Σημάτων Μονομελές.....	7
Γράφημα 14: Μισθώσεις Μονομελές.....	7
Γράφημα 14: Μισθώσεις Πολυμελές.....	7
Γράφημα 15: Οικογενειακό Μονομελές.....	8
Γράφημα 16: Οικογενειακό Πολυμελές.....	8
Γράφημα 17: Πνευματικής Ιδιοκτησίας Μονομελές.....	8
Γράφημα 18: Πνευματικής Ιδιοκτησίας Πολυμελές.....	9

Πίνακας 1: Αυτοκίνητα Μονομελές

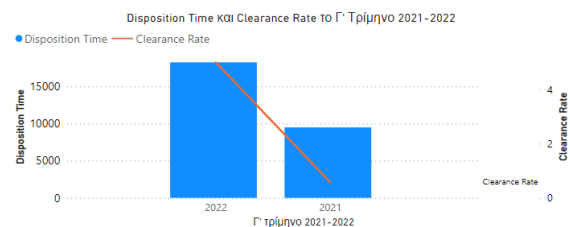
Αυτοκίνητα_MON Γ Τρίμηνο 2021-2022					
Γ τρίμηνο	Εισερχόμενες υποθέσεις	Περαωθείσες υποθέσεις	Εκκρεμείς υποθέσεις στο τέλος του τριμήνου	Disposition Time	Clearance Rate
2022	521	643	3038	1725	1,23
2021	546	956	3648	1393	1,75



Γράφημα 1: Αυτοκίνητα Μονομελές

Πίνακας 2: Αυτοκίνητα Πολυμελές

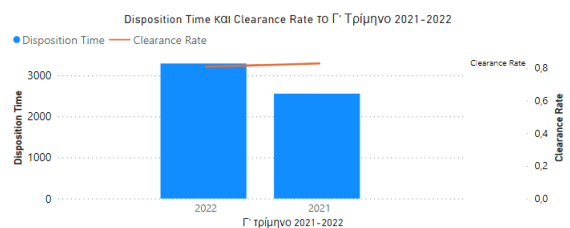
Αυτοκίνητα_ΠΟΛ Γ Τρίμηνο 2021-2022					
Γ τρίμηνο	Εισερχόμενες υποθέσεις	Περαωθείσες υποθέσεις	Εκκρεμείς υποθέσεις στο τέλος του τριμήνου	Disposition Time	Clearance Rate
2022	1	5	250	18250	5,00
2021	7	4	104	9490	0,57



Γράφημα 2: Αυτοκίνητα Πολυμελές

Πίνακας 3: Δημόσιο Μονομελές

Δημόσιο_MON Γ Τρίμηνο 2021-2022					
Γ τρίμηνο	Εισερχόμενες υποθέσεις	Περαωθείσες υποθέσεις	Εκκρεμείς υποθέσεις στο τέλος του τριμήνου	Disposition Time	Clearance Rate
2022	285	230	2074	3291	0,81
2021	324	268	1877	2556	0,83



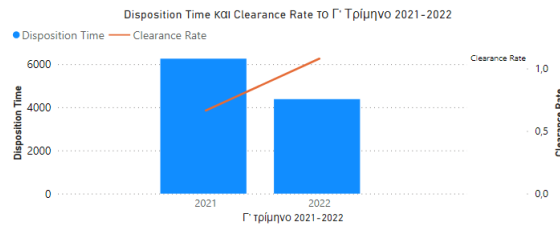
Γράφημα 3: Δημόσιο Μονομελές

Πίνακας 4: Δημόσιο Πολυμελές

Δημόσιο_ΠΟΛ

Γ Τρίμηνο 2021-2022

Γ τρίμηνο	Εισερχόμενες υποθέσεις	Περαιωθείσες υποθέσεις	Εκκρεμείς υποθέσεις στο τέλος του τριμήνου	Disposition Time	Clearance Rate
2022	164	177	2124	4380	1,08
2021	182	121	2074	6256	0,66



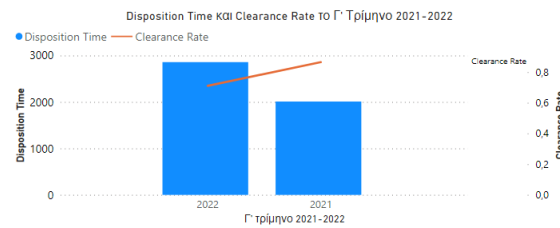
Γράφημα 4: Δημόσιο Πολυμελές

Πίνακας 5: Εμπράγματο Μονομελές

Εμπράγματο_MON

Γ Τρίμηνο 2021-2022

Γ τρίμηνο	Εισερχόμενες υποθέσεις	Περαιωθείσες υποθέσεις	Εκκρεμείς υποθέσεις στο τέλος του τριμήνου	Disposition Time	Clearance Rate
2022	325	231	1809	2858	0,71
2021	237	205	1129	2010	0,86



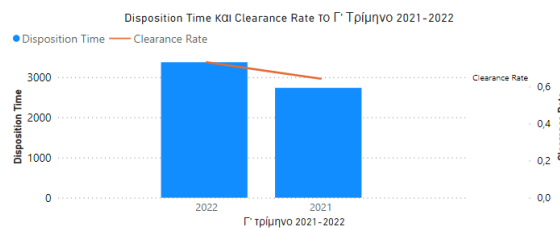
Γράφημα 5: Εμπράγματο Μονομελές

Πίνακας 6: Εμπράγματο Πολυμελές

Εμπράγματο_ΠΟΛ

Γ Τρίμηνο 2021-2022

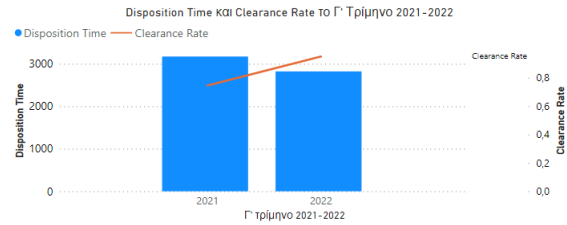
Γ τρίμηνο	Εισερχόμενες υποθέσεις	Περαιωθείσες υποθέσεις	Εκκρεμείς υποθέσεις στο τέλος του τριμήνου	Disposition Time	Clearance Rate
2022	119	87	804	3373	0,73
2021	123	79	592	2735	0,64



Γράφημα 6: Εμπράγματο Πολυμελές

Πίνακας 7: Ενοχικό Μονομελές

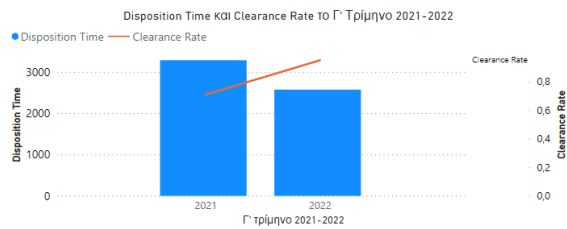
Ενοχικό_MON Γ Τρίμηνο 2021-2022					
Γ τρίμηνο	Εισαχόμενες υποθέσεις	Περαιωθείσες υποθέσεις	Εκκρεμείς υποθέσεις στο τέλος του τριμήνου	Disposition Time	Clearance Rate
2022	971	923	7137	2822	0.95
2021	1104	824	7162	3172	0.75



Γράφημα 7: Ενοχικό Μονομελές

Πίνακας 8: Ενοχικό Πολυμελές

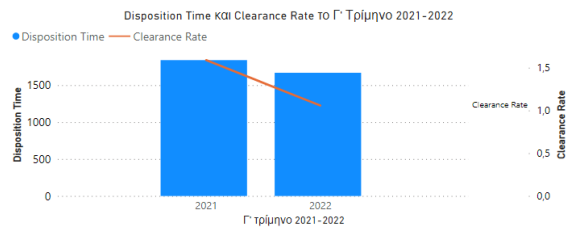
Ενοχικό_ΠΟΛ Γ Τρίμηνο 2021-2022					
Γ τρίμηνο	Εισαχόμενες υποθέσεις	Περαιωθείσες υποθέσεις	Εκκρεμείς υποθέσεις στο τέλος του τριμήνου	Disposition Time	Clearance Rate
2022	647	615	4335	2573	0.95
2021	676	480	4319	3284	0.71



Γράφημα 8: Ενοχικό Πολυμελές

Πίνακας 9: Εργατικά Μονομελές

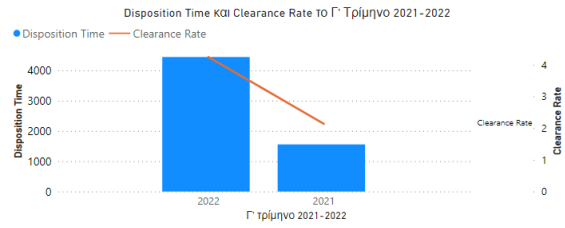
Εργατικά_MON Γ Τρίμηνο 2021-2022					
Γ τρίμηνο	Εισαχόμενες υποθέσεις	Περαιωθείσες υποθέσεις	Εκκρεμείς υποθέσεις στο τέλος του τριμήνου	Disposition Time	Clearance Rate
2022	448	474	2166	1668	1.06
2021	307	488	2459	1839	1.59



Γράφημα 9: Εργατικά Μονομελές

Πίνακας 10: Εργατικά Πολυμελές

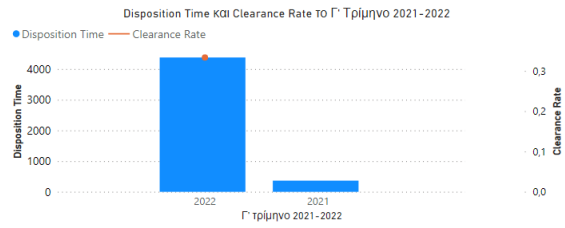
Εργατικά_ΠΟΛ Γ Τρίμηνο 2021-2022					
Γ τρίμηνο	Εισερχόμενες υποθέσεις	Περαιωθείσες υποθέσεις	Εκκρεμείς υποθέσεις στο τέλος του τριμήνου	Disposition Time	Clearance Rate
2022	4	17	207	4444	4,25
2021	7	15	64	1557	2,14



Γράφημα 10: Εργατικά Πολυμελές

Πίνακας 11: Κοινοτικών Σημάτων Μονομελές

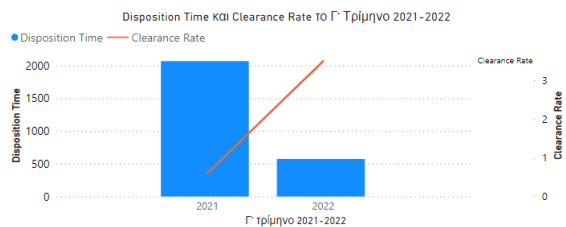
Κοινοτικών Σημάτων_MON Γ Τρίμηνο 2021-2022					
Γ τρίμηνο	Εισερχόμενες υποθέσεις	Περαιωθείσες υποθέσεις	Εκκρεμείς υποθέσεις στο τέλος του τριμήνου	Disposition Time	Clearance Rate
2022	3	1	12	4380	0,33
2021	0	2	2	365	



Γράφημα 11: Κοινοτικών Σημάτων Μονομελές

Πίνακας 12: Κοινοτικών Σημάτων Μονομελές

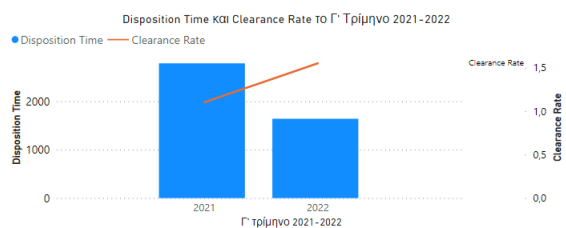
Κοινοτικών Σημάτων_ΠΟΛ					
Γ Τρίμηνο 2021-2022					
Γ τρίμηνο	Εισερχόμενες υποθέσεις	Περαιωθείσες υποθέσεις	Εκκρεμείς υποθέσεις στο τέλος του τριμήνου	Disrotition Time	Clearance Rate
2022	2	7	11	574	3,50
2021	5	3	17	2068	0,60



Γράφημα 12: Κοινοτικών Σημάτων Μονομελές

Πίνακας 13: Μισθώσεις Μονομελές

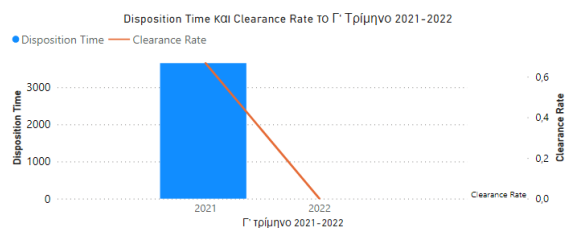
Μισθώσεις_MON					
Γ Τρίμηνο 2021-2022					
Γ τρίμηνο	Εισερχόμενες υποθέσεις	Περαιωθείσες υποθέσεις	Εκκρεμείς υποθέσεις στο τέλος του τριμήνου	Disrotition Time	Clearance Rate
2022	160	248	1115	1641	1,55
2021	127	140	1069	2787	1,10



Γράφημα 13: Μισθώσεις Μονομελές

Πίνακας 14: Μισθώσεις Πολυμελές

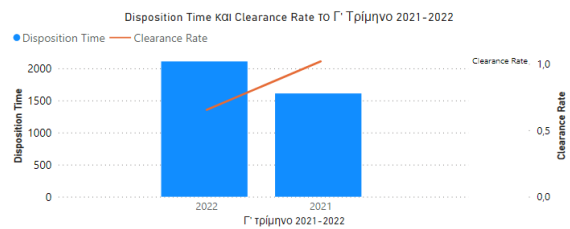
Μισθώσεις_ΠΟΛ					
Γ Τρίμηνο 2021-2022					
Γ τρίμηνο	Εισερχόμενες υποθέσεις	Περαιωθείσες υποθέσεις	Εκκρεμείς υποθέσεις στο τέλος του τριμήνου	Disrotition Time	Clearance Rate
2022	6	0	120		0,00
2021	3	2	20	3650	0,67



Γράφημα 14: Μισθώσεις Πολυμελές

Πίνακας 15: Οικογενειακό Μονομελές

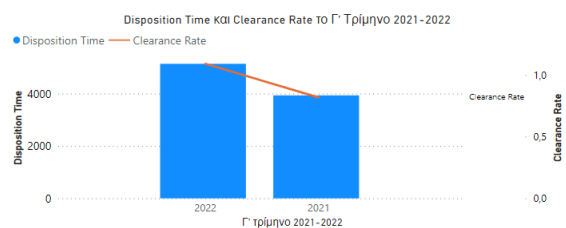
Οικογενειακό_MON					
Γ Τρίμηνο 2021-2022					
Γ Τρίμηνο	Εισαχόμενες υποθέσεις	Περαιωθείσες υποθέσεις	Εκκρεμείς υποθέσεις στο τέλος του τριμήνου	Disposition Time	Clearance Rate
2022	278	182	1052	2110	0.65
2021	212	216	953	1610	1.02



Γράφημα 15: Οικογενειακό Μονομελές

Πίνακας 16: Οικογενειακό Πολυμελές

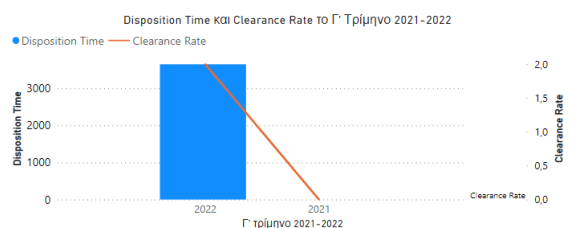
Οικογενειακό_ΠΟΛ					
Γ Τρίμηνο 2021-2022					
Γ Τρίμηνο	Εισαχόμενες υποθέσεις	Περαιωθείσες υποθέσεις	Εκκρεμείς υποθέσεις στο τέλος του τριμήνου	Disposition Time	Clearance Rate
2022	11	12	169	5140	1.09
2021	11	9	97	3934	0.82



Γράφημα 16: Οικογενειακό Πολυμελές

Πίνακας 17: Πνευματικής Ιδιοκτησίας Μονομελές

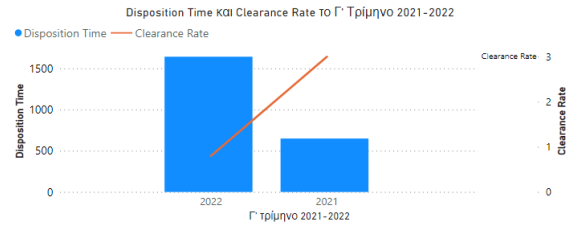
Πνευματικής Ιδιοκτησίας_MON					
Γ Τρίμηνο 2021-2022					
Γ Τρίμηνο	Εισαχόμενες υποθέσεις	Περαιωθείσες υποθέσεις	Εκκρεμείς υποθέσεις στο τέλος του τριμήνου	Disposition Time	Clearance Rate
2022	1	2	20	3650	2.00
2021	1	0	37		0.00



Γράφημα 17: Πνευματικής Ιδιοκτησίας Μονομελές

Πίνακας 18: Πνευματικής Ιδιοκτησίας Πολυμελές

Πνευματικής Ιδιοκτησίας_ΠΟΛ					
Γ Τρίμηνο 2021-2022					
Γ τρίμηνο	Εισαχόμενες υποθέσεις	Περαιωθείσες υποθέσεις	Εκκρεμείς υποθέσεις στο τέλος του τριμήνου	Disposition Time	Clearance Rate
2022	5	4	18	1643	0.80
2021	3	9	16	649	3.00



Γράφημα 18: Πνευματικής Ιδιοκτησίας Πολυμελές