



Ενημερωτικό Σημείωμα

ΠΟΛΙΤΙΚΗ ΔΙΑΔΙΚΑΣΙΑ: Γ' τρίμηνο 2022

Το Υπουργείο Δικαιοσύνης, σε τακτική τριμηνιαία βάση από το 2016, δημοσιεύει τα αποτελέσματα από τη συλλογή στατιστικών στοιχείων για υποθέσεις που αφορούν την πολιτική διαδικασία και υπάγονται στα Ειρηνοδικεία.

Τα παρακάτω στοιχεία έχουν από προκύψει από 152 Ειρηνοδικεία από 154 Ειρηνοδικεία στο σύνολο της Χώρας. Τα Ειρηνοδικεία τα οποία δεν καταχώρησαν στοιχεία ήταν Αταλάντης, Σαλαμίνα.

Αναλυτικά, το προσωπικό των Ειρηνοδικείων κατά το Γ' τρίμηνο του 2022:

Ο αριθμός των Υπηρετούντων Δικαστικών λειτουργιών ανήλθε σε 769 άτομα, παρουσιάζοντας μια αύξηση κατά 3,63% και ο αριθμός των δικαστικών υπαλλήλων ανήλθε σε 881 άτομα, παρουσιάζοντας μια αύξηση κατά 4,01% σε σχέση με το προηγούμενο τρίμηνο (Β' τρίμηνο).

Αναλυτικά, το πλήθος των υποθέσεων ανά διαδικασία κατά το Γ' τρίμηνο του 2022 έχουν ως εξής:

Στους παρακάτω πίνακες (Πίνακας 1 έως 15) και γραφήματα (Γράφημα 1 έως 15) παρουσιάζεται

1. Η εξέλιξη των υποθέσεων που έχουν διεκπεραιωθεί σε σύγκριση με τις εισερχόμενες υποθέσεις ανά έτος, ανά Ειρηνοδικείο (Clearance Rate),
 - i. Εάν ο δείκτης Clearance rate είναι μεγαλύτερος της μονάδας (>1) τότε έχει καταγραφεί πλεόνασμα στην επίλυση των υποθέσεων, σε αντίθετη περίπτωση (<1) έχει καταγραφεί έλλειμμα στην επίλυση των υποθέσεων σε σύγκριση με τις εισερχόμενες υποθέσεις,
2. ο εκτιμώμενος χρόνος σε μέρες που χρειάστηκε για να διεκπεραιωθεί μια υπόθεση (Disposition Time in days)
 - i. Εάν ο εκτιμώμενος χρόνος είναι μεγαλύτερος του 365 (>365) τότε χρειάστηκε πάνω από ένα χρόνο για να διεκπεραιωθούν κατά μέσο όρο οι υποθέσεις π.χ. Εάν είναι 1250 τότε $1250/365=3,42$ δηλαδή χρειάστηκε σχεδόν τρεισήμισι χρόνια για να βγει απόφαση για μια υπόθεση.

Για παράδειγμα το Γ' τρίμηνο 2022 ο εκτιμώμενος χρόνος σε μέρες που χρειάστηκε ήταν για να διεκπεραιωθούν οι αιτήσεις του Ν 3869/2010 ήταν 2.388 ημέρες (>365), δηλαδή χρειάστηκε κατά μέσο όρο σχεδόν 6 χρόνια και καταγράφηκε πλεόνασμα υποθέσεων (clearance rate = 5,84) που διεκπεραιώθηκαν σε σύγκριση με τις εισερχόμενες υποθέσεις δηλαδή έχουν περαιωθεί περισσότερες υποθέσεις από τις υποθέσεις που εισήλθαν στο δικαστήριο (Πίνακας 1, Γράφημα 1).

Πίνακες και Γραφήματα

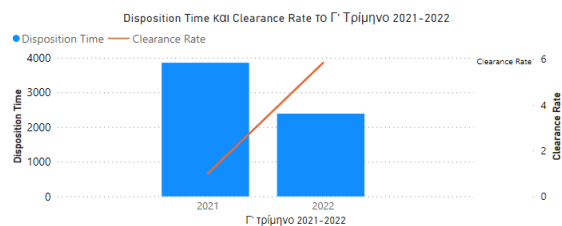
Πίνακας 1: Ν 3869/2010	2
Πίνακας 2: Ασφαλιστικά μέτρα	2
Πίνακας 3: Αυτοκίνητα	3
Πίνακας 4: Διαταγές Απόδοσης Μισθίου	3
Πίνακας 5: Εθνικές Διαταγές Πληρωμής	3
Πίνακας 6: Εκούσια - Γενική	4
Πίνακας 7: Εργατικά/Αμοιβές	4
Πίνακας 8: Ευρωπαϊκές Διαταγές Πληρωμής	4
Πίνακας 9: Ευρωπαϊκή Μικροδιαφορά	5
Πίνακας 10: Ευρωπαϊκό Κληρονομητήριο	5
Πίνακας 11: Μικροδιαφορές	5
Πίνακας 12: Μισθώσεις	6

Πίνακας 13: Πιστωτικοί Τίτλοι/Ανακοπές κατά Πιστωτικών Τίτλων	6
Πίνακας 14: Τακτική – Νέα Διαδικασία	6
Πίνακας 15: Τακτική – Παλιά Διαδικασία	7
Πίνακας 16: Ν.4605/2019 Προστασία Πρώτης Κατοικίας.....	7

Γράφημα 1: Ν 3869/2010	2
Γράφημα 2: Ασφαλιστικά μέτρα	2
Γράφημα 3: Αυτοκίνητα.....	3
Γράφημα 4: Διαταγές Απόδοσης Μισθίου.....	3
Γράφημα 5: Εθνικές Διαταγές Πληρωμής.....	3
Γράφημα 6: Εκούσια - Γενική.....	4
Γράφημα 7: Εργατικά/Αμοιβές.....	4
Γράφημα 8: Ευρωπαϊκές Διαταγές Πληρωμής.....	4
Γράφημα 9: Ευρωπαϊκή Μικροδιαφορά.....	5
Γράφημα 10: Ευρωπαϊκό Κληρονομητήριο	5
Γράφημα 11: Μικροδιαφορές.....	5
Γράφημα 12: Μισθώσεις	6
Γράφημα 13: Πιστωτικοί Τίτλοι/Ανακοπές κατά Πιστωτικών Τίτλων	6
Γράφημα 14: Τακτική – Νέα Διαδικασία.....	6
Γράφημα 15: Τακτική – Παλιά Διαδικασία	7
Γράφημα 16: Ν.4605/2019 Προστασία Πρώτης Κατοικίας.....	7

Πίνακας 1: Ν 3869/2010

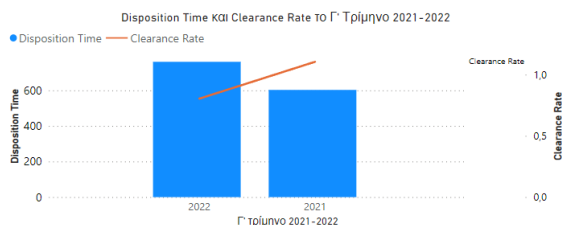
ΑΙΤΗΣΕΙΣ ν. 3869/ 2010 (ΥΠΕΡΧΡΕΩΜΕΝΑ)1					
Γ Τρίμηνο 2021-2022					
Γ τρίμηνο	Εισερχόμενες υποθέσεις	Περαιωθείσες υποθέσεις	Εκκρεμείς υποθέσεις στο τέλος του τριμήνου	Disposition Time	Clearance Rate
2022	1397	8163	53398	2308	5,84
2021	7295	7304	77175	3857	1,00



Γράφημα 1: Ν 3869/2010

Πίνακας 2: Ασφαλιστικά μέτρα

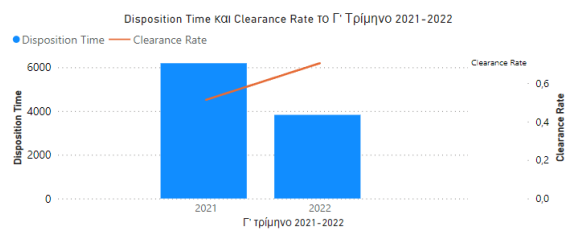
ΑΣΦΑΛΙΣΤΙΚΑ ΜΕΤΡΑ					
Γ Τρίμηνο 2021-2022					
Γ τρίμηνο	Εισερχόμενες υποθέσεις	Περαιωθείσες υποθέσεις	Εκκρεμείς υποθέσεις στο τέλος του τριμήνου	Disposition Time	Clearance Rate
2022	2042	1642	3423	761	0,80
2021	1951	2156	3561	603	1,11



Γράφημα 2: Ασφαλιστικά μέτρα

Πίνακας 3: Αυτοκίνητα

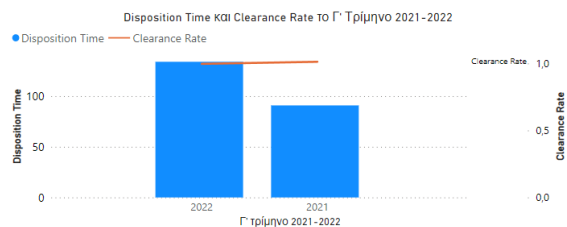
ΑΥΤΟΚΙΝΗΤΑ					
Γ Τρίμηνο 2021-2022					
Γ τρίμηνο	Εισερχόμενες υποθέσεις	Περαλωθείσες υποθέσεις	Εκκρεμείς υποθέσεις στο τέλος του τριμήνου	Disrotition Time	Clearance Rate
2022	3548	2497	26185	3028	0,70
2021	3209	1648	27950	6190	0,51



Γράφημα 3: Αυτοκίνητα

Πίνακας 4: Διαταγές Απόδοσης Μισθίου

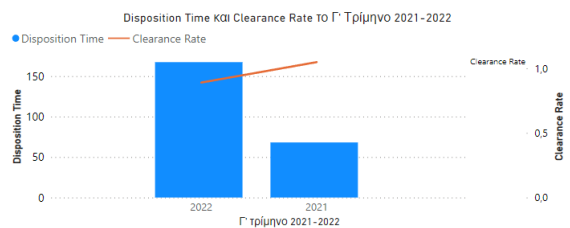
ΔΙΑΤΑΓΕΣ ΑΠΟΔΟΣΗΣ ΜΙΣΘΙΟΥ					
Γ Τρίμηνο 2021-2022					
Γ τρίμηνο	Εισερχόμενες υποθέσεις	Περαλωθείσες υποθέσεις	Εκκρεμείς υποθέσεις στο τέλος του τριμήνου	Disrotition Time	Clearance Rate
2022	822	820	301	134	1,00
2021	1003	1016	253	91	1,01



Γράφημα 4: Διαταγές Απόδοσης Μισθίου

Πίνακας 5: Εθνικές Διαταγές Πληρωμής

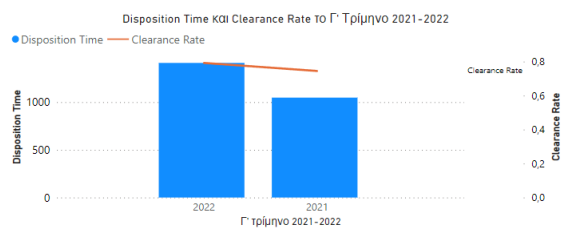
ΕΘΝΙΚΕΣ ΔΙΑΤΑΓΕΣ ΠΛΗΡΩΜΗΣ					
Γ Τρίμηνο 2021-2022					
Γ τρίμηνο	Εισερχόμενες υποθέσεις	Περαλωθείσες υποθέσεις	Εκκρεμείς υποθέσεις στο τέλος του τριμήνου	Disrotition Time	Clearance Rate
2022	8908	7927	3635	167	0,89
2021	6777	7102	1325	68	1,05



Γράφημα 5: Εθνικές Διαταγές Πληρωμής

Πίνακας 6: Εκούσια - Γενική

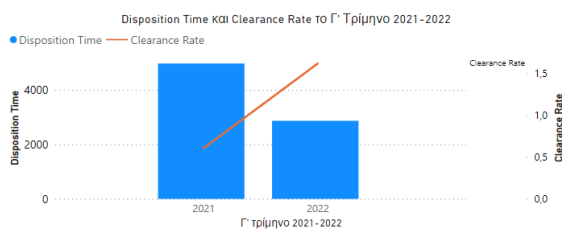
ΕΚΟΥΣΙΑ - ΓΕΝΙΚΗ					
Γ Τρίμηνο 2021-2022					
Γ τρίμηνο	Εισερχόμενες υποθέσεις	Περαιωθείσες υποθέσεις	Εκκρεμείς υποθέσεις στο τέλος του τριμήνου	Disposition Time	Clearance Rate
2022	2977	2359	9122	1411	0,79
2021	4400	3278	9408	1048	0,75



Γράφημα 6: Εκούσια - Γενική

Πίνακας 7: Εργατικά/Αμοιβές

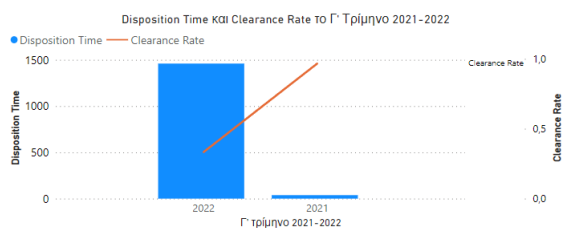
ΕΡΓΑΤΙΚΑ/ΑΜΟΙΒΕΣ					
Γ Τρίμηνο 2021-2022					
Γ τρίμηνο	Εισερχόμενες υποθέσεις	Περαιωθείσες υποθέσεις	Εκκρεμείς υποθέσεις στο τέλος του τριμήνου	Disposition Time	Clearance Rate
2022	405	654	5142	2870	1,61
2021	779	472	6431	4973	0,61



Γράφημα 7: Εργατικά/Αμοιβές

Πίνακας 8: Ευρωπαϊκές Διαταγές Πληρωμής

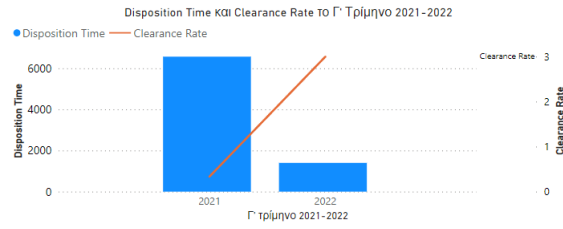
ΕΥΡΩΠΑΪΚΕΣ ΔΙΑΤΑΓΕΣ ΠΛΗΡΩΜΗΣ					
Γ Τρίμηνο 2021-2022					
Γ τρίμηνο	Εισερχόμενες υποθέσεις	Περαιωθείσες υποθέσεις	Εκκρεμείς υποθέσεις στο τέλος του τριμήνου	Disposition Time	Clearance Rate
2022	3	1	4	1460	0,33
2021	30	29	3	38	0,97



Γράφημα 8: Ευρωπαϊκές Διαταγές Πληρωμής

Πίνακας 9: Ευρωπαϊκή Μικροδιαφορά

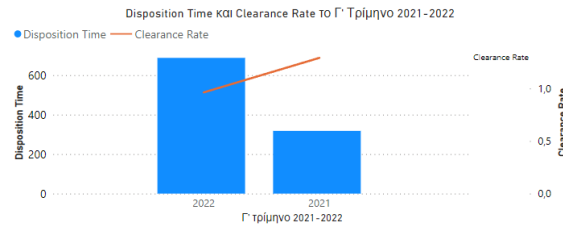
ΕΥΡΩΠΑΪΚΗ ΜΙΚΡΟΔΙΑΦΟΡΑ					
Γ Τρίμηνο 2021-2022					
Γ τρίμηνο	Εισαχόμενες υποθέσεις	Περαωθείσες υποθέσεις	Εκκρεμείς υποθέσεις στο τέλος του τριμήνου	Disposition Time	Clearance Rate
2022	4	12	46	1399	3.00
2021	9	3	54	6570	0.33



Γράφημα 9: Ευρωπαϊκή Μικροδιαφορά

Πίνακας 10: Ευρωπαϊκό Κληρονομητήριο

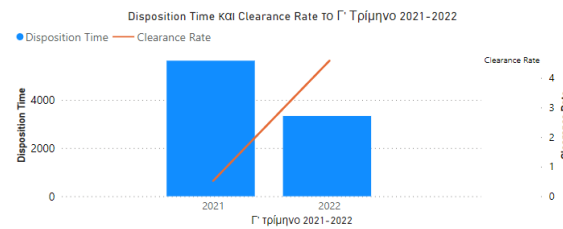
ΕΥΡΩΠΑΪΚΟ ΚΛΗΡΟΝΟΜΗΤΗΡΙΟ					
Γ Τρίμηνο 2021-2022					
Γ τρίμηνο	Εισαχόμενες υποθέσεις	Περαωθείσες υποθέσεις	Εκκρεμείς υποθέσεις στο τέλος του τριμήνου	Disposition Time	Clearance Rate
2022	27	26	49	688	0.96
2021	24	31	27	318	1.29



Γράφημα 10: Ευρωπαϊκό Κληρονομητήριο

Πίνακας 11: Μικροδιαφορές

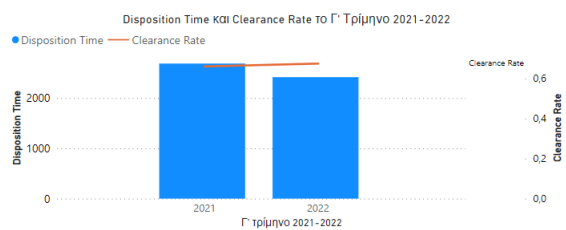
ΜΙΚΡΟΔΙΑΦΟΡΕΣ					
Γ Τρίμηνο 2021-2022					
Γ τρίμηνο	Εισαχόμενες υποθέσεις	Περαωθείσες υποθέσεις	Εκκρεμείς υποθέσεις στο τέλος του τριμήνου	Disposition Time	Clearance Rate
2022	617	2828	25831	3334	4.58
2021	3899	2034	31371	5630	0.52



Γράφημα 11: Μικροδιαφορές

Πίνακας 12: Μισθώσεις

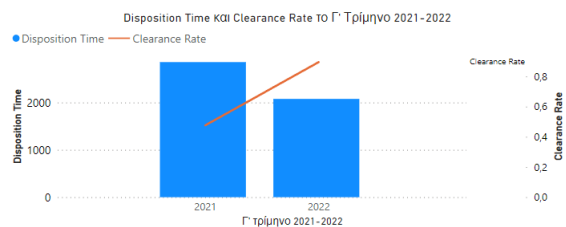
ΜΙΣΘΩΣΕΙΣ					
Γ Τρίμηνο 2021-2022					
Γ Τρίμηνο	Εισαχόμενες υποθέσεις	Περαιωθείσες υποθέσεις	Εκκρεμείς υποθέσεις στο τέλος του τριμήνου	Disposition Time	Clearance Rate
2022	1422	959	6350	2417	0.67
2021	1506	994	7318	2687	0.66



Γράφημα 12: Μισθώσεις

Πίνακας 13: Πιστωτικοί Τίτλοι/Ανακοπές κατά Πιστωτικών Τίτλων

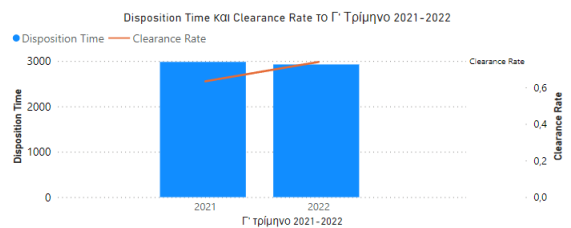
ΠΙΣΤΩΤΙΚΟΙ ΤΙΤΛΟΙ/ ΑΝΑΚΟΠΕΣ ΚΑΤΑ ΠΙΣΤΩΤΙΚΩΝ ΤΙΤΛΩΝ					
Γ Τρίμηνο 2021-2022					
Γ Τρίμηνο	Εισαχόμενες υποθέσεις	Περαιωθείσες υποθέσεις	Εκκρεμείς υποθέσεις στο τέλος του τριμήνου	Disposition Time	Clearance Rate
2022	1042	933	5309	2077	0.90
2021	1467	699	5467	2855	0.48



Γράφημα 13: Πιστωτικοί Τίτλοι/Ανακοπές κατά Πιστωτικών Τίτλων

Πίνακας 14: Τακτική – Νέα Διαδικασία

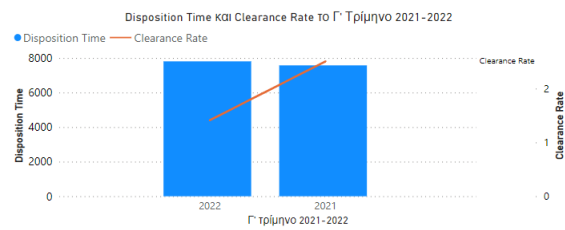
ΤΑΚΤΙΚΗ - ΝΕΑ ΔΙΑΔΙΚΑΣΙΑ					
Γ Τρίμηνο 2021-2022					
Γ Τρίμηνο	Εισαχόμενες υποθέσεις	Περαιωθείσες υποθέσεις	Εκκρεμείς υποθέσεις στο τέλος του τριμήνου	Disposition Time	Clearance Rate
2022	3674	2716	21768	2925	0.74
2021	3657	2316	18916	2981	0.63



Γράφημα 14: Τακτική – Νέα Διαδικασία

Πίνακας 15: Τακτική – Παλιά Διαδικασία

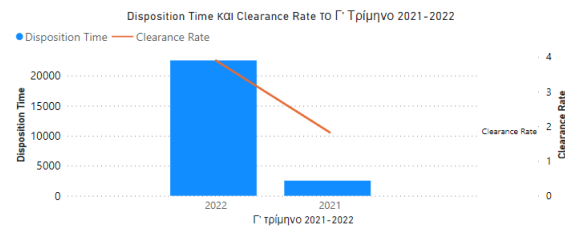
ΤΑΚΤΙΚΗ - ΠΑΛΙΑ ΔΙΑΔΙΚΑΣΙΑ					
Γ Τρίμηνο 2021-2022					
Γ τρίμηνο	Εισαχόμενες υποθέσεις	Περαιωθείσες υποθέσεις	Εκκρεμείς υποθέσεις στο τέλος του τριμήνου	Disroption Time	Clearance Rate
2022	63	89	1904	7809	1,41
2021	71	178	3695	7577	2,51



Γράφημα 15: Τακτική – Παλιά Διαδικασία

Πίνακας 16: Ν.4605/2019 Προστασία Πρώτης Κατοικίας

Ν.4605/2019 ΠΡΟΣΤΑΣΙΑ ΠΡΩΤΗΣ ΚΑΤΟΙΚΙΑΣ					
Γ Τρίμηνο 2021-2022					
Γ τρίμηνο	Εισαχόμενες υποθέσεις	Περαιωθείσες υποθέσεις	Εκκρεμείς υποθέσεις στο τέλος του τριμήνου	Disroption Time	Clearance Rate
2022	29	113	6981	22549	3,90
2021	113	206	1421	2518	1,82



Γράφημα 16: Ν.4605/2019 Προστασία Πρώτης Κατοικίας