



Ενημερωτικό Σημείωμα

ΠΟΛΙΤΙΚΗ ΔΙΑΔΙΚΑΣΙΑ: Γ' τρίμηνο 2022

Το Υπουργείο Δικαιοσύνης, σε τακτική τριμηνιαία βάση από το 2016, δημοσιεύει τα αποτελέσματα από τη συλλογή στατιστικών στοιχείων για υποθέσεις που αφορούν την πολιτική διαδικασία και υπάγονται στα Πρωτοδικεία.

Τα παρακάτω στοιχεία έχουν από προκύψει από 63 Πρωτοδικεία (από 63 Πρωτοδικεία στο σύνολο της Χώρας).

Αναλυτικά, το προσωπικό των Πρωτοδικείων κατά το Γ' τρίμηνο του 2022:

Ο αριθμός των Υπηρετούντων Δικαστικών λειτουργιών ανήλθε σε 974 άτομα, παρουσιάζοντας μια αύξηση κατά 2.2% και ο αριθμός των δικαστικών υπαλλήλων ανήλθε σε 1171 άτομα, παρουσιάζοντας μια αύξηση κατά 2.2% σε σχέση με το προηγούμενο τρίμηνο (Β' τρίμηνο).

Αναλυτικά, το πλήθος των υποθέσεων ανά διαδικασία κατά το Γ' τρίμηνο του 2022 έχουν ως εξής:

Στους παρακάτω πίνακες (Πίνακας 1 έως 19) και γραφήματα (Γράφημα 1 έως 19) παρουσιάζεται

1. Η εξέλιξη των υποθέσεων που έχουν διεκπεραιωθεί σε σύγκριση με τις εισερχόμενες υποθέσεις ανά έτος, ανά Ειρηνοδικείο (Clearance Rate),
 - i. Εάν ο δείκτης Clearance rate είναι μεγαλύτερος της μονάδας (>1) τότε έχει καταγραφεί πλεόνασμα στην επίλυση των υποθέσεων, σε αντίθετη περίπτωση (<1) έχει καταγραφεί έλλειμμα στην επίλυση των υποθέσεων σε σύγκριση με τις εισερχόμενες υποθέσεις,
2. ο εκτιμώμενος χρόνος σε μέρες που χρειάστηκε για να διεκπεραιωθεί μια υπόθεση (Disposition Time in days)
 - i. Εάν ο εκτιμώμενος χρόνος είναι μεγαλύτερος του 365 (>365) τότε χρειάστηκε πάνω από ένα χρόνο για να διεκπεραιωθούν κατά μέσο όρο οι υποθέσεις π.χ. Εάν είναι 1250 τότε $1250/365=3.42$ δηλαδή χρειάστηκε σχεδόν τρεισήμισι χρόνια για να βγει απόφαση για μια υπόθεση.

Για παράδειγμα το Γ' τρίμηνο 2022 ο εκτιμώμενος χρόνος σε μέρες που χρειάστηκε για να διεκπεραιωθούν οι υποθέσεις που αφορούσαν Αυτοκίνητα ήταν 2.695 ημέρες (>365), και καταγράφηκε έλλειμμα υποθέσεων (clearance rate = 0.86) που διεκπεραιώθηκαν σε σύγκριση με τις εισερχόμενες υποθέσεις δηλαδή έχουν περαιωθεί λιγότερες υποθέσεις από τις εισερχόμενες υποθέσεις (Πίνακας 6, Γράφημα 6).

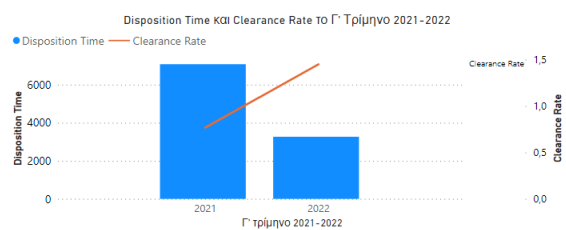
Πίνακες και Γραφήματα

Πίνακας 1: Αμοιβές.....	3
Πίνακας 2: Απαλλοτριώσεις.....	3
Πίνακας 3: Ευρωπαϊκές Διαταγές Πληρωμής	3
Πίνακας 4: Ασφαλιστικά Μέτρα Μονομελούς.....	4
Πίνακας 5: Ασφαλιστικά Μέτρα Πολυμελούς.....	4
Πίνακας 6: Αυτοκίνητα	4
Πίνακας 7: Διαταγές Απόδοσης Μισθίου	5
Πίνακας 8: Εθνικές Διαταγές Πληρωμής.....	5
Πίνακας 9: Εκούσια Μονομελούς	5
Πίνακας 10: Εκούσια Πολυμελούς.....	6
Πίνακας 11: Εργατικά	6

Πίνακας 12: Ευρωπαϊκές Διαταγές πληρωμής.....	6
Πίνακας 13: Μισθώσεις.....	7
Πίνακας 14: Πιστωτικοί Τίτλοι/Ανακοπές κατά Πιστωτικών Τίτλων.....	7
Πίνακας 15: Οικογενειακές Διαφορές.....	7
Πίνακας 16: Πτωχευτική Διαδικασία.....	8
Πίνακας 17: Τακτική Μονομελούς – Νέα Διαδικασία.....	8
Πίνακας 18: Τακτική Μονομελούς – Παλιά Διαδικασία.....	8
Πίνακας 19: Τακτική Πολυμελούς – Νέα Διαδικασία.....	9
Πίνακας 20: Τακτική Πολυμελούς – Παλιά Διαδικασία.....	9
Γράφημα 1: Αμοιβές.....	3
Γράφημα 2: Απαλλοτριώσεις.....	3
Γράφημα 3: Ευρωπαϊκές Διαταγές Πληρωμής.....	3
Γράφημα 4: Ασφαλιστικά Μέτρα Μονομελούς.....	4
Γράφημα 5: Ασφαλιστικά Μέτρα Πολυμελούς.....	4
Γράφημα 6: Αυτοκίνητα.....	4
Γράφημα 7: Διαταγές Απόδοσης Μισθίου.....	5
Γράφημα 8: Εθνικές Διαταγές Πληρωμής.....	5
Γράφημα 9: Εκούσια Μονομελούς.....	5
Γράφημα 10: Εκούσια Πολυμελούς.....	6
Γράφημα 11: Εργατικά.....	6
Γράφημα 12: Ευρωπαϊκές Διαταγές πληρωμής.....	6
Γράφημα 13: Μισθώσεις.....	7
Γράφημα 14: Πιστωτικοί Τίτλοι/Ανακοπές κατά Πιστωτικών Τίτλων.....	7
Γράφημα 15: Οικογενειακές Διαφορές.....	7
Γράφημα 16: Πτωχευτική Διαδικασία.....	8
Γράφημα 17: Τακτική Μονομελούς – Νέα Διαδικασία.....	8
Γράφημα 18: Τακτική Μονομελούς – Παλιά διαδικασία.....	8
Γράφημα 19: Τακτική Πολυμελούς – Νέα Διαδικασία.....	9
Γράφημα 20: Τακτική Πολυμελούς – Παλιά Διαδικασία.....	9

Πίνακας 1: Αμοιβές

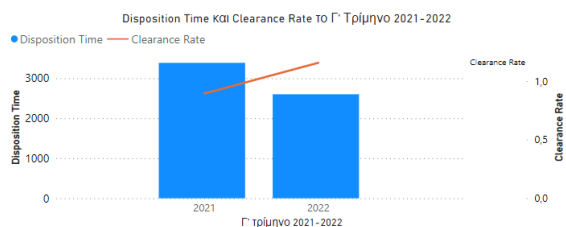
ΑΜΟΙΒΕΣ					
Γ Τρίμηνο 2021-2022					
Γ τρίμηνο	Εισαχόμενες υποθέσεις	Περαιωθείσες υποθέσεις	Εκκρεμείς υποθέσεις στο τέλος του τριμήνου	Disposition Time	Clearance Rate
2022	71	103	922	3267	1,45
2021	69	53	1028	7080	0,77



Γράφημα 1: Αμοιβές

Πίνακας 2: Απαλλοτριώσεις

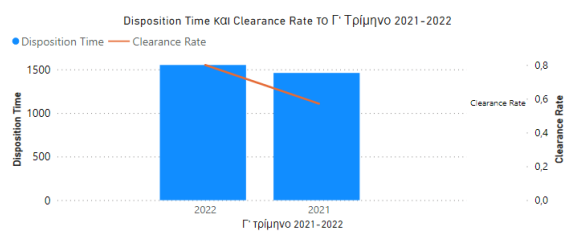
ΑΠΑΛΛΟΤΡΙΩΣΕΙΣ					
Γ Τρίμηνο 2021-2022					
Γ τρίμηνο	Εισαχόμενες υποθέσεις	Περαιωθείσες υποθέσεις	Εκκρεμείς υποθέσεις στο τέλος του τριμήνου	Disposition Time	Clearance Rate
2022	236	273	1945	2600	1,16
2021	256	229	2125	3387	0,89



Γράφημα 2: Απαλλοτριώσεις

Πίνακας 3: Ευρωπαϊκές Διαταγές Πληρωμής

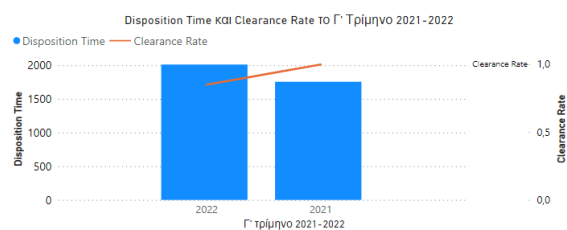
ΕΥΡΩΠΑΪΚΕΣ ΔΙΑΤΑΓΕΣ ΠΛΗΡΩΜΗΣ					
Γ Τρίμηνο 2021-2022					
Γ τρίμηνο	Εισαχόμενες υποθέσεις	Περαιωθείσες υποθέσεις	Εκκρεμείς υποθέσεις στο τέλος του τριμήνου	Disposition Time	Clearance Rate
2022	5	4	17	1551	0,80
2021	7	4	16	1460	0,57



Γράφημα 3: Ευρωπαϊκές Διαταγές Πληρωμής

Πίνακας 4: Ασφαλιστικά Μέτρα Μονομελούς

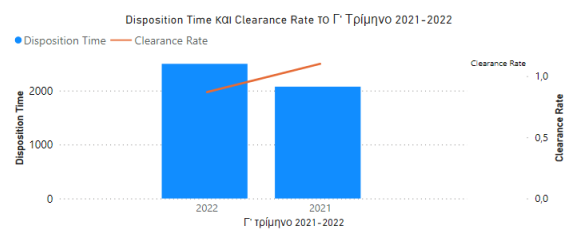
ΑΣΦΑΛΙΣΤΙΚΑ ΜΕΤΡΑ ΜΟΝΟΜΕΛΟΥΣ**					
Γ Τρίμηνο 2021-2022					
Γ τρίμηνο	Εισαχόμενες υποθέσεις	Περαιωθείσες υποθέσεις	Εκκρεμείς υποθέσεις στο τέλος του τριμήνου	Disposition Time	Clearance Rate
2022	9493	8064	44441	2012	0,85
2021	9698	9677	46551	1756	1,00



Γράφημα 4: Ασφαλιστικά Μέτρα Μονομελούς

Πίνακας 5: Ασφαλιστικά Μέτρα Πολυμελούς

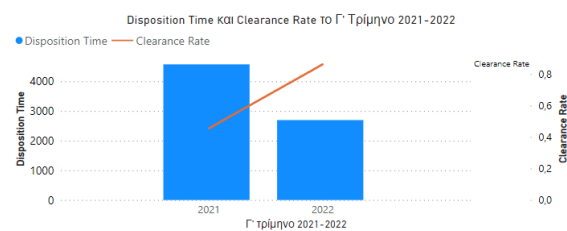
ΑΣΦΑΛΙΣΤΙΚΑ ΜΕΤΡΑ ΠΟΛΥΜΕΛΟΥΣ					
Γ Τρίμηνο 2021-2022					
Γ τρίμηνο	Εισαχόμενες υποθέσεις	Περαιωθείσες υποθέσεις	Εκκρεμείς υποθέσεις στο τέλος του τριμήνου	Disposition Time	Clearance Rate
2022	131	114	780	2497	0,87
2021	128	141	801	2074	1,10



Γράφημα 5: Ασφαλιστικά Μέτρα Πολυμελούς

Πίνακας 6: Αυτοκίνητα

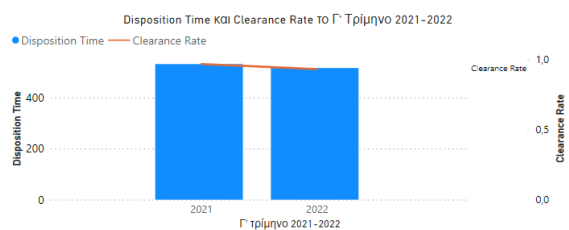
ΑΥΤΟΚΙΝΗΤΑ					
Γ Τρίμηνο 2021-2022					
Γ τρίμηνο	Εισαχόμενες υποθέσεις	Περαιωθείσες υποθέσεις	Εκκρεμείς υποθέσεις στο τέλος του τριμήνου	Disposition Time	Clearance Rate
2022	1821	1570	11591	2695	0,86
2021	2036	927	11615	4573	0,46



Γράφημα 6: Αυτοκίνητα

Πίνακας 7: Διαταγές Απόδοσης Μισθίου

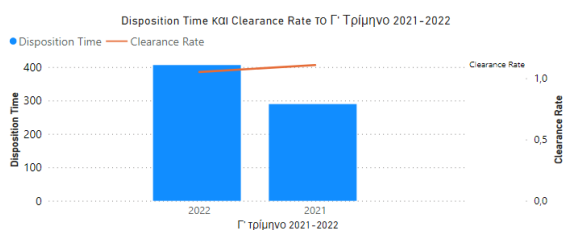
ΔΙΑΤΑΓΕΣ ΑΠΟΔΟΣΗΣ ΜΙΣΘΙΟΥ					
Γ Τρίμηνο 2021-2022					
Γ τρίμηνο	Εισερχόμενες υποθέσεις	Περαιωθείσες υποθέσεις	Εκκρεμείς υποθέσεις στο τέλος του τριμήνου	Disposition Time	Clearance Rate
2022	145	135	191	516	0.93
2021	120	116	169	532	0.97



Γράφημα 7: Διαταγές Απόδοσης Μισθίου

Πίνακας 8: Εθνικές Διαταγές Πληρωμής

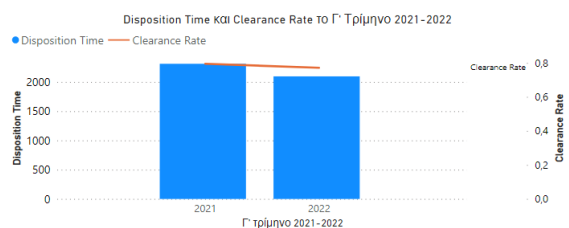
ΕΘΝΙΚΕΣ ΔΙΑΤΑΓΕΣ ΠΛΗΡΩΜΗΣ					
Γ Τρίμηνο 2021-2022					
Γ τρίμηνο	Εισερχόμενες υποθέσεις	Περαιωθείσες υποθέσεις	Εκκρεμείς υποθέσεις στο τέλος του τριμήνου	Disposition Time	Clearance Rate
2022	4409	4637	5160	406	1.05
2021	7101	7870	6241	289	1.11



Γράφημα 8: Εθνικές Διαταγές Πληρωμής

Πίνακας 9: Εκούσια Μονομελούς

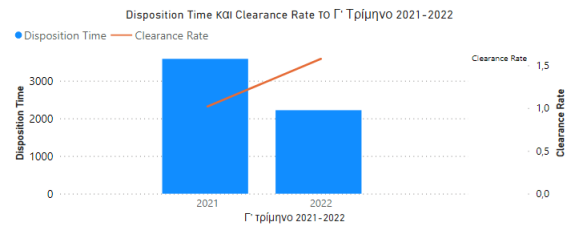
ΕΚΟΥΣΙΑ ΜΟΝΟΜΕΛΟΥΣ					
Γ Τρίμηνο 2021-2022					
Γ τρίμηνο	Εισερχόμενες υποθέσεις	Περαιωθείσες υποθέσεις	Εκκρεμείς υποθέσεις στο τέλος του τριμήνου	Disposition Time	Clearance Rate
2022	5936	4579	26297	2096	0.77
2021	5173	4112	26038	2311	0.79



Γράφημα 9: Εκούσια Μονομελούς

Πίνακας 10: Εκούσια Πολυμελούς

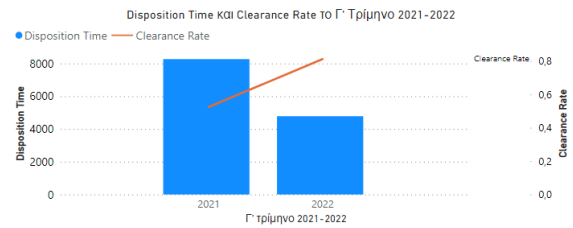
ΕΚΟΥΣΙΑ ΠΟΛΥΜΕΛΟΥΣ*					
Γ Τρίμηνο 2021-2022					
Γ Τρίμηνο	Εισαχόμενες υποθέσεις	Περαιωθείσες υποθέσεις	Εκκρεμείς υποθέσεις στο τέλος του τριμήνου	Disposition Time	Clearance Rate
2022	104	164	997	2219	1,58
2021	97	99	972	3584	1,02



Γράφημα 10: Εκούσια Πολυμελούς

Πίνακας 11: Εργατικά

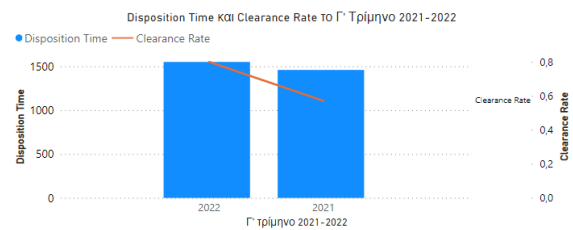
ΕΡΓΑΤΙΚΑ					
Γ Τρίμηνο 2021-2022					
Γ Τρίμηνο	Εισαχόμενες υποθέσεις	Περαιωθείσες υποθέσεις	Εκκρεμείς υποθέσεις στο τέλος του τριμήνου	Disposition Time	Clearance Rate
2022	1173	952	12474	4783	0,81
2021	1040	546	12373	8271	0,53



Γράφημα 11: Εργατικά

Πίνακας 12: Ευρωπαϊκές Διαταγές πληρωμής

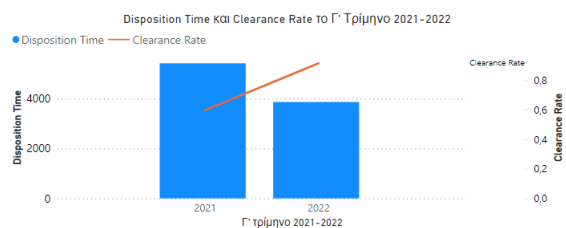
ΕΥΡΩΠΑΪΚΕΣ ΔΙΑΤΑΓΕΣ ΠΛΗΡΩΜΗΣ					
Γ Τρίμηνο 2021-2022					
Γ Τρίμηνο	Εισαχόμενες υποθέσεις	Περαιωθείσες υποθέσεις	Εκκρεμείς υποθέσεις στο τέλος του τριμήνου	Disposition Time	Clearance Rate
2022	5	4	17	1551	0,80
2021	7	4	16	1460	0,57



Γράφημα 12: Ευρωπαϊκές Διαταγές πληρωμής

Πίνακας 13: Μισθώσεις

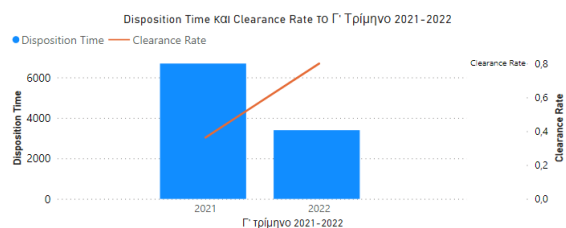
ΜΙΣΘΩΣΕΙΣ					
Γ Τρίμηνο 2021-2022					
Γ Τρίμηνο	Εισαχόμενες υποθέσεις	Περαιωθείσες υποθέσεις	Εκκρεμείς υποθέσεις στο τέλος του τριμήνου	Disposition Time	Clearance Rate
2022	911	833	8823	3866	0,91
2021	1003	599	8892	5418	0,60



Γράφημα 13: Μισθώσεις

Πίνακας 14: Πιστωτικοί Τίτλοι/Ανακοπές κατά Πιστωτικών Τίτλων

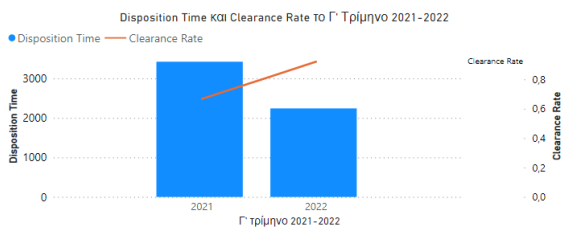
ΠΙΣΤΩΤΙΚΟΙ ΤΙΤΛΟΙ/ ΑΝΑΚΟΠΕΣ ΚΑΤΑ ΠΙΣΤΩΤΙΚΩΝ ΤΙΤΛΩΝ					
Γ Τρίμηνο 2021-2022					
Γ Τρίμηνο	Εισαχόμενες υποθέσεις	Περαιωθείσες υποθέσεις	Εκκρεμείς υποθέσεις στο τέλος του τριμήνου	Disposition Time	Clearance Rate
2022	1981	1586	14755	3396	0,80
2021	1980	719	13174	6688	0,36



Γράφημα 14: Πιστωτικοί Τίτλοι/Ανακοπές κατά Πιστωτικών Τίτλων

Πίνακας 15: Οικογενειακές Διαφορές

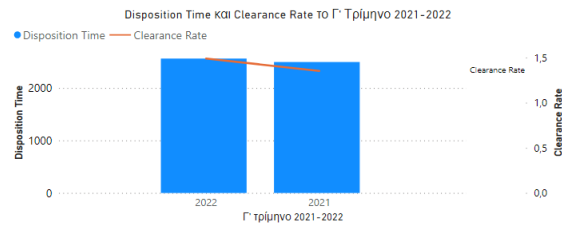
ΟΙΚΟΓΕΝΕΙΑΚΕΣ ΔΙΑΦΟΡΕΣ/ΔΙΑΤΡΟΦΕΣ					
Γ Τρίμηνο 2021-2022					
Γ Τρίμηνο	Εισαχόμενες υποθέσεις	Περαιωθείσες υποθέσεις	Εκκρεμείς υποθέσεις στο τέλος του τριμήνου	Disposition Time	Clearance Rate
2022	3382	3113	19125	2242	0,92
2021	3505	2340	21951	3424	0,67



Γράφημα 15: Οικογενειακές Διαφορές

Πίνακας 16: Πτωχευτική Διαδικασία

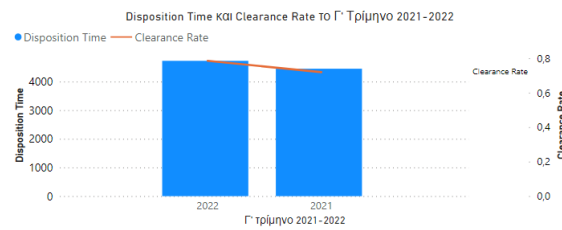
-ΠΤΩΧΕΥΤΙΚΗ ΔΙΑΔΙΚΑΣΙΑ					
Γ Τρίμηνο 2021-2022					
Γ τρίμηνο	Εισερχόμενες υποθέσεις	Περαιωθείσες υποθέσεις	Εκκρεμείς υποθέσεις στο τέλος του τριμήνου	Disposition Time	Clearance Rate
2022	139	207	1452	2560	1,49
2021	170	230	1572	2495	1,35



Γράφημα 16: Πτωχευτική Διαδικασία

Πίνακας 17: Τακτική Μονομελούς – Νέα Διαδικασία

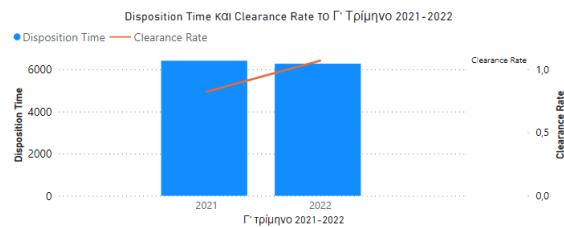
ΤΑΚΤΙΚΗ ΜΟΝΟΜΕΛΟΥΣ - ΝΕΑ ΔΙΑΔΙΚΑΣΙΑ					
Γ Τρίμηνο 2021-2022					
Γ τρίμηνο	Εισερχόμενες υποθέσεις	Περαιωθείσες υποθέσεις	Εκκρεμείς υποθέσεις στο τέλος του τριμήνου	Disposition Time	Clearance Rate
2022	5393	4235	54823	4725	0,79
2021	5641	4060	49494	4450	0,72



Γράφημα 17: Τακτική Μονομελούς – Νέα Διαδικασία

Πίνακας 18: Τακτική Μονομελούς – Παλιά διαδικασία

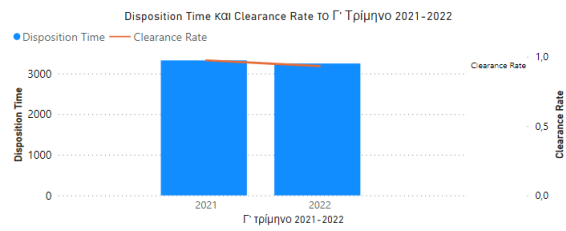
ΤΑΚΤΙΚΗ ΜΟΝΟΜΕΛΟΥΣ - ΠΑΛΙΑ ΔΙΑΔΙΚΑΣΙΑ					
Γ Τρίμηνο 2021-2022					
Γ τρίμηνο	Εισερχόμενες υποθέσεις	Περαιωθείσες υποθέσεις	Εκκρεμείς υποθέσεις στο τέλος του τριμήνου	Disposition Time	Clearance Rate
2022	2928	3128	53758	6273	1,07
2021	3869	3184	55969	6416	0,82



Γράφημα 18: Τακτική Μονομελούς – Παλιά διαδικασία

Πίνακας 19: Τακτική Πολυμελούς – Νέα Διαδικασία

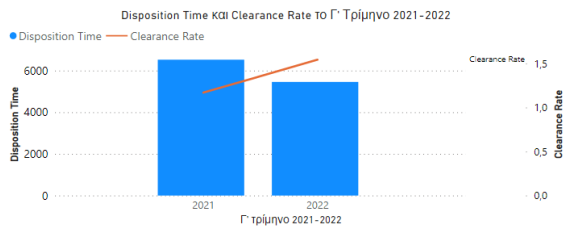
ΤΑΚΤΙΚΗ ΠΟΛΥΜΕΛΟΥΣ - ΝΕΑ ΔΙΑΔΙΚΑΣΙΑ					
Γ Τρίμηνο 2021-2022					
Γ τρίμηνο	Εισαρχόμενες υποθέσεις	Περαωθείσες υποθέσεις	Εκκρεμείς υποθέσεις στο τέλος του τριμήνου	Disrotition Time	Clearance Rate
2022	1944	1814	16135	3247	0.93
2021	1721	1676	15259	3323	0.97



Γράφημα 19: Τακτική Πολυμελούς – Νέα Διαδικασία

Πίνακας 20: Τακτική Πολυμελούς – Παλιά Διαδικασία

ΤΑΚΤΙΚΗ ΠΟΛΥΜΕΛΟΥΣ - ΠΑΛΙΑ ΔΙΑΔΙΚΑΣΙΑ					
Γ Τρίμηνο 2021-2022					
Γ τρίμηνο	Εισαρχόμενες υποθέσεις	Περαωθείσες υποθέσεις	Εκκρεμείς υποθέσεις στο τέλος του τριμήνου	Disrotition Time	Clearance Rate
2022	333	514	7686	5458	1.54
2021	395	462	8261	6527	1.17



Γράφημα 20: Τακτική Πολυμελούς – Παλιά Διαδικασία