



Ενημερωτικό Σημείωμα

ΠΟΛΙΤΙΚΗ ΔΙΑΔΙΚΑΣΙΑ: Δ' τρίμηνο 2022

Το Υπουργείο Δικαιοσύνης, σε τακτική τριμηνιαία βάση από το 2016, δημοσιεύει τα αποτελέσματα από τη συλλογή στατιστικών στοιχείων για υποθέσεις που αφορούν την πολιτική διαδικασία και υπάγονται στα Εφετεία.

Τα παρακάτω στοιχεία έχουν από προκύψει από 19 Εφετεία (από 19 Εφετεία στο σύνολο της Χώρας).

Αναλυτικά, το σύνολο του προσωπικού των Εφετείων που ασχολούνται με την πολιτική διαδικασία κατά το Δ' τρίμηνο του 2022:

Ο αριθμός των Υπηρετούντων Δικαστικών λειτουργιών ανήλθε σε 406 άτομα, ο αριθμός των δικαστικών λειτουργιών παρουσίασε μείωση κατά 2,87% σε σχέση με το προηγούμενο τρίμηνο (Γ' τρίμηνο 2022). Ο αριθμός των Υπηρετούντων Δικαστικών υπαλλήλων ανήλθε σε 118 άτομα, παρουσιάζοντας μείωση κατά 1,6% σε σχέση με το προηγούμενο τρίμηνο (Γ' τρίμηνο 2022).

Αναλυτικά, το πλήθος των υποθέσεων ανά διαδικασία κατά το Δ' τρίμηνο του 2022:

Στους παρακάτω πίνακες (Πίνακας 1 έως 18) και γραφήματα (Γράφημα 1 έως 18) παρουσιάζεται

1. Η εξέλιξη των υποθέσεων που έχουν διεκπεραιωθεί σε σύγκριση με τις εισερχόμενες υποθέσεις ανά έτος, ανά Εφετείο (Clearance Rate),
 - i. Εάν ο δείκτης Clearance rate είναι μεγαλύτερος της μονάδας (>1) τότε έχει καταγραφεί πλεόνασμα στην επίλυση των υποθέσεων, σε αντίθετη περίπτωση (<1) έχει καταγραφεί έλλειμμα στην επίλυση των υποθέσεων σε σύγκριση με τις εισερχόμενες υποθέσεις,
2. ο εκτιμώμενος χρόνος σε μέρες που χρειάστηκε για να διεκπεραιωθεί μια υπόθεση (Disposition Time in days)
 - i. Εάν ο εκτιμώμενος χρόνος είναι μεγαλύτερος του 365 (>365) τότε χρειάστηκε πάνω από ένα χρόνο για να διεκπεραιωθούν κατά μέσο όρο οι υποθέσεις π.χ. Εάν είναι 1250 τότε $1250/365=3.42$ δηλαδή χρειάστηκε σχεδόν τρεισήμισι χρόνια για να βγει απόφαση για μια υπόθεση.

Για παράδειγμα το Δ' τρίμηνο 2022 ο εκτιμώμενος χρόνος σε μέρες που χρειάστηκε ήταν για να διεκπεραιωθούν οι υποθέσεις που αφορούσαν Αυτοκίνητα_Μονομελές ήταν 1.223 ημέρες (>365), και καταγράφηκε πλεόνασμα υποθέσεων (clearance rate = 1,19) που διεκπεραιώθηκαν σε σύγκριση με τις εισερχόμενες υποθέσεις δηλαδή έχουν περαιωθεί λιγότερες υποθέσεις από τις εισερχόμενες υποθέσεις (Πίνακας 1, Γράφημα 1).

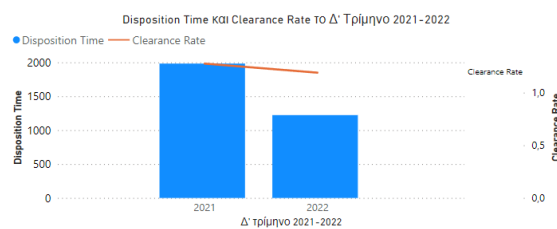
Πίνακες και Γραφήματα

Πίνακας 1: Αυτοκίνητα Μονομελές	3
Πίνακας 2: Αυτοκίνητα Πολυμελές	3
Πίνακας 3: Δημόσιο Μονομελές	3
Πίνακας 4: Δημόσιο Πολυμελές	3
Πίνακας 5: Εμπράγματο Μονομελές	4
Πίνακας 6: Εμπράγματο Πολυμελές	4
Πίνακας 7: Ενοχικό Μονομελές	4
Πίνακας 8: Ενοχικό Πολυμελές	5
Πίνακας 9: Εργατικά Μονομελές	5
Πίνακας 10: Εργατικά Πολυμελές	6
Πίνακας 11: Κοινοτικών Σημάτων Μονομελές	6
Πίνακας 12: Κοινοτικών Σημάτων Μονομελές	6
Πίνακας 13: Μισθώσεις Μονομελές	7

Πίνακας 14: Μισθώσεις Πολυμελές.....	7
Πίνακας 15: Οικογενειακό Μονομελές.....	7
Πίνακας 16: Οικογενειακό Πολυμελές.....	8
Πίνακας 17: Πνευματικής Ιδιοκτησίας Μονομελές.....	8
Πίνακας 18: Πνευματικής Ιδιοκτησίας Πολυμελές.....	8
Γράφημα 1: Αυτοκίνητα Μονομελές.....	3
Γράφημα 2: Αυτοκίνητα Πολυμελές.....	3
Γράφημα 3: Δημόσιο Μονομελές.....	3
Γράφημα 4: Δημόσιο Πολυμελές.....	3
Γράφημα 5: Εμπράγματο Μονομελές.....	4
Γράφημα 6: Εμπράγματο Πολυμελές.....	4
Γράφημα 7: Ενοχικό Μονομελές.....	4
Γράφημα 8: Ενοχικό Πολυμελές.....	5
Γράφημα 9: Εργατικά Μονομελές.....	5
Γράφημα 10: Εργατικά Πολυμελές.....	6
Γράφημα 11: Κοινοτικών Σημάτων Μονομελές.....	6
Γράφημα 12: Κοινοτικών Σημάτων Μονομελές.....	6
Γράφημα 14: Μισθώσεις Μονομελές.....	7
Γράφημα 14: Μισθώσεις Πολυμελές.....	7
Γράφημα 15: Οικογενειακό Μονομελές.....	7
Γράφημα 16: Οικογενειακό Πολυμελές.....	8
Γράφημα 17: Πνευματικής Ιδιοκτησίας Μονομελές.....	8
Γράφημα 18: Πνευματικής Ιδιοκτησίας Πολυμελές.....	8

Πίνακας 1: Αυτοκίνητα Μονομελές

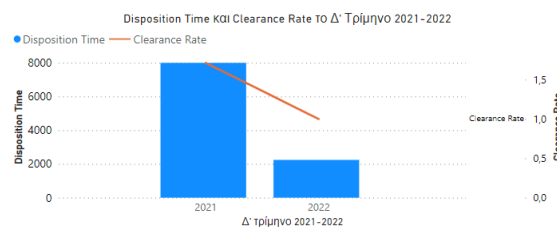
Αυτοκίνητα_MON Δ' Τρίμηνο 2021-2022					
Δ' τρίμηνο	Εισερχόμενες υποθέσεις	Περαιωθείσες υποθέσεις	Εκκρεμείς υποθέσεις στο τέλος του τριμήνου	Disposition Time	Clearance Rate
2022	653	777	2603	1223	1,19
2021	536	684	3716	1983	1,28



Γράφημα 1: Αυτοκίνητα Μονομελές

Πίνακας 2: Αυτοκίνητα Πολυμελές

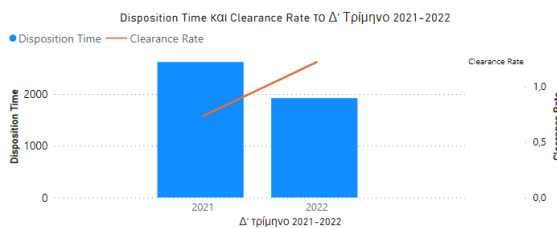
Αυτοκίνητα_ΠΟΛ Δ' Τρίμηνο 2021-2022					
Δ' τρίμηνο	Εισερχόμενες υποθέσεις	Περαιωθείσες υποθέσεις	Εκκρεμείς υποθέσεις στο τέλος του τριμήνου	Disposition Time	Clearance Rate
2022	14	14	86	2242	1,00
2021	7	12	263	8000	1,71



Γράφημα 2: Αυτοκίνητα Πολυμελές

Πίνακας 3: Δημόσιο Μονομελές

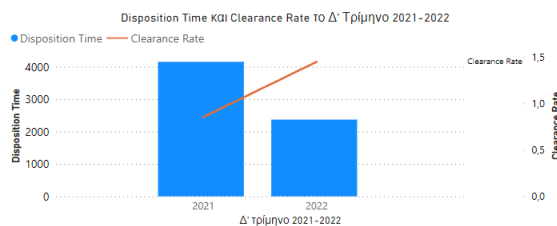
Δημόσιο_MON Δ' Τρίμηνο 2021-2022					
Δ' τρίμηνο	Εισερχόμενες υποθέσεις	Περαιωθείσες υποθέσεις	Εκκρεμείς υποθέσεις στο τέλος του τριμήνου	Disposition Time	Clearance Rate
2022	299	365	1921	1921	1,22
2021	375	275	1973	2619	0,73



Γράφημα 3: Δημόσιο Μονομελές

Πίνακας 4: Δημόσιο Πολυμελές

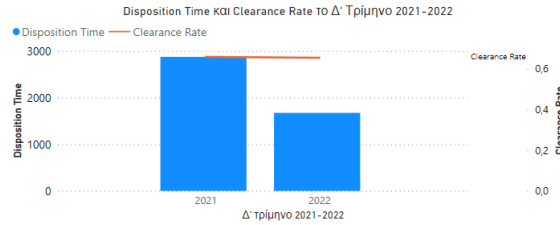
Δημόσιο_ΠΟΛ Δ' Τρίμηνο 2021-2022					
Δ' τρίμηνο	Εισερχόμενες υποθέσεις	Περαιωθείσες υποθέσεις	Εκκρεμείς υποθέσεις στο τέλος του τριμήνου	Disposition Time	Clearance Rate
2022	207	300	1949	2371	1,45
2021	220	188	2141	4157	0,85



Γράφημα 4: Δημόσιο Πολυμελές

Πίνακας 5: Εμπράγματο Μονομελές

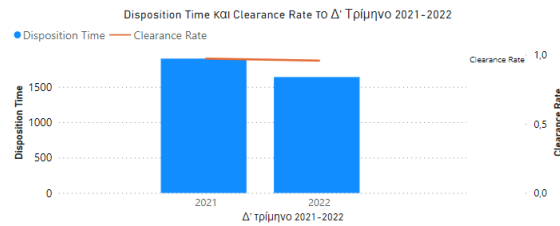
Εμπράγματο_MON					
Δ' Τρίμηνο 2021-2022					
Δ' τρίμηνο	Εισερχόμενες υποθέσεις	Περαλωθείσες υποθέσεις	Εκκρεμείς υποθέσεις στο τέλος του τριμήνου	Disposition Time	Clearance Rate
2022	544	356	1632	1673	0,65
2021	302	199	1567	2874	0,66



Γράφημα 5: Εμπράγματο Μονομελές

Πίνακας 6: Εμπράγματο Πολυμελές

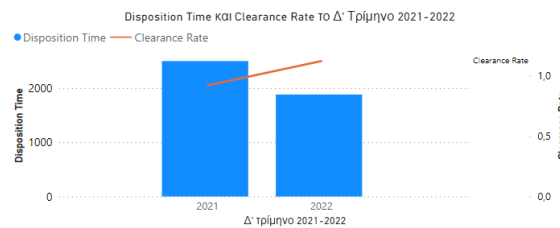
Εμπράγματο_ΠΟΛ					
Δ' Τρίμηνο 2021-2022					
Δ' τρίμηνο	Εισερχόμενες υποθέσεις	Περαλωθείσες υποθέσεις	Εκκρεμείς υποθέσεις στο τέλος του τριμήνου	Disposition Time	Clearance Rate
2022	144	138	620	1640	0,96
2021	148	144	750	1901	0,97



Γράφημα 6: Εμπράγματο Πολυμελές

Πίνακας 7: Ενοχικό Μονομελές

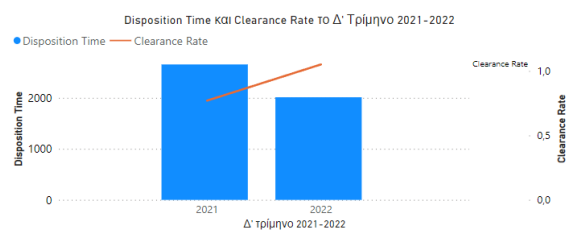
Ενοχικό_MON					
Δ' Τρίμηνο 2021-2022					
Δ' τρίμηνο	Εισερχόμενες υποθέσεις	Περαλωθείσες υποθέσεις	Εκκρεμείς υποθέσεις στο τέλος του τριμήνου	Disposition Time	Clearance Rate
2022	1168	1312	6764	1882	1,12
2021	1133	1044	7147	2499	0,92



Γράφημα 7: Ενοχικό Μονομελές

Πίνακας 8: Ενοχικό Πολυμελές

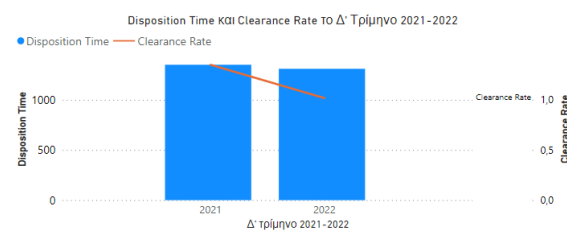
Ενοχικό_ΠΟΛ					
Δ' Τρίμηνο 2021-2022					
Δ' τρίμηνο	Εισερχόμενες υποθέσεις	Περαιωθείσες υποθέσεις	Εκκρεμείς υποθέσεις στο τέλος του τριμήνου	Disposition Time	Clearance Rate
2022	741	779	4294	2012	1,05
2021	784	604	4394	2655	0,77



Γράφημα 8: Ενοχικό Πολυμελές

Πίνακας 9: Εργατικά Μονομελές

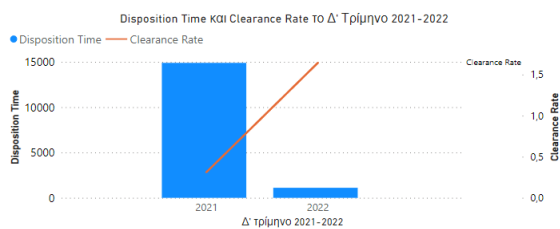
Εργατικά_MON					
Δ' Τρίμηνο 2021-2022					
Δ' τρίμηνο	Εισερχόμενες υποθέσεις	Περαιωθείσες υποθέσεις	Εκκρεμείς υποθέσεις στο τέλος του τριμήνου	Disposition Time	Clearance Rate
2022	516	525	1884	1310	1,02
2021	507	684	2530	1350	1,35



Γράφημα 9: Εργατικά Μονομελές

Πίνακας 10: Εργατικά Πολυμελές

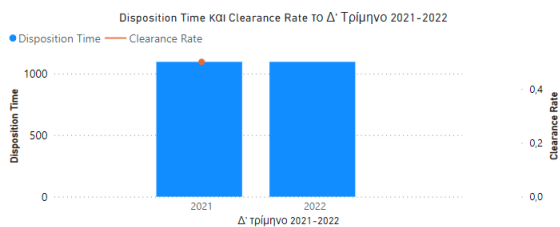
Εργατικά_ΠΟΛ Δ' Τρίμηνο 2021-2022					
Δ' τρίμηνο	Εισερχόμενες υποθέσεις	Περαιωθείσες υποθέσεις	Εκκρεμείς υποθέσεις στο τέλος του τριμήνου	Disposition Time	Clearance Rate
2022	14	23	70	1111	1,64
2021	16	5	204	14892	0,31



Γράφημα 10: Εργατικά Πολυμελές

Πίνακας 11: Κοινοτικών Σημάτων Μονομελές

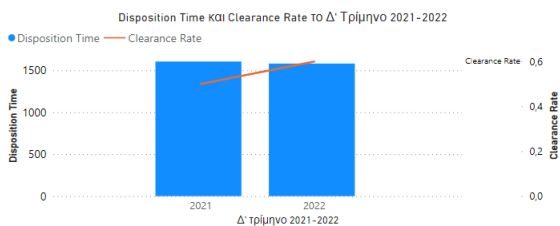
Κοινοτικών Σημάτων_MON Δ' Τρίμηνο 2021-2022					
Δ' τρίμηνο	Εισερχόμενες υποθέσεις	Περαιωθείσες υποθέσεις	Εκκρεμείς υποθέσεις στο τέλος του τριμήνου	Disposition Time	Clearance Rate
2022	0	3	9	1095	
2021	2	1	3	1095	0,50



Γράφημα 11: Κοινοτικών Σημάτων Μονομελές

Πίνακας 12: Κοινοτικών Σημάτων Πολυμελές

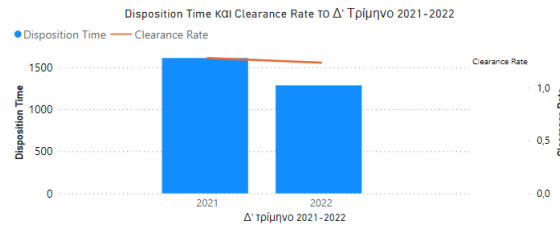
Κοινοτικών Σημάτων_ΠΟΛ Δ' Τρίμηνο 2021-2022					
Δ' τρίμηνο	Εισερχόμενες υποθέσεις	Περαιωθείσες υποθέσεις	Εκκρεμείς υποθέσεις στο τέλος του τριμήνου	Disposition Time	Clearance Rate
2022	5	3	13	1582	0,60
2021	10	5	22	1606	0,50



Γράφημα 12: Κοινοτικών Σημάτων Πολυμελές

Πίνακας 13: Μισθώσεις Μονομελές

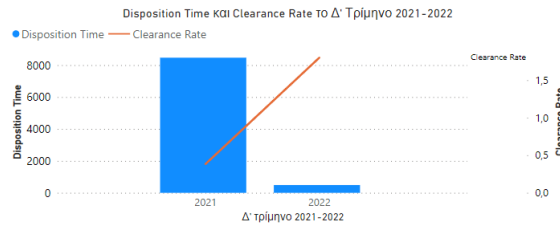
Μισθώσεις_MON					
Δ' Τρίμηνο 2021-2022					
Δ' τρίμηνο	Εισερχόμενες υποθέσεις	Περαωθείσες υποθέσεις	Εκκρεμείς υποθέσεις στο τέλος του τριμήνου	Disposition Time	Clearance Rate
2022	190	235	827	1284	1,24
2021	221	283	1248	1610	1,28



Γράφημα 13: Μισθώσεις Μονομελές

Πίνακας 14: Μισθώσεις Πολυμελές

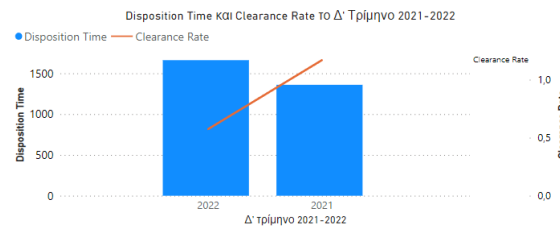
Μισθώσεις_ΠΟΛ					
Δ' Τρίμηνο 2021-2022					
Δ' τρίμηνο	Εισερχόμενες υποθέσεις	Περαωθείσες υποθέσεις	Εκκρεμείς υποθέσεις στο τέλος του τριμήνου	Disposition Time	Clearance Rate
2022	10	18	24	487	1,80
2021	13	5	116	8468	0,38



Γράφημα 13: Μισθώσεις Πολυμελές

Πίνακας 15: Οικογενειακό Μονομελές

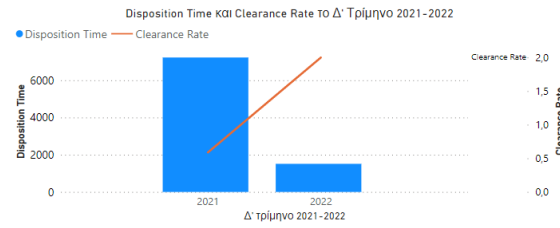
Οικογενειακό_MON					
Δ' Τρίμηνο 2021-2022					
Δ' τρίμηνο	Εισερχόμενες υποθέσεις	Περαωθείσες υποθέσεις	Εκκρεμείς υποθέσεις στο τέλος του τριμήνου	Disposition Time	Clearance Rate
2022	393	226	1029	1662	0,58
2021	249	291	1084	1360	1,17



Γράφημα 14: Οικογενειακό Μονομελές

Πίνακας 16: Οικογενειακό Πολυμελές

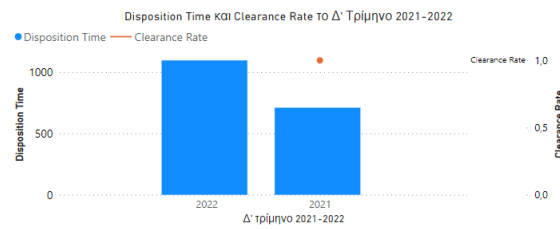
Οικογενειακό_ΠΟΛ					
Δ' Τρίμηνο 2021-2022					
Δ' τρίμηνο	Εισαχόμενες υποθέσεις	Περαωθείσες υποθέσεις	Εκκρεμείς υποθέσεις στο τέλος του τριμήνου	Disposition Time	Clearance Rate
2022	7	14	58	1512	2,00
2021	17	10	198	7227	0,59



Γράφημα 15: Οικογενειακό Πολυμελές

Πίνακας 17: Πνευματικής Ιδιοκτησίας Μονομελές

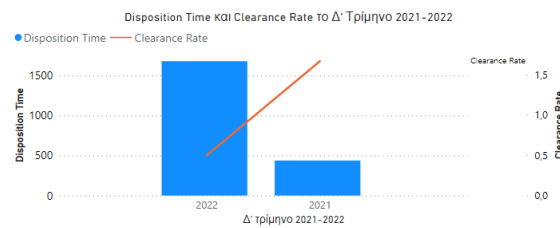
Πνευματικής Ιδιοκτησίας_MON					
Δ' Τρίμηνο 2021-2022					
Δ' τρίμηνο	Εισαχόμενες υποθέσεις	Περαωθείσες υποθέσεις	Εκκρεμείς υποθέσεις στο τέλος του τριμήνου	Disposition Time	Clearance Rate
2022	0	5	15	1095	1,00
2021	18	18	35	710	1,00



Γράφημα 16: Πνευματικής Ιδιοκτησίας Μονομελές

Πίνακας 18: Πνευματικής Ιδιοκτησίας Πολυμελές

Πνευματικής Ιδιοκτησίας_ΠΟΛ					
Δ' Τρίμηνο 2021-2022					
Δ' τρίμηνο	Εισαχόμενες υποθέσεις	Περαωθείσες υποθέσεις	Εκκρεμείς υποθέσεις στο τέλος του τριμήνου	Disposition Time	Clearance Rate
2022	10	5	23	1679	0,50
2021	6	10	12	438	1,67



Γράφημα 17: Πνευματικής Ιδιοκτησίας Πολυμελές