



## Ενημερωτικό Σημείωμα

### ΠΟΛΙΤΙΚΗ ΔΙΑΔΙΚΑΣΙΑ: Δ' τρίμηνο 2022

Το Υπουργείο Δικαιοσύνης, σε τακτική τριμηνιαία βάση από το 2016, δημοσιεύει τα αποτελέσματα από τη συλλογή στατιστικών στοιχείων για υποθέσεις που αφορούν την πολιτική διαδικασία και υπάγονται στα Πρωτοδικεία.

Τα παρακάτω στοιχεία έχουν από προκύψει από 63 Πρωτοδικεία (από 63 Πρωτοδικεία στο σύνολο της Χώρας).

Αναλυτικά, το προσωπικό των Πρωτοδικείων κατά το Δ' τρίμηνο του 2022:

Ο αριθμός των Υπηρετούντων Δικαστικών λειτουργιών ανήλθε σε 994 άτομα, παρουσιάζοντας μια αύξηση κατά 19,9% και ο αριθμός των δικαστικών υπαλλήλων ανήλθε σε 724 άτομα, παρουσιάζοντας μια αύξηση κατά 0,83% σε σχέση με το προηγούμενο τρίμηνο (Γ' τρίμηνο).

Αναλυτικά, το πλήθος των υποθέσεων ανά διαδικασία κατά το Δ' τρίμηνο του 2022 έχουν ως εξής:

Στους παρακάτω πίνακες (Πίνακας 1 έως 19) και γραφήματα (Γράφημα 1 έως 19) παρουσιάζεται

1. Η εξέλιξη των υποθέσεων που έχουν διεκπεραιωθεί σε σύγκριση με τις εισερχόμενες υποθέσεις ανά έτος, ανά Ειρηνοδικείο (Clearance Rate),
  - i. Εάν ο δείκτης Clearance rate είναι μεγαλύτερος της μονάδας (>1) τότε έχει καταγραφεί πλεόνασμα στην επίλυση των υποθέσεων, σε αντίθετη περίπτωση (<1) έχει καταγραφεί έλλειμμα στην επίλυση των υποθέσεων σε σύγκριση με τις εισερχόμενες υποθέσεις,
2. ο εκτιμώμενος χρόνος σε μέρες που χρειάστηκε για να διεκπεραιωθεί μια υπόθεση (Disposition Time in days)
  - i. Εάν ο εκτιμώμενος χρόνος είναι μεγαλύτερος του 365 (>365) τότε χρειάστηκε πάνω από ένα χρόνο για να διεκπεραιωθούν κατά μέσο όρο οι υποθέσεις π.χ. Εάν είναι 1250 τότε  $1250/365=3.42$  δηλαδή χρειάστηκε σχεδόν τρεισήμισι χρόνια για να βγει απόφαση για μια υπόθεση.

**Για παράδειγμα** το Δ' τρίμηνο 2022 ο εκτιμώμενος χρόνος σε μέρες που χρειάστηκε για να διεκπεραιωθούν οι υποθέσεις που αφορούσαν Αυτοκίνητα ήταν 2.147 ημέρες (>365), και καταγράφηκε έλλειμμα υποθέσεων (clearance rate = 0.92) που διεκπεραιώθηκαν σε σύγκριση με τις εισερχόμενες υποθέσεις δηλαδή έχουν περαιωθεί λιγότερες υποθέσεις από τις εισερχόμενες υποθέσεις (Πίνακας 6, Γράφημα 6).

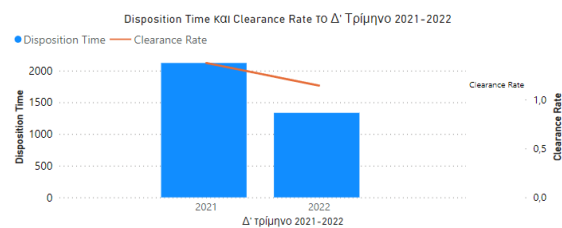
#### Πίνακες και Γραφήματα

Πίνακας 1: Αμοιβές.....	3
Πίνακας 2: Απαλλοτριώσεις.....	3
Πίνακας 3: Ευρωπαϊκές Διαταγές Πληρωμής .....	3
Πίνακας 4: Ασφαλιστικά Μέτρα Μονομελούς.....	4
Πίνακας 5: Ασφαλιστικά Μέτρα Πολυμελούς.....	4
Πίνακας 6: Αυτοκίνητα .....	4
Πίνακας 7: Διαταγές Απόδοσης Μισθίου .....	5
Πίνακας 8: Εθνικές Διαταγές Πληρωμής.....	5
Πίνακας 9: Εκούσια Μονομελούς .....	5
Πίνακας 10: Εκούσια Πολυμελούς.....	6
Πίνακας 11: Εργατικά .....	6

Πίνακας 12: Μισθώσεις .....	6
Πίνακας 13: Πιστωτικοί Τίτλοι/Ανακοπές κατά Πιστωτικών Τίτλων .....	7
Πίνακας 14: Οικογενειακές Διαφορές .....	7
Πίνακας 15: Πτωχευτική Διαδικασία .....	7
Πίνακας 16: Τακτική Μονομελούς – Νέα Διαδικασία.....	8
Πίνακας 17: Τακτική Μονομελούς – Παλιά Διαδικασία .....	8
Πίνακας 18: Τακτική Πολυμελούς – Νέα Διαδικασία .....	8
Πίνακας 19: Τακτική Πολυμελούς – Παλιά Διαδικασία .....	9
Γράφημα 1: Αμοιβές .....	3
Γράφημα 2: Απαλλοτριώσεις .....	3
Γράφημα 3: Ευρωπαϊκές Διαταγές Πληρωμής.....	3
Γράφημα 4: Ασφαλιστικά Μέτρα Μονομελούς .....	4
Γράφημα 5: Ασφαλιστικά Μέτρα Πολυμελούς.....	4
Γράφημα 6: Αυτοκίνητα.....	4
Γράφημα 7: Διαταγές Απόδοσης Μισθίου.....	5
Γράφημα 8: Εθνικές Διαταγές Πληρωμής .....	5
Γράφημα 9: Εκούσια Μονομελούς .....	5
Γράφημα 10: Εκούσια Πολυμελούς .....	6
Γράφημα 11: Εργατικά.....	6
Γράφημα 12: Μισθώσεις .....	6
Γράφημα 13: Πιστωτικοί Τίτλοι/Ανακοπές κατά Πιστωτικών Τίτλων .....	7
Γράφημα 14: Οικογενειακές Διαφορές.....	7
Γράφημα 15: Πτωχευτική Διαδικασία.....	7
Γράφημα 16: Τακτική Μονομελούς – Νέα Διαδικασία .....	8
Γράφημα 17: Τακτική Μονομελούς – Παλιά διαδικασία.....	8
Γράφημα 18: Τακτική Πολυμελούς – Νέα Διαδικασία.....	8
Γράφημα 19: Τακτική Πολυμελούς – Παλιά Διαδικασία .....	9

### Πίνακας 1: Αμοιβές

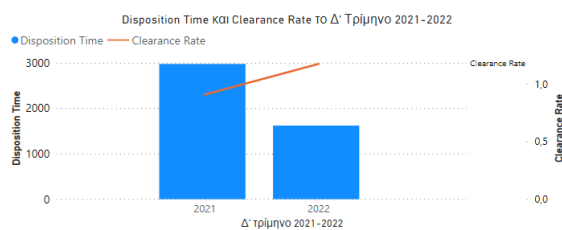
ΑΜΟΙΒΕΣ					
Δ' Τρίμηνο 2021-2022					
Δ' τρίμηνο	Εισερχόμενες υποθέσεις	Περαωθείσες υποθέσεις	Εκκρεμείς υποθέσεις στο τέλος του τριμήνου	Disposition Time	Clearance Rate
2022	56	64	234	1335	1,14
2021	123	169	982	2121	1,37



Γράφημα 1: Αμοιβές

### Πίνακας 2: Απαλλοτριώσεις

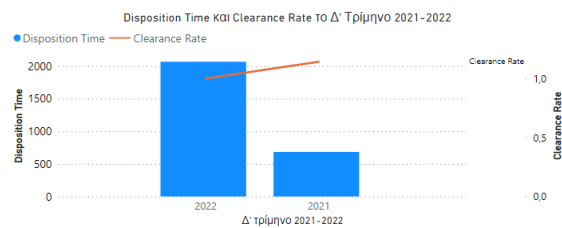
ΑΠΑΛΛΟΤΡΙΩΣΕΙΣ					
Δ' Τρίμηνο 2021-2022					
Δ' τρίμηνο	Εισερχόμενες υποθέσεις	Περαωθείσες υποθέσεις	Εκκρεμείς υποθέσεις στο τέλος του τριμήνου	Disposition Time	Clearance Rate
2022	231	271	1202	1619	1,17
2021	291	264	2152	2975	0,91



Γράφημα 2: Απαλλοτριώσεις

### Πίνακας 3: Ευρωπαϊκές Διαταγές Πληρωμής

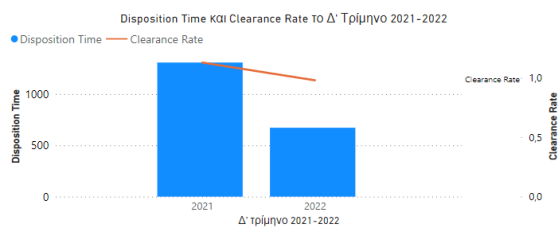
ΕΥΡΩΠΑΪΚΕΣ ΔΙΑΤΑΓΕΣ ΠΛΗΡΩΜΗΣ					
Δ' Τρίμηνο 2021-2022					
Δ' τρίμηνο	Εισερχόμενες υποθέσεις	Περαωθείσες υποθέσεις	Εκκρεμείς υποθέσεις στο τέλος του τριμήνου	Disposition Time	Clearance Rate
2022	3	3	17	2068	1,00
2021	7	8	15	684	1,14



Γράφημα 3: Ευρωπαϊκές Διαταγές Πληρωμής

#### Πίνακας 4: Ασφαλιστικά Μέτρα Μονομελούς

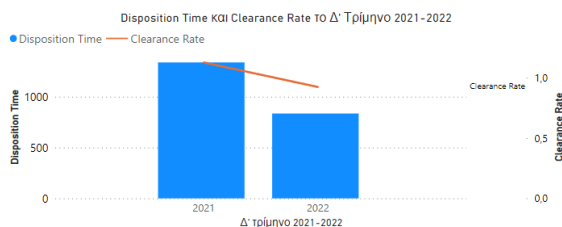
ΑΣΦΑΛΙΣΤΙΚΑ ΜΕΤΡΑ ΜΟΝΟΜΕΛΟΥΣ**					
Δ' Τρίμηνο 2021-2022					
Δ' τρίμηνο	Εισερχόμενες υποθέσεις	Περαιωθείσες υποθέσεις	Εκκρεμείς υποθέσεις στο τέλος του τριμήνου	Disposition Time	Clearance Rate
2022	6763	6620	12199	673	0,98
2021	11155	12587	45119	1308	1,13



#### Γράφημα 4: Ασφαλιστικά Μέτρα Μονομελούς

#### Πίνακας 5: Ασφαλιστικά Μέτρα Πολυμελούς

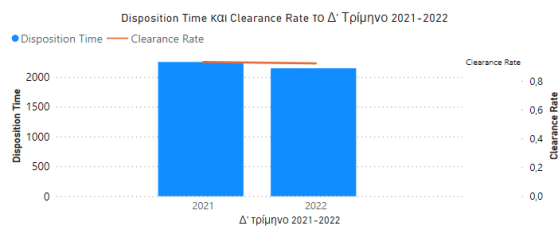
ΑΣΦΑΛΙΣΤΙΚΑ ΜΕΤΡΑ ΠΟΛΥΜΕΛΟΥΣ					
Δ' Τρίμηνο 2021-2022					
Δ' τρίμηνο	Εισερχόμενες υποθέσεις	Περαιωθείσες υποθέσεις	Εκκρεμείς υποθέσεις στο τέλος του τριμήνου	Disposition Time	Clearance Rate
2022	79	73	167	835	0,92
2021	188	212	777	1338	1,13



#### Γράφημα 5: Ασφαλιστικά Μέτρα Πολυμελούς

#### Πίνακας 6: Αυτοκίνητα

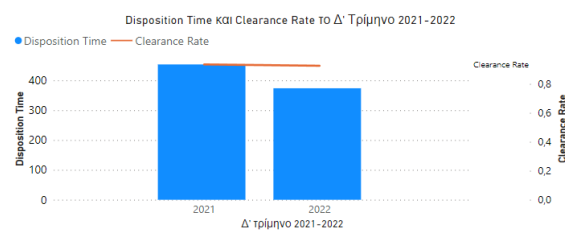
ΑΥΤΟΚΙΝΗΤΑ					
Δ' Τρίμηνο 2021-2022					
Δ' τρίμηνο	Εισερχόμενες υποθέσεις	Περαιωθείσες υποθέσεις	Εκκρεμείς υποθέσεις στο τέλος του τριμήνου	Disposition Time	Clearance Rate
2022	902	831	4888	2147	0,92
2021	2046	1905	11756	2252	0,93



#### Γράφημα 6: Αυτοκίνητα

## Πίνακας 7: Διαταγές Απόδοσης Μισθίου

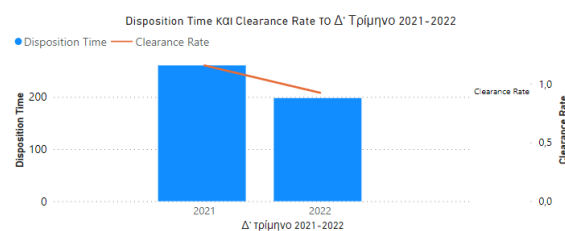
ΔΙΑΤΑΓΕΣ ΑΠΟΔΟΣΗΣ ΜΙΣΘΙΟΥ					
Δ' Τρίμηνο 2021-2022					
Δ' τρίμηνο	Εισερχόμενες υποθέσεις	Περαλωθείσες υποθέσεις	Εκκρεμείς υποθέσεις στο τέλος του τριμήνου	Disposition Time	Clearance Rate
2022	135	125	128	374	0,93
2021	154	144	179	454	0,94



## Γράφημα 7: Διαταγές Απόδοσης Μισθίου

## Πίνακας 8: Εθνικές Διαταγές Πληρωμής

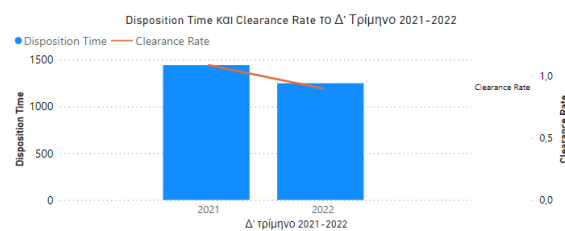
ΕΘΝΙΚΕΣ ΔΙΑΤΑΓΕΣ ΠΛΗΡΩΜΗΣ					
Δ' Τρίμηνο 2021-2022					
Δ' τρίμηνο	Εισερχόμενες υποθέσεις	Περαλωθείσες υποθέσεις	Εκκρεμείς υποθέσεις στο τέλος του τριμήνου	Disposition Time	Clearance Rate
2022	3423	3162	1715	198	0,92
2021	6349	7344	5246	261	1,16



## Γράφημα 8: Εθνικές Διαταγές Πληρωμής

## Πίνακας 9: Εκούσια Μονομελούς

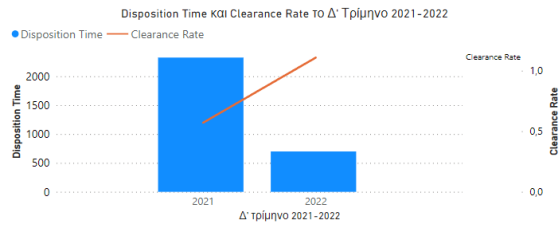
ΕΚΟΥΣΙΑ ΜΟΝΟΜΕΛΟΥΣ					
Δ' Τρίμηνο 2021-2022					
Δ' τρίμηνο	Εισερχόμενες υποθέσεις	Περαλωθείσες υποθέσεις	Εκκρεμείς υποθέσεις στο τέλος του τριμήνου	Disposition Time	Clearance Rate
2022	5340	4801	16434	1249	0,90
2021	5932	6453	25517	1443	1,09



## Γράφημα 9: Εκούσια Μονομελούς

## Πίνακας 10: Εκούσια Πολυμελούς

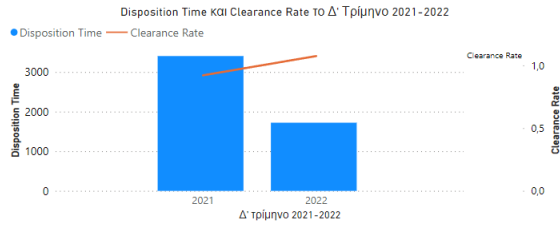
ΕΚΟΥΣΙΑ ΠΟΛΥΜΕΛΟΥΣ*					
Δ' Τρίμηνο 2021-2022					
Δ' τρίμηνο	Εισαχόμενες υποθέσεις	Περαιωθείσες υποθέσεις	Εκκρεμείς υποθέσεις στο τέλος του τριμήνου	Disposition Time	Clearance Rate
2022	129	143	274	699	1,11
2021	303	173	1102	2325	0,57



## Γράφημα 10: Εκούσια Πολυμελούς

### Πίνακας 11: Εργατικά

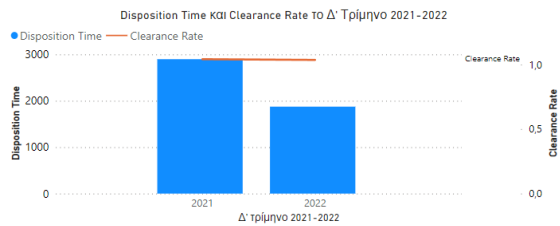
ΕΡΓΑΤΙΚΑ					
Δ' Τρίμηνο 2021-2022					
Δ' τρίμηνο	Εισαχόμενες υποθέσεις	Περαιωθείσες υποθέσεις	Εκκρεμείς υποθέσεις στο τέλος του τριμήνου	Disposition Time	Clearance Rate
2022	563	605	2853	1721	1,07
2021	1454	1339	12488	3404	0,92



## Γράφημα 11: Εργατικά

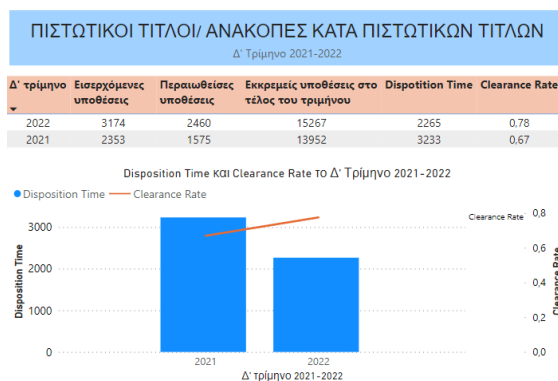
### Πίνακας 12: Μισθώσεις

ΜΙΣΘΩΣΕΙΣ					
Δ' Τρίμηνο 2021-2022					
Δ' τρίμηνο	Εισαχόμενες υποθέσεις	Περαιωθείσες υποθέσεις	Εκκρεμείς υποθέσεις στο τέλος του τριμήνου	Disposition Time	Clearance Rate
2022	493	511	2625	1875	1,04
2021	1069	1114	8847	2899	1,04



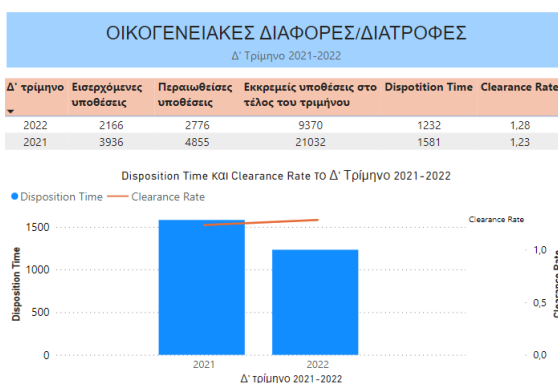
## Γράφημα 12: Μισθώσεις

**Πίνακας 13: Πιστωτικοί Τίτλοι/Ανακοπές κατά Πιστωτικών Τίτλων**



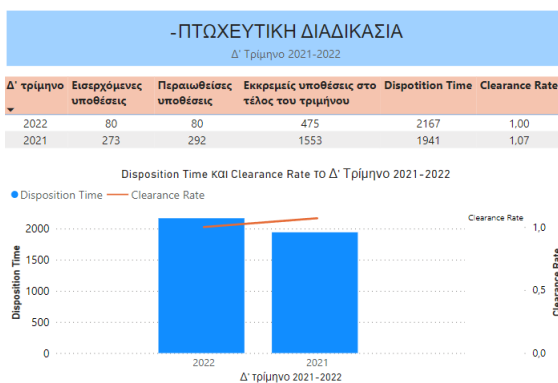
**Γράφημα 13: Πιστωτικοί Τίτλοι/Ανακοπές κατά Πιστωτικών Τίτλων**

**Πίνακας 14: Οικογενειακές Διαφορές**



**Γράφημα 14: Οικογενειακές Διαφορές**

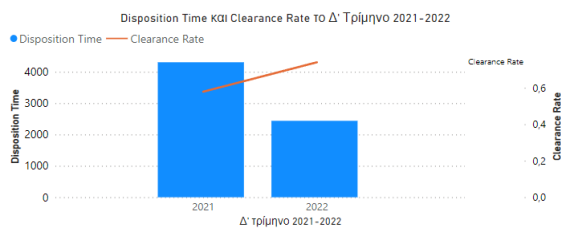
**Πίνακας 15: Πτωχευτική Διαδικασία**



**Γράφημα 15: Πτωχευτική Διαδικασία**

### Πίνακας 16: Τακτική Μονομελούς – Νέα Διαδικασία

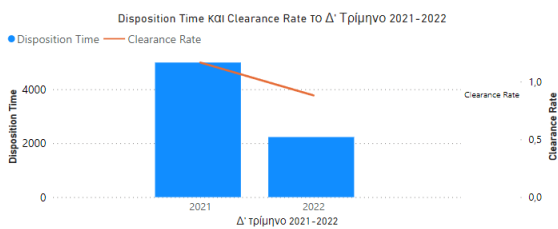
ΤΑΚΤΙΚΗ ΜΟΝΟΜΕΛΟΥΣ - ΝΕΑ ΔΙΑΔΙΚΑΣΙΑ					
Δ' Τρίμηνο 2021-2022					
Δ' τρίμηνο	Εισερχόμενες υποθέσεις	Περαιωθείσες υποθέσεις	Εκκρεμείς υποθέσεις στο τέλος του τριμήνου	Disposition Time	Clearance Rate
2022	4327	3203	21403	2439	0.74
2021	7721	4470	52745	4307	0.58



### Γράφημα 16: Τακτική Μονομελούς – Νέα Διαδικασία

### Πίνακας 17: Τακτική Μονομελούς – Παλιά διαδικασία

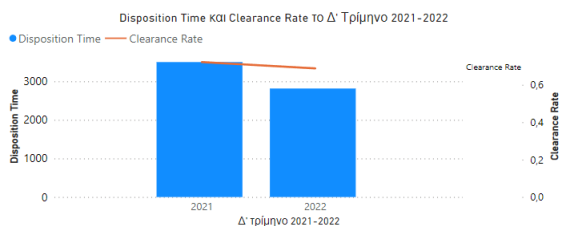
ΤΑΚΤΙΚΗ ΜΟΝΟΜΕΛΟΥΣ - ΠΑΛΙΑ ΔΙΑΔΙΚΑΣΙΑ					
Δ' Τρίμηνο 2021-2022					
Δ' τρίμηνο	Εισερχόμενες υποθέσεις	Περαιωθείσες υποθέσεις	Εκκρεμείς υποθέσεις στο τέλος του τριμήνου	Disposition Time	Clearance Rate
2022	2122	1869	11413	2229	0.88
2021	3474	4049	55394	4994	1.17



### Γράφημα 17: Τακτική Μονομελούς – Παλιά διαδικασία

### Πίνακας 18: Τακτική Πολυμελούς – Νέα Διαδικασία

ΤΑΚΤΙΚΗ ΠΟΛΥΜΕΛΟΥΣ - ΝΕΑ ΔΙΑΔΙΚΑΣΙΑ					
Δ' Τρίμηνο 2021-2022					
Δ' τρίμηνο	Εισερχόμενες υποθέσεις	Περαιωθείσες υποθέσεις	Εκκρεμείς υποθέσεις στο τέλος του τριμήνου	Disposition Time	Clearance Rate
2022	1084	746	5755	2816	0.69
2021	2295	1657	15897	3502	0.72

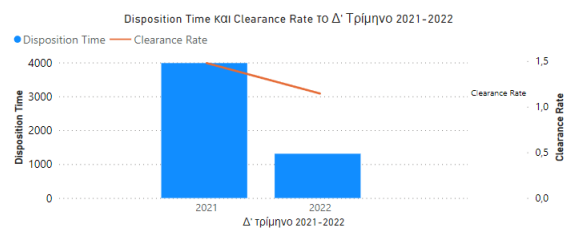


### Γράφημα 18: Τακτική Πολυμελούς – Νέα Διαδικασία



### Πίνακας 19: Τακτική Πολυμελούς – Παλιά Διαδικασία

ΤΑΚΤΙΚΗ ΠΟΛΥΜΕΛΟΥΣ - ΠΑΛΙΑ ΔΙΑΔΙΚΑΣΙΑ					
Δ' Τρίμηνο 2021-2022					
Δ' τρίμηνο	Εισερχόμενες υποθέσεις	Περαωθεισές υποθέσεις	Εκκρεμείες υποθέσεις στο τέλος του τριμήνου	Disposition Time	Clearance Rate
2022	296	339	1215	1308	1,15
2021	497	735	8023	3984	1,48



Γράφημα 19: Τακτική Πολυμελούς – Παλιά Διαδικασία