



## Ενημερωτικό Σημείωμα

### ΠΟΛΙΤΙΚΗ ΔΙΑΔΙΚΑΣΙΑ: Α' τρίμηνο 2023

Το Υπουργείο Δικαιοσύνης, σε τακτική τριμηνιαία βάση από το 2016, δημοσιεύει τα αποτελέσματα από τη συλλογή στατιστικών στοιχείων για υποθέσεις που αφορούν την πολιτική διαδικασία και υπάγονται στα Εφετεία.

Τα παρακάτω στοιχεία έχουν από προκύψει από 18 Εφετεία από 19 Εφετεία στο σύνολο της Χώρας. Το Εφετείο το οποίο δεν καταχώρησε στοιχεία ήταν της Δυτικής Στερεάς Ελλάδας.

Αναλυτικά, το σύνολο του προσωπικού των Εφετείων που ασχολούνται με την πολιτική διαδικασία κατά το Α' τρίμηνο του 2023:

Ο αριθμός των Υπηρετούντων Δικαστικών λειτουργιών ανήλθε σε 404 άτομα, παρουσιάζοντας μείωση κατά 0,49% σε σχέση με το προηγούμενο τρίμηνο (Δ' τρίμηνο 2022). Ο αριθμός των Υπηρετούντων Δικαστικών υπαλλήλων ανήλθε σε 120 άτομα, παρουσιάζοντας αύξηση κατά 1,69% σε σχέση με το προηγούμενο τρίμηνο (Δ' τρίμηνο 2022).

Αναλυτικά, το πλήθος των υποθέσεων ανά διαδικασία κατά το Α' τρίμηνο του 2023:

Στους παρακάτω πίνακες (Πίνακας 1 έως 18) και γραφήματα (Γράφημα 1 έως 18) παρουσιάζεται

1. Η εξέλιξη των υποθέσεων που έχουν διεκπεραιωθεί σε σύγκριση με τις εισερχόμενες υποθέσεις ανά έτος, ανά Εφετείο (Clearance Rate),
  - i. Εάν ο δείκτης Clearance rate είναι μεγαλύτερος της μονάδας (>1) τότε έχει καταγραφεί πλεόνασμα στην επίλυση των υποθέσεων, σε αντίθετη περίπτωση (<1) έχει καταγραφεί έλλειμμα στην επίλυση των υποθέσεων σε σύγκριση με τις εισερχόμενες υποθέσεις,
2. ο εκτιμώμενος χρόνος σε μέρες που χρειάστηκε για να διεκπεραιωθεί μια υπόθεση (Disposition Time in days)
  - i. Εάν ο εκτιμώμενος χρόνος είναι μεγαλύτερος του 365 (>365) τότε χρειάστηκε πάνω από ένα χρόνο για να διεκπεραιωθούν κατά μέσο όρο οι υποθέσεις π.χ. Εάν είναι 1250 τότε  $1250/365=3.42$  δηλαδή χρειάστηκε σχεδόν τρεισήμισι χρόνια για να βγει απόφαση για μια υπόθεση.

**Για παράδειγμα** το Α' τρίμηνο 2023 ο εκτιμώμενος χρόνος σε μέρες που χρειάστηκε ήταν για να διεκπεραιωθούν οι υποθέσεις που αφορούσαν Αυτοκίνητα Μονομελές ήταν 1.271 ημέρες (>365), και καταγράφηκε πλεόνασμα υποθέσεων (clearance rate = 1,09) που διεκπεραιώθηκαν σε σύγκριση με τις εισερχόμενες υποθέσεις δηλαδή έχουν περαιωθεί λιγότερες υποθέσεις από τις εισερχόμενες υποθέσεις (Πίνακας 1, Γράφημα 1).

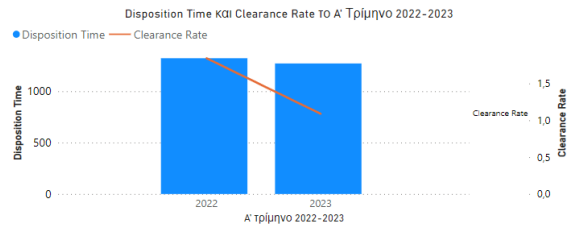
#### Πίνακες και Γραφήματα

Πίνακας 1: Αυτοκίνητα Μονομελές .....	3
Πίνακας 2: Αυτοκίνητα Πολυμελές .....	3
Πίνακας 3: Δημόσιο Μονομελές .....	3
Πίνακας 4: Δημόσιο Πολυμελές .....	3
Πίνακας 5: Εμπράγματο Μονομελές .....	4
Πίνακας 6: Εμπράγματο Πολυμελές .....	4
Πίνακας 7: Ενοχικό Μονομελές .....	4
Πίνακας 8: Ενοχικό Πολυμελές .....	5
Πίνακας 9: Εργατικά Μονομελές .....	5
Πίνακας 10: Εργατικά Πολυμελές .....	6
Πίνακας 11: Κοινοτικών Σημάτων Μονομελές .....	6
Πίνακας 12: Κοινοτικών Σημάτων Μονομελές .....	6
Πίνακας 13: Μισθώσεις Μονομελές .....	7

Πίνακας 14: Μισθώσεις Πολυμελές.....	7
Πίνακας 15: Οικογενειακό Μονομελές.....	7
Πίνακας 16: Οικογενειακό Πολυμελές.....	8
Πίνακας 17: Πνευματικής Ιδιοκτησίας Μονομελές.....	8
Πίνακας 18: Πνευματικής Ιδιοκτησίας Πολυμελές.....	8
Γράφημα 1: Αυτοκίνητα Μονομελές.....	3
Γράφημα 2: Αυτοκίνητα Πολυμελές.....	3
Γράφημα 3: Δημόσιο Μονομελές.....	3
Γράφημα 4: Δημόσιο Πολυμελές.....	3
Γράφημα 5: Εμπράγματο Μονομελές.....	4
Γράφημα 6: Εμπράγματο Πολυμελές.....	4
Γράφημα 7: Ενοχικό Μονομελές.....	4
Γράφημα 8: Ενοχικό Πολυμελές.....	5
Γράφημα 9: Εργατικά Μονομελές.....	5
Γράφημα 10: Εργατικά Πολυμελές.....	6
Γράφημα 11: Κοινοτικών Σημάτων Μονομελές.....	6
Γράφημα 12: Κοινοτικών Σημάτων Μονομελές.....	6
Γράφημα 14: Μισθώσεις Μονομελές.....	7
Γράφημα 14: Μισθώσεις Πολυμελές.....	7
Γράφημα 15: Οικογενειακό Μονομελές.....	7
Γράφημα 16: Οικογενειακό Πολυμελές.....	8
Γράφημα 17: Πνευματικής Ιδιοκτησίας Μονομελές.....	8
Γράφημα 18: Πνευματικής Ιδιοκτησίας Πολυμελές.....	8

## Πίνακας 1: Αυτοκίνητα Μονομελές

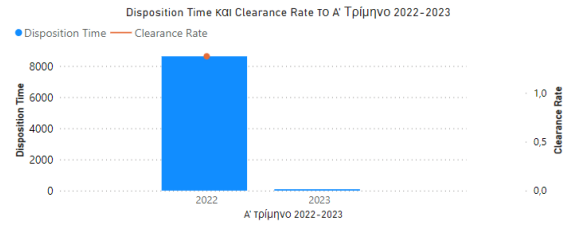
Αυτοκίνητα_MON					
Α' Τρίμηνο 2022-2023					
Α' τρίμηνο	Εισερχόμενες υποθέσεις	Περαιωθείσες υποθέσεις	Εκκρεμείς υποθέσεις στο τέλος του τριμήνου	Disposition Time	Clearance Rate
2022	492	907	3285	1322	1,84
2023	654	712	2479	1271	1,09



## Γράφημα 1: Αυτοκίνητα Μονομελές

## Πίνακας 2: Αυτοκίνητα Πολυμελές

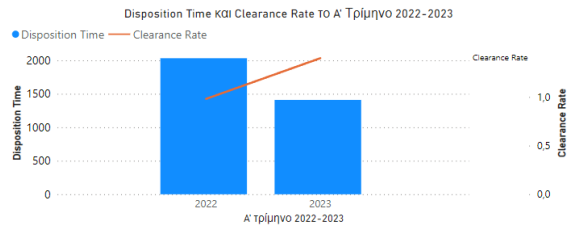
Αυτοκίνητα_ΠΟΛ					
Α' Τρίμηνο 2022-2023					
Α' τρίμηνο	Εισερχόμενες υποθέσεις	Περαιωθείσες υποθέσεις	Εκκρεμείς υποθέσεις στο τέλος του τριμήνου	Disposition Time	Clearance Rate
2022	8	11	260	8627	1,38
2023	0	259	64	90	



## Γράφημα 2: Αυτοκίνητα Πολυμελές

## Πίνακας 3: Δημόσιο Μονομελές

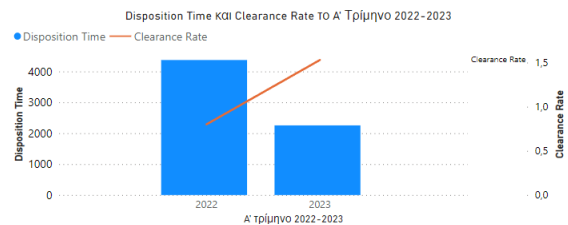
Δημόσιο_MON					
Α' Τρίμηνο 2022-2023					
Α' τρίμηνο	Εισερχόμενες υποθέσεις	Περαιωθείσες υποθέσεις	Εκκρεμείς υποθέσεις στο τέλος του τριμήνου	Disposition Time	Clearance Rate
2022	366	359	1999	2032	0,98
2023	326	456	1761	1410	1,40



## Γράφημα 3: Δημόσιο Μονομελές

## Πίνακας 4: Δημόσιο Πολυμελές

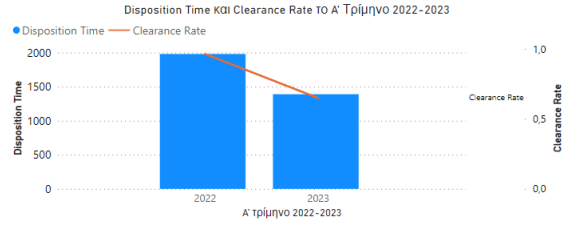
Δημόσιο_ΠΟΛ					
Α' Τρίμηνο 2022-2023					
Α' τρίμηνο	Εισερχόμενες υποθέσεις	Περαιωθείσες υποθέσεις	Εκκρεμείς υποθέσεις στο τέλος του τριμήνου	Disposition Time	Clearance Rate
2022	226	181	2168	4372	0,80
2023	187	286	1767	2255	1,53



## Γράφημα 4: Δημόσιο Πολυμελές

### Πίνακας 5: Εμπράγματο Μονομελές

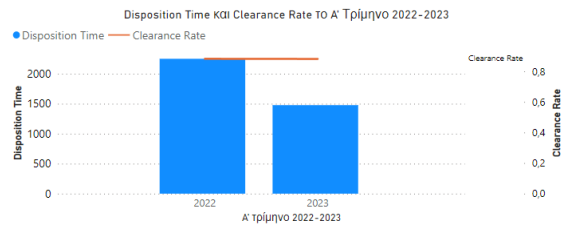
Εμπράγματο_MON					
Α' Τρίμηνο 2022-2023					
Α' τρίμηνο	Εισερχόμενες υποθέσεις	Περαιωθείσες υποθέσεις	Εκκρεμείς υποθέσεις στο τέλος του τριμήνου	Disposition Time	Clearance Rate
2022	302	291	1579	1981	0.96
2023	737	478	1820	1390	0.65



### Γράφημα 5: Εμπράγματο Μονομελές

### Πίνακας 6: Εμπράγματο Πολυμελές

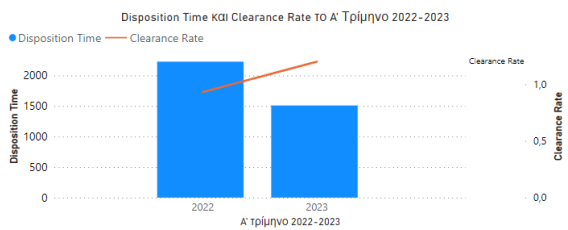
Εμπράγματο_ΠΟΛ					
Α' Τρίμηνο 2022-2023					
Α' τρίμηνο	Εισερχόμενες υποθέσεις	Περαιωθείσες υποθέσεις	Εκκρεμείς υποθέσεις στο τέλος του τριμήνου	Disposition Time	Clearance Rate
2022	144	127	783	2250	0.88
2023	168	148	599	1477	0.88



### Γράφημα 6: Εμπράγματο Πολυμελές

### Πίνακας 7: Ενοχικό Μονομελές

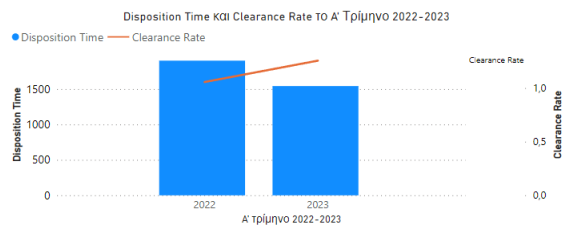
Ενοχικό_MON					
Α' Τρίμηνο 2022-2023					
Α' τρίμηνο	Εισερχόμενες υποθέσεις	Περαιωθείσες υποθέσεις	Εκκρεμείς υποθέσεις στο τέλος του τριμήνου	Disposition Time	Clearance Rate
2022	1272	1186	7236	2227	0.93
2023	1280	1537	6355	1509	1.20



### Γράφημα 7: Ενοχικό Μονομελές

### Πίνακας 8: Ενοχικό Πολυμελές

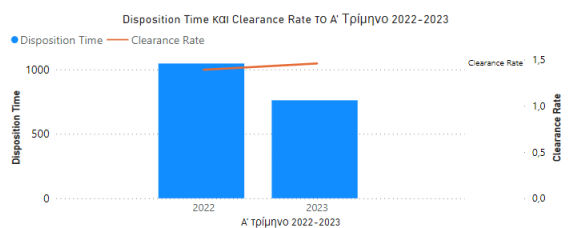
Ενοχικό_ΠΟΛ					
Α' Τρίμηνο 2022-2023					
Α' τρίμηνο	Εισερχόμενες υποθέσεις	Περαιωθείσες υποθέσεις	Εκκρεμείς υποθέσεις στο τέλος του τριμήνου	Disposition Time	Clearance Rate
2022	777	821	4278	1902	1,06
2023	766	962	4067	1543	1,26



Γράφημα 8: Ενοχικό Πολυμελές

### Πίνακας 9: Εργατικά Μονομελές

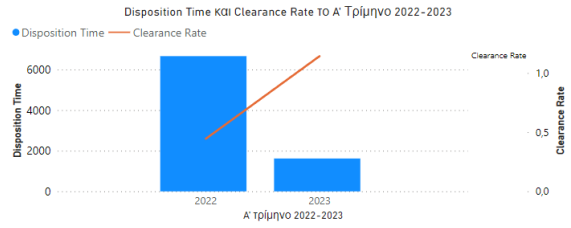
Εργατικά_MON					
Α' Τρίμηνο 2022-2023					
Α' τρίμηνο	Εισερχόμενες υποθέσεις	Περαιωθείσες υποθέσεις	Εκκρεμείς υποθέσεις στο τέλος του τριμήνου	Disposition Time	Clearance Rate
2022	569	791	2268	1047	1,39
2023	524	764	1592	761	1,46



Γράφημα 9: Εργατικά Μονομελές

## Πίνακας 10: Εργατικά Πολυμελές

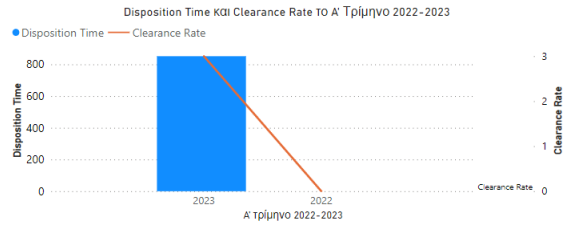
Εργατικά_ΠΟΛ					
Α' Τρίμηνο 2022-2023					
Α' τρίμηνο	Εισερχόμενες υποθέσεις	Περαιωθείσες υποθέσεις	Εκκρεμείς υποθέσεις στο τέλος του τριμήνου	Disposition Time	Clearance Rate
2022	27	12	219	6661	0,44
2023	14	16	71	1620	1,14



## Γράφημα 10: Εργατικά Πολυμελές

## Πίνακας 11: Κοινοτικών Σημάτων Μονομελές

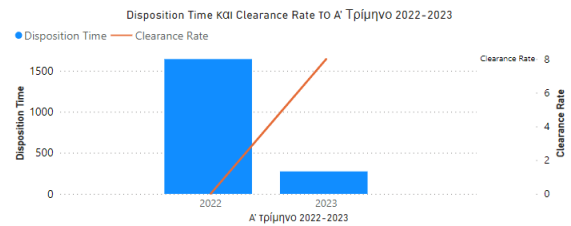
Κοινοτικών Σημάτων_MON					
Α' Τρίμηνο 2022-2023					
Α' τρίμηνο	Εισερχόμενες υποθέσεις	Περαιωθείσες υποθέσεις	Εκκρεμείς υποθέσεις στο τέλος του τριμήνου	Disposition Time	Clearance Rate
2022	3	0	6	0	0,00
2023	1	3	7	852	3,00



## Γράφημα 11: Κοινοτικών Σημάτων Μονομελές

## Πίνακας 12: Κοινοτικών Σημάτων Πολυμελές

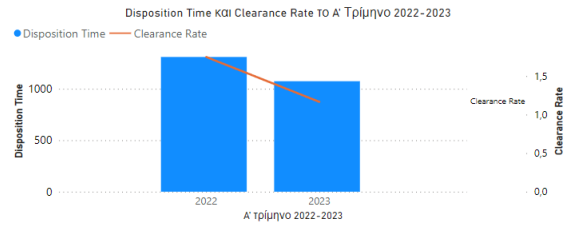
Κοινοτικών Σημάτων_ΠΟΛ					
Α' Τρίμηνο 2022-2023					
Α' τρίμηνο	Εισερχόμενες υποθέσεις	Περαιωθείσες υποθέσεις	Εκκρεμείς υποθέσεις στο τέλος του τριμήνου	Disposition Time	Clearance Rate
2022	0	4	18	1643	0,00
2023	1	8	6	274	8,00



## Γράφημα 12: Κοινοτικών Σημάτων Πολυμελές

### Πίνακας 13: Μισθώσεις Μονομελές

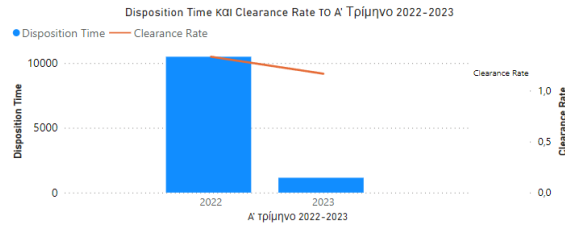
Μισθώσεις_MON					
Α' Τρίμηνο 2022-2023					
Α' τρίμηνο	Εισερχόμενες υποθέσεις	Περαιωθείσες υποθέσεις	Εκκρεμείς υποθέσεις στο τέλος του τριμήνου	Disrotition Time	Clearance Rate
2022	175	306	1098	1310	1,75
2023	223	260	765	1074	1,17



### Γράφημα 13: Μισθώσεις Μονομελές

### Πίνακας 14: Μισθώσεις Πολυμελές

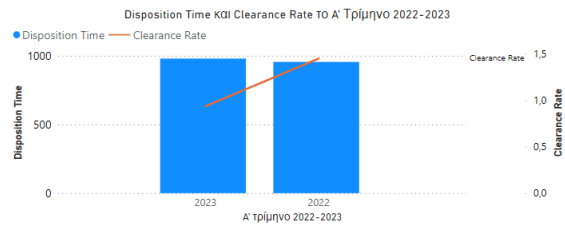
Μισθώσεις_ΠΟΛ					
Α' Τρίμηνο 2022-2023					
Α' τρίμηνο	Εισερχόμενες υποθέσεις	Περαιωθείσες υποθέσεις	Εκκρεμείς υποθέσεις στο τέλος του τριμήνου	Disrotition Time	Clearance Rate
2022	3	4	115	10494	1,33
2023	6	7	22	1147	1,17



### Γράφημα 14: Μισθώσεις Πολυμελές

### Πίνακας 15: Οικογενειακό Μονομελές

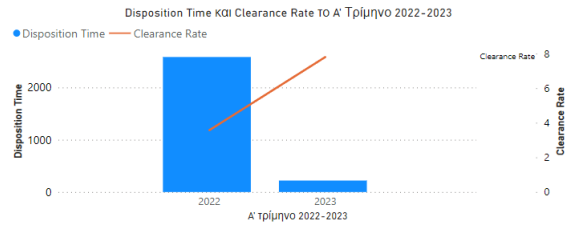
Οικογενειακό_MON					
Α' Τρίμηνο 2022-2023					
Α' τρίμηνο	Εισερχόμενες υποθέσεις	Περαιωθείσες υποθέσεις	Εκκρεμείς υποθέσεις στο τέλος του τριμήνου	Disrotition Time	Clearance Rate
2022	247	358	937	955	1,45
2023	451	422	1133	980	0,94



### Γράφημα 15: Οικογενειακό Μονομελές

### Πίνακας 16: Οικογενειακό Πολυμελές

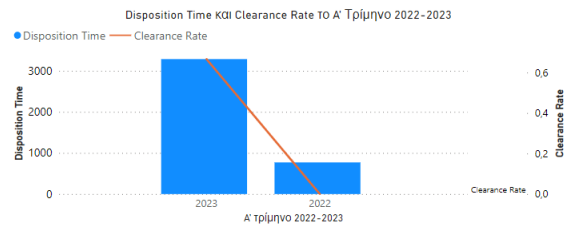
Οικογενειακό_ΠΟΛ					
Α' Τρίμηνο 2022-2023					
Α' τρίμηνο	Εισερχόμενες υποθέσεις	Περαιωθείσες υποθέσεις	Εκκρεμείς υποθέσεις στο τέλος του τριμήνου	Disposition Time	Clearance Rate
2022	7	25	177	2584	3,57
2023	10	78	47	220	7,80



### Γράφημα 16: Οικογενειακό Πολυμελές

### Πίνακας 17: Πνευματικής Ιδιοκτησίας Μονομελές

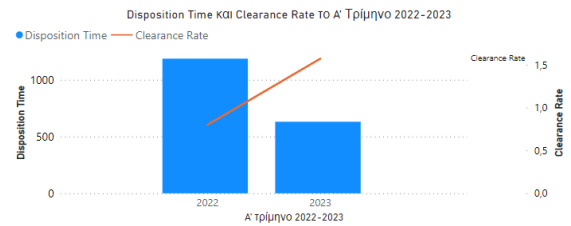
Πνευματικής Ιδιοκτησίας_MON					
Α' Τρίμηνο 2022-2023					
Α' τρίμηνο	Εισερχόμενες υποθέσεις	Περαιωθείσες υποθέσεις	Εκκρεμείς υποθέσεις στο τέλος του τριμήνου	Disposition Time	Clearance Rate
2022	2	9	19	771	0,00
2023	3	2	18	3285	0,67



### Γράφημα 17: Πνευματικής Ιδιοκτησίας Μονομελές

### Πίνακας 18: Πνευματικής Ιδιοκτησίας Πολυμελές

Πνευματικής Ιδιοκτησίας_ΠΟΛ					
Α' Τρίμηνο 2022-2023					
Α' τρίμηνο	Εισερχόμενες υποθέσεις	Περαιωθείσες υποθέσεις	Εκκρεμείς υποθέσεις στο τέλος του τριμήνου	Disposition Time	Clearance Rate
2022	5	4	13	1186	0,80
2023	7	11	19	630	1,57



### Γράφημα 18: Πνευματικής Ιδιοκτησίας Πολυμελές