



Ενημερωτικό Σημείωμα

ΠΟΛΙΤΙΚΗ ΔΙΑΔΙΚΑΣΙΑ: Α' τρίμηνο 2023

Το Υπουργείο Δικαιοσύνης, σε τακτική τριμηνιαία βάση από το 2016, δημοσιεύει τα αποτελέσματα από τη συλλογή στατιστικών στοιχείων για υποθέσεις που αφορούν την πολιτική διαδικασία και υπάγονται στα Πρωτοδικεία.

Τα παρακάτω στοιχεία έχουν από προκύψει από 59 Πρωτοδικεία από 63 Πρωτοδικεία στο σύνολο της Χώρας. Τα Πρωτοδικεία τα οποία δεν καταχώρησαν στοιχεία ήταν Αιγίου, Γυθείου, Ευρυτανίας και Ναυπλίου.

Αναλυτικά, το προσωπικό των Πρωτοδικείων κατά το Α' τρίμηνο του 2023:

Ο αριθμός των Υπηρετούντων Δικαστικών λειτουργιών ανήλθε σε 1011 άτομα, παρουσιάζοντας μια αύξηση κατά 1,71% και ο αριθμός των δικαστικών υπαλλήλων ανήλθε σε 735 άτομα, παρουσιάζοντας μια αύξηση κατά 1,51% σε σχέση με το προηγούμενο τρίμηνο (Δ' τρίμηνο).

Αναλυτικά, το πλήθος των υποθέσεων ανά διαδικασία κατά το Α' τρίμηνο του 2022 έχουν ως εξής:

Στους παρακάτω πίνακες (Πίνακας 1 έως 19) και γραφήματα (Γράφημα 1 έως 19) παρουσιάζεται

1. Η εξέλιξη των υποθέσεων που έχουν διεκπεραιωθεί σε σύγκριση με τις εισερχόμενες υποθέσεις ανά έτος, ανά Πρωτοδικείο (Clearance Rate),
 - i. Εάν ο δείκτης Clearance rate είναι μεγαλύτερος της μονάδας (>1) τότε έχει καταγραφεί πλεόνασμα στην επίλυση των υποθέσεων, σε αντίθετη περίπτωση (<1) έχει καταγραφεί έλλειμμα στην επίλυση των υποθέσεων σε σύγκριση με τις εισερχόμενες υποθέσεις,
2. ο εκτιμώμενος χρόνος σε μέρες που χρειάστηκε για να διεκπεραιωθεί μια υπόθεση (Disposition Time in days)
 - i. Εάν ο εκτιμώμενος χρόνος είναι μεγαλύτερος του 365 (>365) τότε χρειάστηκε πάνω από ένα χρόνο για να διεκπεραιωθούν κατά μέσο όρο οι υποθέσεις π.χ. Εάν είναι 1250 τότε $1250/365=3.42$ δηλαδή χρειάστηκε σχεδόν τρεισήμισι χρόνια για να βγει απόφαση για μια υπόθεση.

Για παράδειγμα το Α' τρίμηνο 2023 ο εκτιμώμενος χρόνος σε μέρες που χρειάστηκε για να διεκπεραιωθούν οι υποθέσεις που αφορούσαν Αυτοκίνητα ήταν 1.649 ημέρες (>365), και καταγράφηκε πλεόνασμα υποθέσεων (clearance rate = 1.05) που διεκπεραιώθηκαν σε σύγκριση με τις εισερχόμενες υποθέσεις δηλαδή έχουν περαιωθεί περισσότερες υποθέσεις από τις εισερχόμενες υποθέσεις (Πίνακας 6, Γράφημα 6).

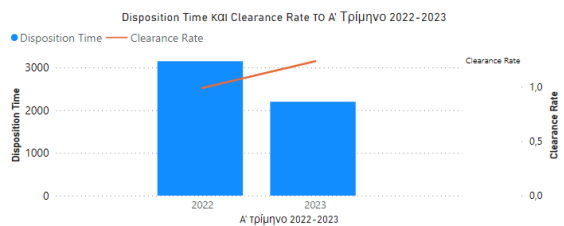
Πίνακες και Γραφήματα

Πίνακας 1: Αμοιβές.....	3
Πίνακας 2: Απαλλοτριώσεις.....	3
Πίνακας 3: Ευρωπαϊκές Διαταγές Πληρωμής.....	3
Πίνακας 4: Ασφαλιστικά Μέτρα Μονομελούς.....	4
Πίνακας 5: Ασφαλιστικά Μέτρα Πολυμελούς.....	4
Πίνακας 6: Αυτοκίνητα.....	4
Πίνακας 7: Διαταγές Απόδοσης Μισθίου.....	5
Πίνακας 8: Εθνικές Διαταγές Πληρωμής.....	5
Πίνακας 9: Εκούσια Μονομελούς.....	5
Πίνακας 10: Εκούσια Πολυμελούς.....	6

Πίνακας 11: Εργατικά	6
Πίνακας 12: Μισθώσεις	6
Πίνακας 13: Πιστωτικοί Τίτλοι/Ανακοπές κατά Πιστωτικών Τίτλων	7
Πίνακας 14: Οικογενειακές Διαφορές	7
Πίνακας 15: Πτωχευτική Διαδικασία	7
Πίνακας 16: Τακτική Μονομελούς – Νέα Διαδικασία.....	8
Πίνακας 17: Τακτική Μονομελούς – Παλιά Διαδικασία	8
Πίνακας 18: Τακτική Πολυμελούς – Νέα Διαδικασία	8
Πίνακας 19: Τακτική Πολυμελούς – Παλιά Διαδικασία	9
Γράφημα 1: Αμοιβές	3
Γράφημα 2: Απαλλοτριώσεις	3
Γράφημα 3: Ευρωπαϊκές Διαταγές Πληρωμής.....	3
Γράφημα 4: Ασφαλιστικά Μέτρα Μονομελούς	4
Γράφημα 5: Ασφαλιστικά Μέτρα Πολυμελούς.....	4
Γράφημα 6: Αυτοκίνητα.....	4
Γράφημα 7: Διαταγές Απόδοσης Μισθίου	5
Γράφημα 8: Εθνικές Διαταγές Πληρωμής	5
Γράφημα 9: Εκούσια Μονομελούς	5
Γράφημα 10: Εκούσια Πολυμελούς	6
Γράφημα 11: Εργατικά.....	6
Γράφημα 12: Μισθώσεις	6
Γράφημα 13: Πιστωτικοί Τίτλοι/Ανακοπές κατά Πιστωτικών Τίτλων	7
Γράφημα 14: Οικογενειακές Διαφορές.....	7
Γράφημα 15: Πτωχευτική Διαδικασία.....	7
Γράφημα 16: Τακτική Μονομελούς – Νέα Διαδικασία.....	8
Γράφημα 17: Τακτική Μονομελούς – Παλιά διαδικασία.....	8
Γράφημα 18: Τακτική Πολυμελούς – Νέα Διαδικασία.....	8
Γράφημα 19: Τακτική Πολυμελούς – Παλιά Διαδικασία	9

Πίνακας 1: Αμοιβές

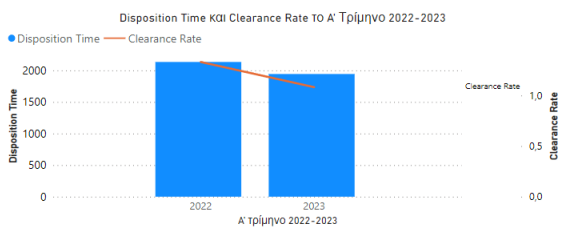
ΑΜΟΙΒΕΣ					
Α' Τρίμηνο 2022-2023					
Α' τρίμηνο	Εισερχόμενες υποθέσεις	Περαιωθείσες υποθέσεις	Εκκρεμείς υποθέσεις στο τέλος του τριμήνου	Disposition Time	Clearance Rate
2022	115	114	983	3147	0,99
2023	118	146	879	2198	1,24



Γράφημα 1: Αμοιβές

Πίνακας 2: Απαλλοτριώσεις

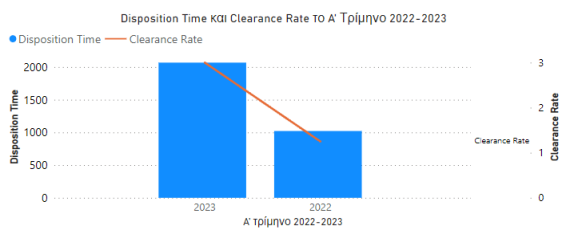
ΑΠΑΛΛΟΤΡΙΩΣΕΙΣ					
Α' Τρίμηνο 2022-2023					
Α' τρίμηνο	Εισερχόμενες υποθέσεις	Περαιωθείσες υποθέσεις	Εκκρεμείς υποθέσεις στο τέλος του τριμήνου	Disposition Time	Clearance Rate
2022	265	353	2064	2134	1,33
2023	313	339	1805	1943	1,08



Γράφημα 2: Απαλλοτριώσεις

Πίνακας 3: Ευρωπαϊκές Διαταγές Πληρωμής

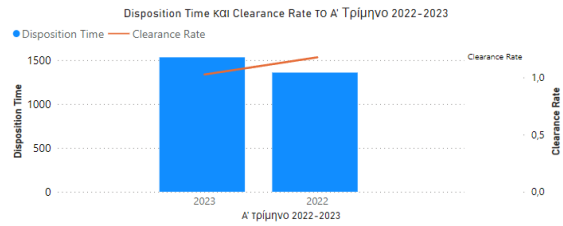
ΕΥΡΩΠΑΪΚΕΣ ΔΙΑΤΑΓΕΣ ΠΛΗΡΩΜΗΣ					
Α' Τρίμηνο 2022-2023					
Α' τρίμηνο	Εισερχόμενες υποθέσεις	Περαιωθείσες υποθέσεις	Εκκρεμείς υποθέσεις στο τέλος του τριμήνου	Disposition Time	Clearance Rate
2022	4	5	14	1022	1,25
2023	1	3	17	2068	3,00



Γράφημα 3: Ευρωπαϊκές Διαταγές Πληρωμής

Πίνακας 4: Ασφαλιστικά Μέτρα Μονομελούς

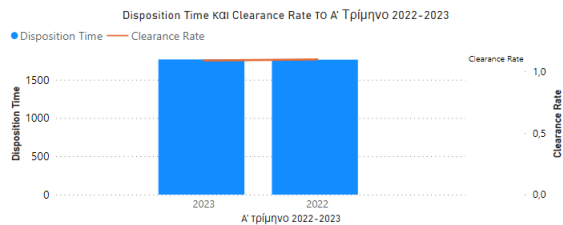
ΑΣΦΑΛΙΣΤΙΚΑ ΜΕΤΡΑ ΜΟΝΟΜΕΛΟΥΣ**					
Α' Τρίμηνο 2022-2023					
Α' τρίμηνο	Εισαχόμενες υποθέσεις	Περαιωθείσες υποθέσεις	Εκκρεμείς υποθέσεις στο τέλος του τριμήνου	Disposition Time	Clearance Rate
2022	9903	11650	43372	1359	1,18
2023	10353	10623	44603	1533	1,03



Γράφημα 4: Ασφαλιστικά Μέτρα Μονομελούς

Πίνακας 5: Ασφαλιστικά Μέτρα Πολυμελούς

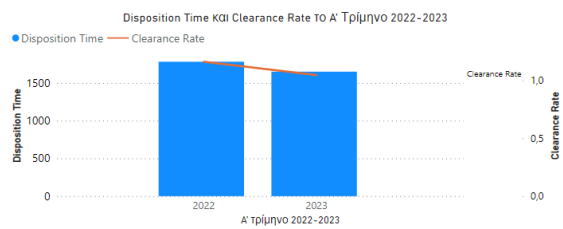
ΑΣΦΑΛΙΣΤΙΚΑ ΜΕΤΡΑ ΠΟΛΥΜΕΛΟΥΣ					
Α' Τρίμηνο 2022-2023					
Α' τρίμηνο	Εισαχόμενες υποθέσεις	Περαιωθείσες υποθέσεις	Εκκρεμείς υποθέσεις στο τέλος του τριμήνου	Disposition Time	Clearance Rate
2022	144	158	763	1763	1,10
2023	147	160	774	1766	1,09



Γράφημα 5: Ασφαλιστικά Μέτρα Πολυμελούς

Πίνακας 6: Αυτοκίνητα

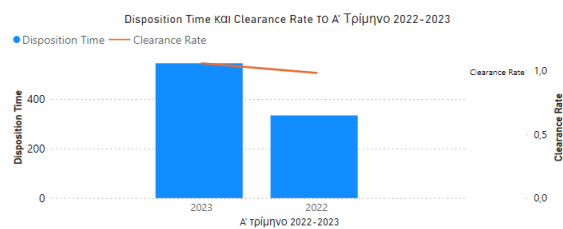
ΑΥΤΟΚΙΝΗΤΑ					
Α' Τρίμηνο 2022-2023					
Α' τρίμηνο	Εισαχόμενες υποθέσεις	Περαιωθείσες υποθέσεις	Εκκρεμείς υποθέσεις στο τέλος του τριμήνου	Disposition Time	Clearance Rate
2022	2015	2342	11429	1781	1,16
2023	2386	2498	11288	1649	1,05



Γράφημα 6: Αυτοκίνητα

Πίνακας 7: Διαταγές Απόδοσης Μισθίου

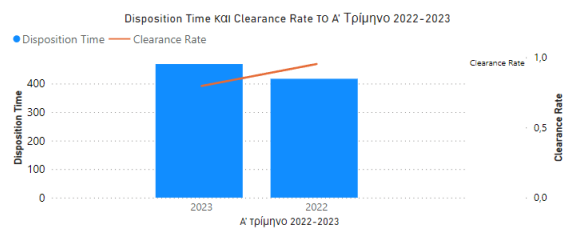
ΔΙΑΤΑΓΕΣ ΑΠΟΔΟΣΗΣ ΜΙΣΘΙΟΥ					
Α' Τρίμηνο 2022-2023					
Α' τρίμηνο	Εισερχόμενες υποθέσεις	Περαιωθείσες υποθέσεις	Εκκρεμείς υποθέσεις στο τέλος του τριμήνου	Disposition Time	Clearance Rate
2022	204	200	183	334	0,98
2023	125	132	197	545	1,06



Γράφημα 7: Διαταγές Απόδοσης Μισθίου

Πίνακας 8: Εθνικές Διαταγές Πληρωμής

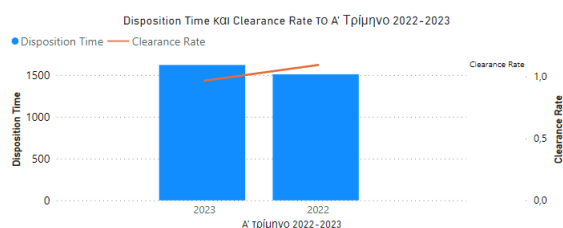
ΕΘΝΙΚΕΣ ΔΙΑΤΑΓΕΣ ΠΛΗΡΩΜΗΣ					
Α' Τρίμηνο 2022-2023					
Α' τρίμηνο	Εισερχόμενες υποθέσεις	Περαιωθείσες υποθέσεις	Εκκρεμείς υποθέσεις στο τέλος του τριμήνου	Disposition Time	Clearance Rate
2022	5037	4799	5484	417	0,95
2023	6991	5567	7150	469	0,80



Γράφημα 8: Εθνικές Διαταγές Πληρωμής

Πίνακας 9: Εκούσια Μονομελούς

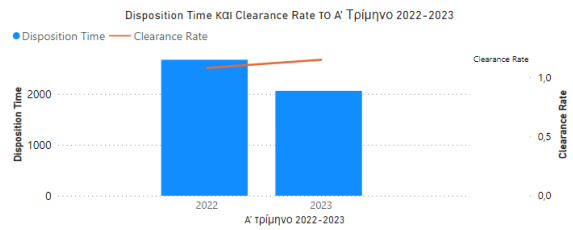
ΕΚΟΥΣΙΑ ΜΟΝΟΜΕΛΟΥΣ					
Α' Τρίμηνο 2022-2023					
Α' τρίμηνο	Εισερχόμενες υποθέσεις	Περαιωθείσες υποθέσεις	Εκκρεμείς υποθέσεις στο τέλος του τριμήνου	Disposition Time	Clearance Rate
2022	5534	6049	25002	1509	1,09
2023	6294	6083	27009	1621	0,97



Γράφημα 9: Εκούσια Μονομελούς

Πίνακας 10: Εκούσια Πολυμελούς

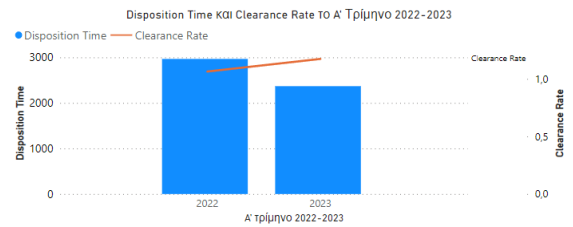
ΕΚΟΥΣΙΑ ΠΟΛΥΜΕΛΟΥΣ*					
Α' Τρίμηνο 2022-2023					
Α' τρίμηνο	Εισερχόμενες υποθέσεις	Περαιωθείσες υποθέσεις	Εκκρεμείς υποθέσεις στο τέλος του τριμήνου	Dispositition Time	Clearance Rate
2022	138	149	1091	2673	1,08
2023	148	170	960	2061	1,15



Γράφημα 10: Εκούσια Πολυμελούς

Πίνακας 11: Εργατικά

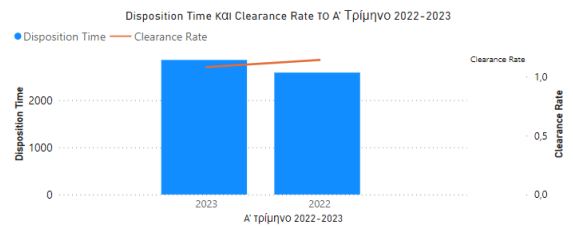
ΕΡΓΑΤΙΚΑ					
Α' Τρίμηνο 2022-2023					
Α' τρίμηνο	Εισερχόμενες υποθέσεις	Περαιωθείσες υποθέσεις	Εκκρεμείς υποθέσεις στο τέλος του τριμήνου	Dispositition Time	Clearance Rate
2022	1433	1525	12396	2967	1,06
2023	1565	1837	11921	2369	1,17



Γράφημα 11: Εργατικά

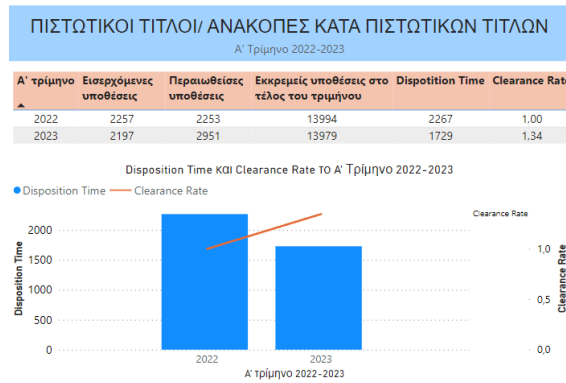
Πίνακας 12: Μισθώσεις

ΜΙΣΘΩΣΕΙΣ					
Α' Τρίμηνο 2022-2023					
Α' τρίμηνο	Εισερχόμενες υποθέσεις	Περαιωθείσες υποθέσεις	Εκκρεμείς υποθέσεις στο τέλος του τριμήνου	Dispositition Time	Clearance Rate
2022	1074	1227	8694	2586	1,14
2023	1012	1095	8563	2854	1,08



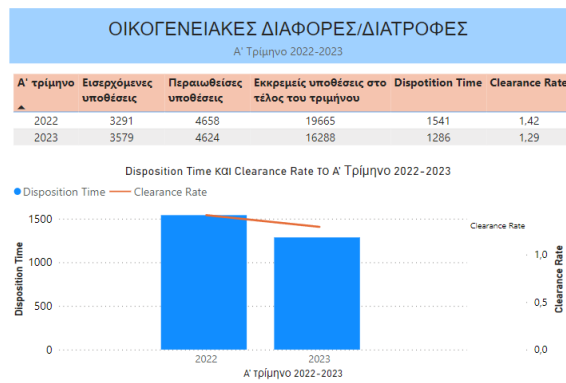
Γράφημα 12: Μισθώσεις

Πίνακας 13: Πιστωτικοί Τίτλοι/Ανακοπές κατά Πιστωτικών Τίτλων



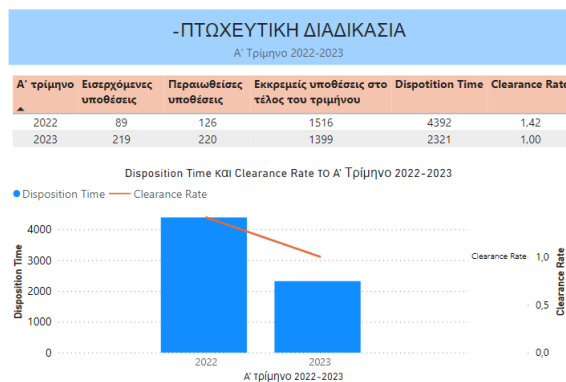
Γράφημα 13: Πιστωτικοί Τίτλοι/Ανακοπές κατά Πιστωτικών Τίτλων

Πίνακας 14: Οικογενειακές Διαφορές



Γράφημα 14: Οικογενειακές Διαφορές

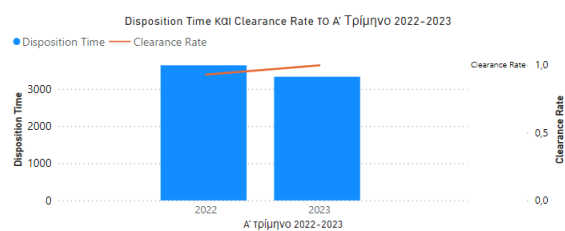
Πίνακας 15: Πτωχευτική Διαδικασία



Γράφημα 15: Πτωχευτική Διαδικασία

Πίνακας 16: Τακτική Μονομελούς – Νέα Διαδικασία

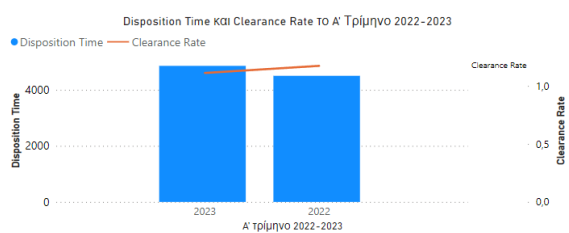
ΤΑΚΤΙΚΗ ΜΟΝΟΜΕΛΟΥΣ - ΝΕΑ ΔΙΑΔΙΚΑΣΙΑ					
Α' Τρίμηνο 2022-2023					
Α' τρίμηνο	Εισερχόμενες υποθέσεις	Περαιωθείσες υποθέσεις	Εκκρεμείς υποθέσεις στο τέλος του τριμήνου	Disposition Time	Clearance Rate
2022	5744	5336	53153	3636	0,93
2023	6143	6128	55876	3328	1,00



Γράφημα 16: Τακτική Μονομελούς – Νέα Διαδικασία

Πίνακας 17: Τακτική Μονομελούς – Παλιά διαδικασία

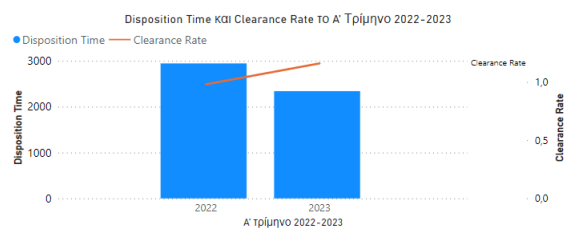
ΤΑΚΤΙΚΗ ΜΟΝΟΜΕΛΟΥΣ - ΠΑΛΙΑ ΔΙΑΔΙΚΑΣΙΑ					
Α' Τρίμηνο 2022-2023					
Α' τρίμηνο	Εισερχόμενες υποθέσεις	Περαιωθείσες υποθέσεις	Εκκρεμείς υποθέσεις στο τέλος του τριμήνου	Disposition Time	Clearance Rate
2022	3783	4437	54740	4503	1,17
2023	3576	3975	52919	4859	1,11



Γράφημα 17: Τακτική Μονομελούς – Παλιά διαδικασία

Πίνακας 18: Τακτική Πολυμελούς – Νέα Διαδικασία

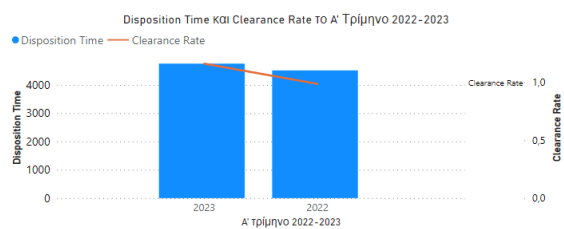
ΤΑΚΤΙΚΗ ΠΟΛΥΜΕΛΟΥΣ - ΝΕΑ ΔΙΑΔΙΚΑΣΙΑ					
Α' Τρίμηνο 2022-2023					
Α' τρίμηνο	Εισερχόμενες υποθέσεις	Περαιωθείσες υποθέσεις	Εκκρεμείς υποθέσεις στο τέλος του τριμήνου	Disposition Time	Clearance Rate
2022	2015	1975	15937	2945	0,98
2023	2181	2530	16222	2340	1,16



Γράφημα 18: Τακτική Πολυμελούς – Νέα Διαδικασία

Πίνακας 19: Τακτική Πολυμελούς – Παλιά Διαδικασία

ΤΑΚΤΙΚΗ ΠΟΛΥΜΕΛΟΥΣ - ΠΑΛΙΑ ΔΙΑΔΙΚΑΣΙΑ					
Α' Τρίμηνο 2022-2023					
Α' τρίμηνο	Εισαχόμενες υποθέσεις	Περαιωθείσες υποθέσεις	Εκκρεμείς υποθέσεις στο τέλος του τριμήνου	Disposition Time	Clearance Rate
2022	659	650	8032	4510	0,99
2023	485	563	7325	4749	1,16



Γράφημα 19: Τακτική Πολυμελούς – Παλιά Διαδικασία