



## Ενημερωτικό Σημείωμα

### ΠΟΛΙΤΙΚΗ ΔΙΑΔΙΚΑΣΙΑ: Β' τρίμηνο 2023

Το Υπουργείο Δικαιοσύνης, σε τακτική τριμηνιαία βάση από το 2016, δημοσιεύει τα αποτελέσματα από τη συλλογή στατιστικών στοιχείων για υποθέσεις που αφορούν την πολιτική διαδικασία και υπάγονται στα Εφετεία.

Τα παρακάτω στοιχεία έχουν από προκύψει από 19 Εφετεία από 19 Εφετεία στο σύνολο της Χώρας.

Αναλυτικά, το σύνολο του προσωπικού των Εφετείων που ασχολούνται με την πολιτική διαδικασία κατά το Β' τρίμηνο του 2023:

Ο αριθμός των Υπηρετούντων Δικαστικών λειτουργιών ανήλθε σε 407 άτομα, παρουσιάζοντας αύξηση κατά 0,74% σε σχέση με το προηγούμενο τρίμηνο (Α' τρίμηνο 2023). Ο αριθμός των Υπηρετούντων Δικαστικών υπαλλήλων ανήλθε σε 111 άτομα, παρουσιάζοντας μείωση κατά 7,50% σε σχέση με το προηγούμενο τρίμηνο (Α' τρίμηνο 2023).

Αναλυτικά, το πλήθος των υποθέσεων ανά διαδικασία κατά το Β' τρίμηνο του 2023:

Στους παρακάτω πίνακες (Πίνακας 1 έως 18) και γραφήματα (Γράφημα 1 έως 18) παρουσιάζεται

1. Η εξέλιξη των υποθέσεων που έχουν διεκπεραιωθεί σε σύγκριση με τις εισερχόμενες υποθέσεις ανά έτος, ανά Εφετείο (Clearance Rate),
  - i. Εάν ο δείκτης Clearance rate είναι μεγαλύτερος της μονάδας (>1) τότε έχει καταγραφεί πλεόνασμα στην επίλυση των υποθέσεων, σε αντίθετη περίπτωση (<1) έχει καταγραφεί έλλειμμα στην επίλυση των υποθέσεων σε σύγκριση με τις εισερχόμενες υποθέσεις,
2. ο εκτιμώμενος χρόνος σε μέρες που χρειάστηκε για να διεκπεραιωθεί μια υπόθεση (Disposition Time in days)
  - i. Εάν ο εκτιμώμενος χρόνος είναι μεγαλύτερος του 365 (>365) τότε χρειάστηκε πάνω από ένα χρόνο για να διεκπεραιωθούν κατά μέσο όρο οι υποθέσεις π.χ. Εάν είναι 1250 τότε  $1250/365=3.42$  δηλαδή χρειάστηκε σχεδόν τρεισήμισι χρόνια για να βγει απόφαση για μια υπόθεση.

**Για παράδειγμα** το Β' τρίμηνο 2023 ο εκτιμώμενος χρόνος σε μέρες που χρειάστηκε ήταν για να διεκπεραιωθούν οι υποθέσεις που αφορούσαν Αυτοκίνητα Μονομελές ήταν 1.109 ημέρες (>365), και καταγράφηκε έλλειμα υποθέσεων (clearance rate = 0,86) που διεκπεραιώθηκαν σε σύγκριση με τις εισερχόμενες υποθέσεις δηλαδή έχουν περαιωθεί λιγότερες υποθέσεις από τις εισερχόμενες υποθέσεις (Πίνακας 1, Γράφημα 1).

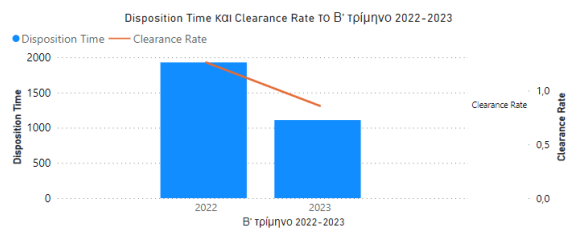
#### Πίνακες και Γραφήματα

Πίνακας 1: Αυτοκίνητα Μονομελές .....	3
Πίνακας 2: Αυτοκίνητα Πολυμελές .....	3
Πίνακας 3: Δημόσιο Μονομελές .....	3
Πίνακας 4: Δημόσιο Πολυμελές .....	3
Πίνακας 5: Εμπράγματο Μονομελές .....	4
Πίνακας 6: Εμπράγματο Πολυμελές .....	4
Πίνακας 7: Ενοχικό Μονομελές .....	4
Πίνακας 8: Ενοχικό Πολυμελές .....	5
Πίνακας 9: Εργατικά Μονομελές .....	5
Πίνακας 10: Εργατικά Πολυμελές .....	6
Πίνακας 11: Κοινοτικών Σημάτων Μονομελές .....	6
Πίνακας 12: Κοινοτικών Σημάτων Πολυμελές .....	6
Πίνακας 13: Μισθώσεις Μονομελές .....	7
Πίνακας 14: Μισθώσεις Πολυμελές .....	7
Πίνακας 15: Οικογενειακό Μονομελές .....	7

Πίνακας 16: Οικογενειακό Πολυμελές.....	8
Πίνακας 17: Πνευματικής Ιδιοκτησίας Μονομελές.....	8
Πίνακας 18: Πνευματικής Ιδιοκτησίας Πολυμελές .....	8
Γράφημα 1: Αυτοκίνητα Μονομελές .....	3
Γράφημα 2: Αυτοκίνητα Πολυμελές .....	3
Γράφημα 3: Δημόσιο Μονομελές .....	3
Γράφημα 4: Δημόσιο Πολυμελές.....	3
Γράφημα 5: Εμπράγματο Μονομελές.....	4
Γράφημα 6: Εμπράγματο Πολυμελές.....	4
Γράφημα 7:Ενοχικό Μονομελές .....	4
Γράφημα 8: Ενοχικό Πολυμελές .....	5
Γράφημα 9: Εργατικά Μονομελές .....	5
Γράφημα 10: Εργατικά Πολυμελές .....	6
Γράφημα 11: Κοινοτικών Σημάτων Μονομελές.....	6
Γράφημα 12: Κοινοτικών Σημάτων Μονομελές.....	6
Γράφημα 14: Μισθώσεις Μονομελές .....	7
Γράφημα 14: Μισθώσεις Πολυμελές.....	7
Γράφημα 15: Οικογενειακό Μονομελές .....	7
Γράφημα 16: Οικογενειακό Πολυμελές .....	8
Γράφημα 17: Πνευματικής Ιδιοκτησίας Μονομελές.....	8
Γράφημα 18: Πνευματικής Ιδιοκτησίας Πολυμελές.....	8

### Πίνακας 1: Αυτοκίνητα Μονομελές

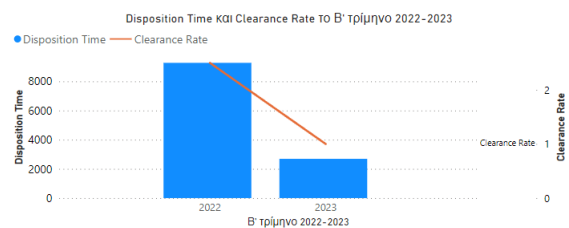
Αυτοκίνητα_MON					
Β' Τρίμηνο 2022-2023					
Β' τρίμηνο	Εισερχόμενες υποθέσεις	Περαιωθείσες υποθέσεις	Εκκρεμείς υποθέσεις στο τέλος του τριμήνου	Disposition Time	Clearance Rate
2022	473	598	3160	1929	1,26
2023	746	641	1948	1109	0,86



### Γράφημα 1: Αυτοκίνητα Μονομελές

### Πίνακας 2: Αυτοκίνητα Πολυμελές

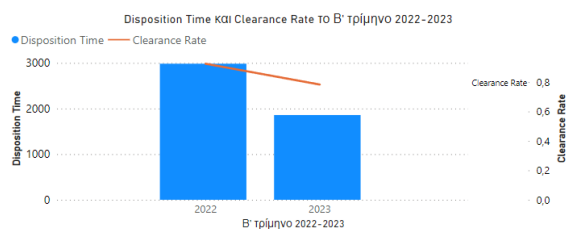
Αυτοκίνητα_ΠΟΛ					
Β' Τρίμηνο 2022-2023					
Β' τρίμηνο	Εισερχόμενες υποθέσεις	Περαιωθείσες υποθέσεις	Εκκρεμείς υποθέσεις στο τέλος του τριμήνου	Disposition Time	Clearance Rate
2022	4	10	254	9271	2,50
2023	8	8	59	2692	1,00



### Γράφημα 2: Αυτοκίνητα Πολυμελές

### Πίνακας 3: Δημόσιο Μονομελές

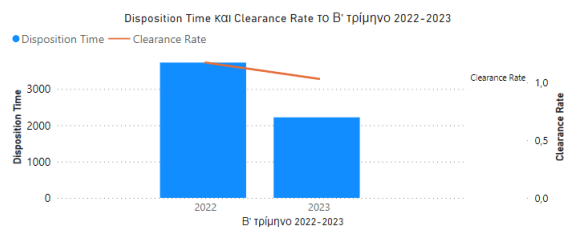
Δημόσιο_MON					
Β' Τρίμηνο 2022-2023					
Β' τρίμηνο	Εισερχόμενες υποθέσεις	Περαιωθείσες υποθέσεις	Εκκρεμείς υποθέσεις στο τέλος του τριμήνου	Disposition Time	Clearance Rate
2022	267	247	2019	2984	0,93
2023	425	333	1695	1858	0,78



### Γράφημα 3: Δημόσιο Μονομελές

### Πίνακας 4: Δημόσιο Πολυμελές

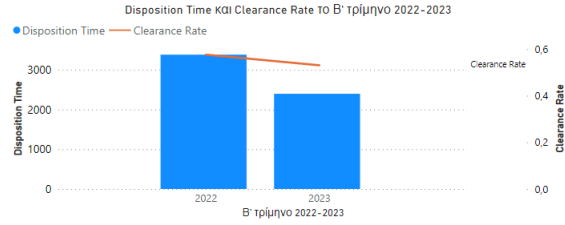
Δημόσιο_ΠΟΛ					
Β' Τρίμηνο 2022-2023					
Β' τρίμηνο	Εισερχόμενες υποθέσεις	Περαιωθείσες υποθέσεις	Εκκρεμείς υποθέσεις στο τέλος του τριμήνου	Disposition Time	Clearance Rate
2022	178	209	2137	3732	1,17
2023	277	286	1740	2221	1,03



### Γράφημα 4: Δημόσιο Πολυμελές

### Πίνακας 5: Εμπράγματο Μονομελές

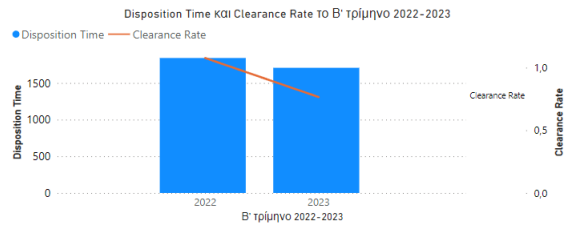
Εμπράγματο_MON					
Β' Τρίμηνο 2022-2023					
Β' τρίμηνο	Εισερχόμενες υποθέσεις	Περαιωθείσες υποθέσεις	Εκκρεμείς υποθέσεις στο τέλος του τριμήνου	Disposition Time	Clearance Rate
2022	321	185	1715	3384	0.58
2023	586	311	2043	2398	0.53



### Γράφημα 5: Εμπράγματο Μονομελές

### Πίνακας 6: Εμπράγματο Πολυμελές

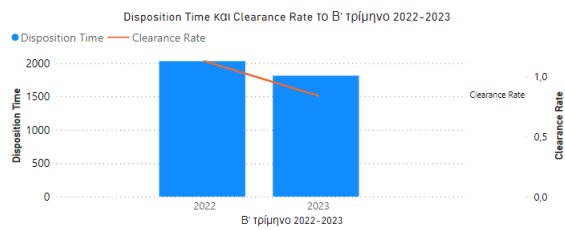
Εμπράγματο_ΠΟΛ					
Β' Τρίμηνο 2022-2023					
Β' τρίμηνο	Εισερχόμενες υποθέσεις	Περαιωθείσες υποθέσεις	Εκκρεμείς υποθέσεις στο τέλος του τριμήνου	Disposition Time	Clearance Rate
2022	142	153	772	1842	1.08
2023	175	134	627	1708	0.77



### Γράφημα 6: Εμπράγματο Πολυμελές

### Πίνακας 7: Ενοχικό Μονομελές

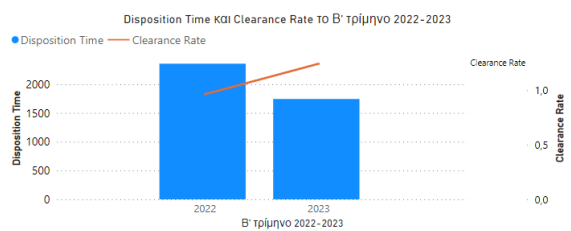
Ενοχικό_MON					
Β' Τρίμηνο 2022-2023					
Β' τρίμηνο	Εισερχόμενες υποθέσεις	Περαιωθείσες υποθέσεις	Εκκρεμείς υποθέσεις στο τέλος του τριμήνου	Disposition Time	Clearance Rate
2022	1129	1276	7089	2028	1.13
2023	1570	1321	6554	1811	0.84



### Γράφημα 7: Ενοχικό Μονομελές

### Πίνακας 8: Ενοχικό Πολυμελές

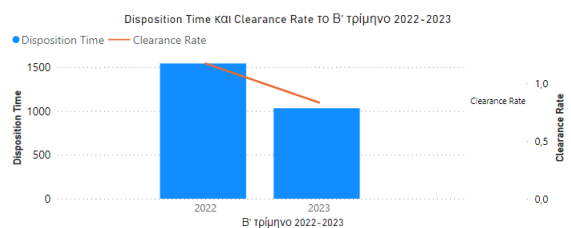
Ενοχικό_ΠΟΛ					
Β' Τρίμηνο 2022-2023					
Β' τρίμηνο	Εισερχόμενες υποθέσεις	Περαιωθείσες υποθέσεις	Εκκρεμείς υποθέσεις στο τέλος του τριμήνου	Disposition Time	Clearance Rate
2022	691	666	4303	2358	0,96
2023	655	815	3896	1745	1,24



Γράφημα 8: Ενοχικό Πολυμελές

### Πίνακας 9: Εργατικά Μονομελές

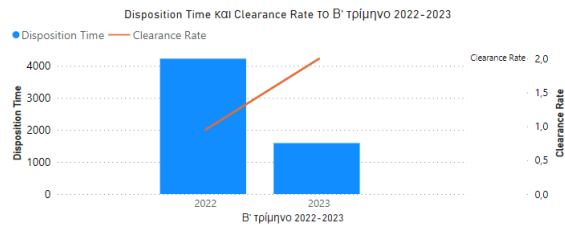
Εργατικά_MON					
Β' Τρίμηνο 2022-2023					
Β' τρίμηνο	Εισερχόμενες υποθέσεις	Περαιωθείσες υποθέσεις	Εκκρεμείς υποθέσεις στο τέλος του τριμήνου	Disposition Time	Clearance Rate
2022	443	519	2192	1542	1,17
2023	556	463	1308	1031	0,83



Γράφημα 9: Εργατικά Μονομελές

## Πίνακας 10: Εργατικά Πολυμελές

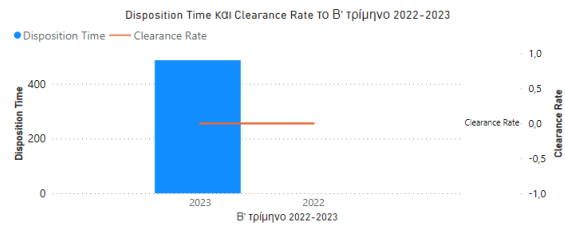
Εργατικά_ΠΟΛ					
Β' Τρίμηνο 2022-2023					
Β' τρίμηνο	Εισερχόμενες υποθέσεις	Περαιωθείσες υποθέσεις	Εκκρεμείς υποθέσεις στο τέλος του τριμήνου	Disposition Time	Clearance Rate
2022	20	19	220	4226	0,95
2023	7	14	61	1590	2,00



## Γράφημα 10: Εργατικά Πολυμελές

## Πίνακας 11: Κοινοτικών Σημάτων Μονομελές

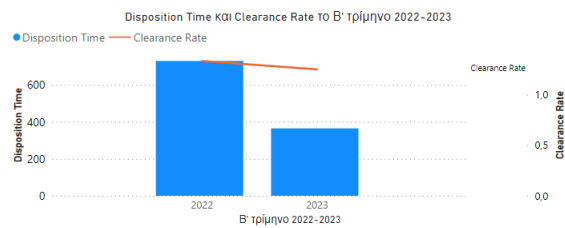
Κοινοτικών Σημάτων_MON					
Β' Τρίμηνο 2022-2023					
Β' τρίμηνο	Εισερχόμενες υποθέσεις	Περαιωθείσες υποθέσεις	Εκκρεμείς υποθέσεις στο τέλος του τριμήνου	Disposition Time	Clearance Rate
2022	4	0	10	0	0,00
2023	0	3	4	487	0,00



## Γράφημα 11: Κοινοτικών Σημάτων Μονομελές

## Πίνακας 12: Κοινοτικών Σημάτων Πολυμελές

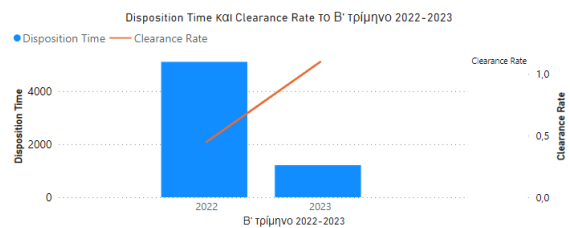
Κοινοτικών Σημάτων_ΠΟΛ					
Β' Τρίμηνο 2022-2023					
Β' τρίμηνο	Εισερχόμενες υποθέσεις	Περαιωθείσες υποθέσεις	Εκκρεμείς υποθέσεις στο τέλος του τριμήνου	Disposition Time	Clearance Rate
2022	6	8	16	730	1,33
2023	4	5	5	365	1,25



## Γράφημα 12: Κοινοτικών Σημάτων Πολυμελές

### Πίνακας 13: Μισθώσεις Μονομελές

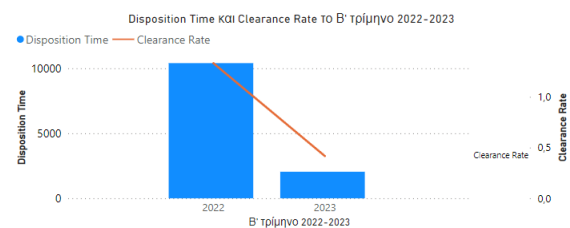
Μισθώσεις_MON					
Β' Τρίμηνο 2022-2023					
Β' τρίμηνο	Εισερχόμενες υποθέσεις	Περαιωθείσες υποθέσεις	Εκκρεμείς υποθέσεις στο τέλος του τριμήνου	Disposition Time	Clearance Rate
2022	191	86	1203	5106	0,45
2023	190	209	693	1210	1,10



### Γράφημα 13: Μισθώσεις Μονομελές

### Πίνακας 14: Μισθώσεις Πολυμελές

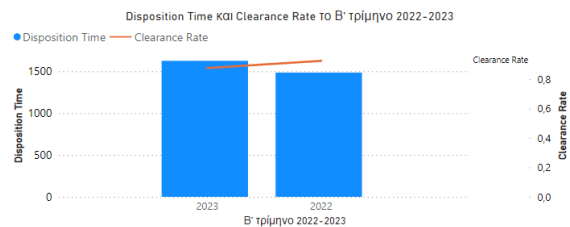
Μισθώσεις_ΠΟΛ					
Β' Τρίμηνο 2022-2023					
Β' τρίμηνο	Εισερχόμενες υποθέσεις	Περαιωθείσες υποθέσεις	Εκκρεμείς υποθέσεις στο τέλος του τριμήνου	Disposition Time	Clearance Rate
2022	3	4	114	10403	1,33
2023	12	5	28	2044	0,42



### Γράφημα 14: Μισθώσεις Πολυμελές

### Πίνακας 15: Οικογενειακό Μονομελές

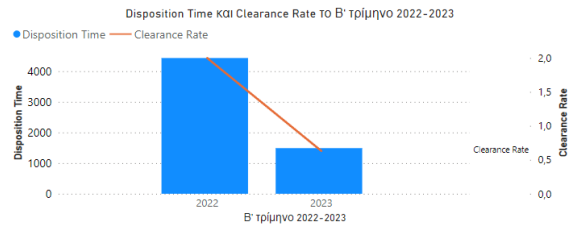
Οικογενειακό_MON					
Β' Τρίμηνο 2022-2023					
Β' τρίμηνο	Εισερχόμενες υποθέσεις	Περαιωθείσες υποθέσεις	Εκκρεμείς υποθέσεις στο τέλος του τριμήνου	Disposition Time	Clearance Rate
2022	254	235	956	1485	0,93
2023	274	240	1069	1626	0,88



### Γράφημα 15: Οικογενειακό Μονομελές

### Πίνακας 16: Οικογενειακό Πολυμελές

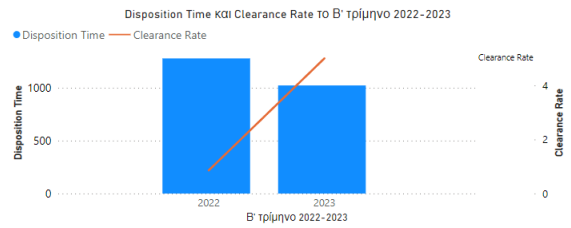
Οικογενειακό_ΠΟΛ					
Β' Τρίμηνο 2022-2023					
Β' τρίμηνο	Εισαχόμενες υποθέσεις	Περαιωθείσες υποθέσεις	Εκκρεμείς υποθέσεις στο τέλος του τριμήνου	Disposition Time	Clearance Rate
2022	7	14	170	4432	2,00
2023	19	12	49	1490	0,63



Γράφημα 16: Οικογενειακό Πολυμελές

### Πίνακας 17: Πνευματικής Ιδιοκτησίας Μονομελές

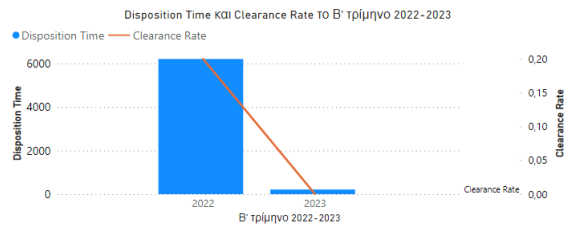
Πνευματικής Ιδιοκτησίας_MON					
Β' Τρίμηνο 2022-2023					
Β' τρίμηνο	Εισαχόμενες υποθέσεις	Περαιωθείσες υποθέσεις	Εκκρεμείς υποθέσεις στο τέλος του τριμήνου	Disposition Time	Clearance Rate
2022	7	6	21	1278	0,86
2023	1	5	14	1022	5,00



Γράφημα 17: Πνευματικής Ιδιοκτησίας Μονομελές

### Πίνακας 18: Πνευματικής Ιδιοκτησίας Πολυμελές

Πνευματικής Ιδιοκτησίας_ΠΟΛ					
Β' Τρίμηνο 2022-2023					
Β' τρίμηνο	Εισαχόμενες υποθέσεις	Περαιωθείσες υποθέσεις	Εκκρεμείς υποθέσεις στο τέλος του τριμήνου	Disposition Time	Clearance Rate
2022	5	1	17	6205	0,20
2023	0	12	7	213	0,00



Γράφημα 18: Πνευματικής Ιδιοκτησίας Πολυμελές