



Ενημερωτικό Σημείωμα

ΠΟΛΙΤΙΚΗ ΔΙΑΔΙΚΑΣΙΑ: Β' τρίμηνο 2023

Το Υπουργείο Δικαιοσύνης, σε τακτική τριμηνιαία βάση από το 2016, δημοσιεύει τα αποτελέσματα από τη συλλογή στατιστικών στοιχείων για υποθέσεις που αφορούν την πολιτική διαδικασία και υπάγονται στα Ειρηνοδικεία.

Τα παρακάτω στοιχεία έχουν από προκύψει από 150 Ειρηνοδικεία από 154 Ειρηνοδικεία στο σύνολο της Χώρας. Τα Ειρηνοδικεία τα οποία δεν καταχώρησαν στοιχεία ήταν Αταλάντης, Αίγινας, Ικαρίας και Σαλαμίνας.

Αναλυτικά, το προσωπικό των Ειρηνοδικείων κατά το Β' τρίμηνο του 2023:

Ο αριθμός των Υπηρετούντων Δικαστικών λειτουργιών ανήλθε σε 792 άτομα, παρουσιάζοντας μια αύξηση κατά 0,12% και ο αριθμός των δικαστικών υπαλλήλων ανήλθε σε 988 άτομα, παρουσιάζοντας μια μείωση κατά 1,2% σε σχέση με το προηγούμενο τρίμηνο (Α' τρίμηνο).

Αναλυτικά, το πλήθος των υποθέσεων ανά διαδικασία κατά το Β' τρίμηνο του 2023 έχουν ως εξής:

Στους παρακάτω πίνακες (Πίνακας 1 έως 15) και γραφήματα (Γράφημα 1 έως 15) παρουσιάζεται

1. Η εξέλιξη των υποθέσεων που έχουν διεκπεραιωθεί σε σύγκριση με τις εισερχόμενες υποθέσεις ανά έτος, ανά Ειρηνοδικείο (Clearance Rate),
 - i. Εάν ο δείκτης Clearance rate είναι μεγαλύτερος της μονάδας (>1) τότε έχει καταγραφεί πλεόνασμα στην επίλυση των υποθέσεων, σε αντίθετη περίπτωση (<1) έχει καταγραφεί έλλειμμα στην επίλυση των υποθέσεων σε σύγκριση με τις εισερχόμενες υποθέσεις,
2. ο εκτιμώμενος χρόνος σε μέρες που χρειάστηκε για να διεκπεραιωθεί μια υπόθεση (Disposition Time in days)
 - i. Εάν ο εκτιμώμενος χρόνος είναι μεγαλύτερος του 365 (>365) τότε χρειάστηκε πάνω από ένα χρόνο για να διεκπεραιωθούν κατά μέσο όρο οι υποθέσεις π.χ. Εάν είναι 1250 τότε $1250/365=3,42$ δηλαδή χρειάστηκε σχεδόν τρεισήμισι χρόνια για να βγει απόφαση για μια υπόθεση.

Για παράδειγμα το Β' τρίμηνο 2023 ο εκτιμώμενος χρόνος σε μέρες που χρειάστηκε ήταν για να διεκπεραιωθούν υποθέσεις Ασφαλιστικών μέτρων ήταν 533 ημέρες (>365), δηλαδή χρειάστηκε κατά μέσο όρο σχεδόν 1,5 χρόνια και καταγράφηκε πλεόνασμα υποθέσεων (clearance rate = 1,11) που διεκπεραιώθηκαν σε σύγκριση με τις εισερχόμενες υποθέσεις δηλαδή έχουν περαιωθεί περισσότερες υποθέσεις από τις υποθέσεις που εισήλθαν στο δικαστήριο (Πίνακας 2, Γράφημα 2).

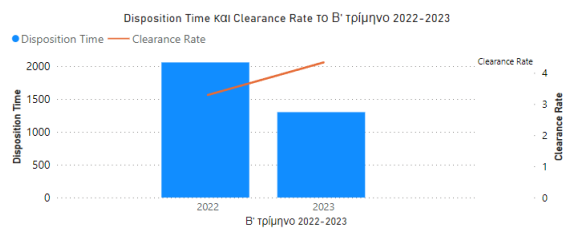
Πίνακες και Γραφήματα

Πίνακας 1: Ν 3869/2010	2
Πίνακας 2: Ασφαλιστικά μέτρα	2
Πίνακας 3: Αυτοκίνητα	3
Πίνακας 4: Διαταγές Απόδοσης Μισθίου	3
Πίνακας 5: Εθνικές Διαταγές Πληρωμής	3
Πίνακας 6: Εκούσια - Γενική	4
Πίνακας 7: Εργατικά/Αμοιβές	4
Πίνακας 8: Ευρωπαϊκές Διαταγές Πληρωμής	4
Πίνακας 9: Ευρωπαϊκή Μικροδιαφορά	5
Πίνακας 10: Ευρωπαϊκό Κληρονομητήριο	5
Πίνακας 11: Μικροδιαφορές	5
Πίνακας 12: Μισθώσεις	6

Πίνακας 13: Πιστωτικοί Τίτλοι/Ανακοπές κατά Πιστωτικών Τίτλων	6
Πίνακας 14: Τακτική – Νέα Διαδικασία	6
Πίνακας 15: Τακτική – Παλιά Διαδικασία	7
Πίνακας 16: Ν.4605/2019 Προστασία Πρώτης Κατοικίας.....	7
Γράφημα 1: Ν 3869/2010	2
Γράφημα 2: Ασφαλιστικά μέτρα	2
Γράφημα 3: Αυτοκίνητα.....	3
Γράφημα 4: Διαταγές Απόδοσης Μισθίου.....	3
Γράφημα 5: Εθνικές Διαταγές Πληρωμής	3
Γράφημα 6: Εκούσια - Γενική.....	4
Γράφημα 7: Εργατικά/Αμοιβές	4
Γράφημα 8: Ευρωπαϊκές Διαταγές Πληρωμής.....	4
Γράφημα 9: Ευρωπαϊκή Μικροδιαφορά.....	5
Γράφημα 10: Ευρωπαϊκό Κληρονομητήριο	5
Γράφημα 11: Μικροδιαφορές.....	5
Γράφημα 12: Μισθώσεις	6
Γράφημα 13: Πιστωτικοί Τίτλοι/Ανακοπές κατά Πιστωτικών Τίτλων	6
Γράφημα 14: Τακτική – Νέα Διαδικασία.....	6
Γράφημα 15: Τακτική – Παλιά Διαδικασία	7
Γράφημα 16: Ν.4605/2019 Προστασία Πρώτης Κατοικίας.....	7

Πίνακας 1: Ν 3869/2010

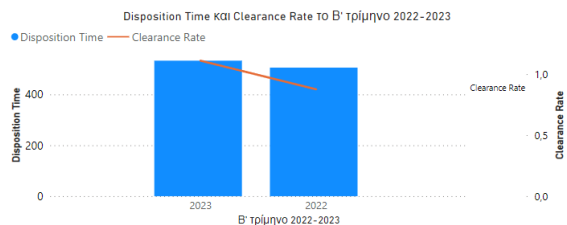
ΑΙΤΗΣΕΙΣ ν. 3869/ 2010 (ΥΠΕΡΧΡΕΩΜΕΝΑ)					
Β' Τρίμηνο 2022-2023					
Β' τρίμηνο	Εισερχόμενες υποθέσεις	Περαιωθείσες υποθέσεις	Εκκρεμείς υποθέσεις στο τέλος του τριμήνου	Disposition Time	Clearance Rate
2022	3709	12209	68811	2057	3,29
2023	1788	7756	27617	1300	4,34



Γράφημα 1: Ν 3869/2010

Πίνακας 2: Ασφαλιστικά μέτρα

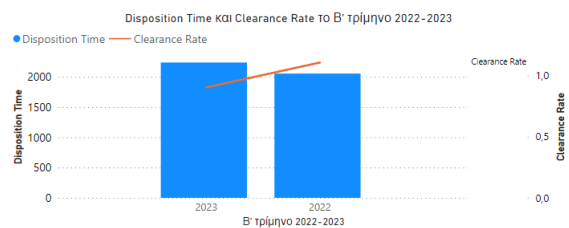
ΑΣΦΑΛΙΣΤΙΚΑ ΜΕΤΡΑ					
Β' Τρίμηνο 2022-2023					
Β' τρίμηνο	Εισερχόμενες υποθέσεις	Περαιωθείσες υποθέσεις	Εκκρεμείς υποθέσεις στο τέλος του τριμήνου	Disposition Time	Clearance Rate
2022	2414	2115	2930	506	0,88
2023	2113	2347	3427	533	1,11



Γράφημα 2: Ασφαλιστικά μέτρα

Πίνακας 3: Αυτοκίνητα

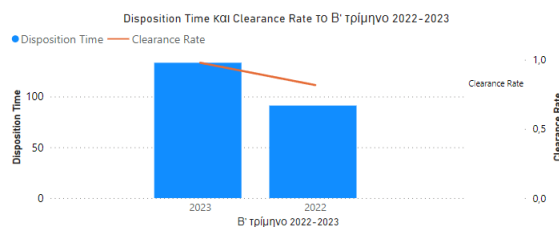
ΑΥΤΟΚΙΝΗΤΑ					
Β' Τρίμηνο 2022-2023					
Β' τρίμηνο	Εισερχόμενες υποθέσεις	Περαωθείσες υποθέσεις	Εκκρεμείς υποθέσεις στο τέλος του τριμήνου	Disposition Time	Clearance Rate
2022	4162	4606	25932	2055	1,11
2023	4604	4157	25484	2238	0,90



Γράφημα 3: Αυτοκίνητα

Πίνακας 4: Διαταγές Απόδοσης Μισθίου

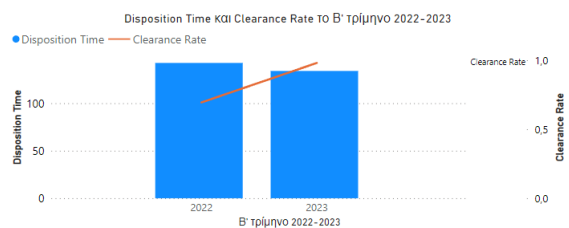
ΔΙΑΤΑΓΕΣ ΑΠΟΔΟΣΗΣ ΜΙΣΘΙΟΥ					
Β' Τρίμηνο 2022-2023					
Β' τρίμηνο	Εισερχόμενες υποθέσεις	Περαωθείσες υποθέσεις	Εκκρεμείς υποθέσεις στο τέλος του τριμήνου	Disposition Time	Clearance Rate
2022	1323	1081	270	91	0,82
2023	892	873	319	133	0,98



Γράφημα 4: Διαταγές Απόδοσης Μισθίου

Πίνακας 5: Εθνικές Διαταγές Πληρωμής

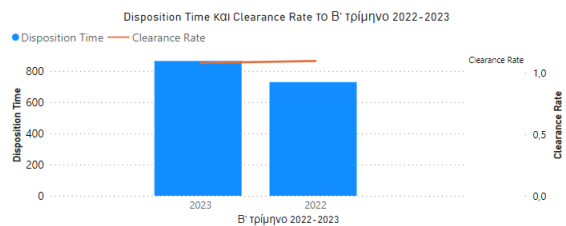
ΕΘΝΙΚΕΣ ΔΙΑΤΑΓΕΣ ΠΛΗΡΩΜΗΣ					
Β' Τρίμηνο 2022-2023					
Β' τρίμηνο	Εισερχόμενες υποθέσεις	Περαωθείσες υποθέσεις	Εκκρεμείς υποθέσεις στο τέλος του τριμήνου	Disposition Time	Clearance Rate
2022	8977	6232	2432	142	0,69
2023	11031	10816	3971	134	0,98



Γράφημα 5: Εθνικές Διαταγές Πληρωμής

Πίνακας 6: Εκούσια - Γενική

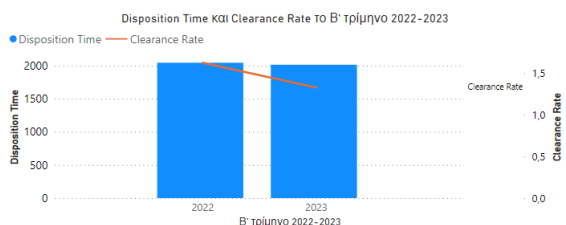
ΕΚΟΥΣΙΑ - ΓΕΝΙΚΗ					
Β' Τρίμηνο 2022-2023					
Β' τρίμηνο	Εισαχόμενες υποθέσεις	Περαιωθείσες υποθέσεις	Εκκρεμείς υποθέσεις στο τέλος του τριμήνου	Disposition Time	Clearance Rate
2022	4013	4408	8801	729	1,10
2023	3445	3728	8827	864	1,08



Γράφημα 6: Εκούσια - Γενική

Πίνακας 7: Εργατικά/Αμοιβές

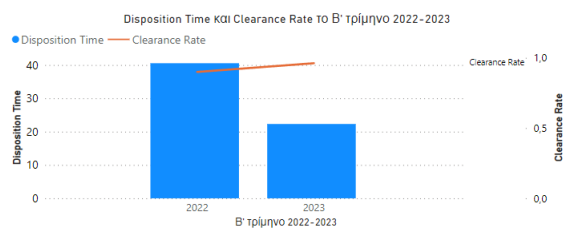
ΕΡΓΑΤΙΚΑ/ΑΜΟΙΒΕΣ					
Β' Τρίμηνο 2022-2023					
Β' τρίμηνο	Εισαχόμενες υποθέσεις	Περαιωθείσες υποθέσεις	Εκκρεμείς υποθέσεις στο τέλος του τριμήνου	Disposition Time	Clearance Rate
2022	642	1044	5850	2045	1,63
2023	604	802	4428	2015	1,33



Γράφημα 7: Εργατικά/Αμοιβές

Πίνακας 8: Ευρωπαϊκές Διαταγές Πληρωμής

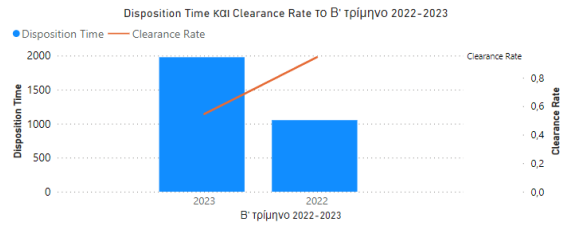
ΕΥΡΩΠΑΪΚΕΣ ΔΙΑΤΑΓΕΣ ΠΛΗΡΩΜΗΣ					
Β' Τρίμηνο 2022-2023					
Β' τρίμηνο	Εισαχόμενες υποθέσεις	Περαιωθείσες υποθέσεις	Εκκρεμείς υποθέσεις στο τέλος του τριμήνου	Disposition Time	Clearance Rate
2022	20	18	2	41	0,90
2023	238	229	14	22	0,96



Γράφημα 8: Ευρωπαϊκές Διαταγές Πληρωμής

Πίνακας 9: Ευρωπαϊκή Μικροδιαφορά

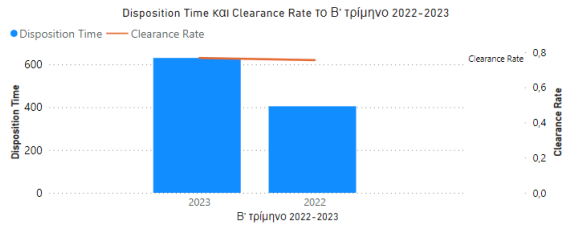
ΕΥΡΩΠΑΪΚΗ ΜΙΚΡΟΔΙΑΦΟΡΑ					
Β' Τρίμηνο 2022-2023					
Β' τρίμηνο	Εισερχόμενες υποθέσεις	Περαιωθείσες υποθέσεις	Εκκρεμείς υποθέσεις στο τέλος του τριμήνου	Disroption Time	Clearance Rate
2022	18	17	49	1052	0,94
2023	22	12	65	1977	0,55



Γράφημα 9: Ευρωπαϊκή Μικροδιαφορά

Πίνακας 10: Ευρωπαϊκό Κληρονομητήριο

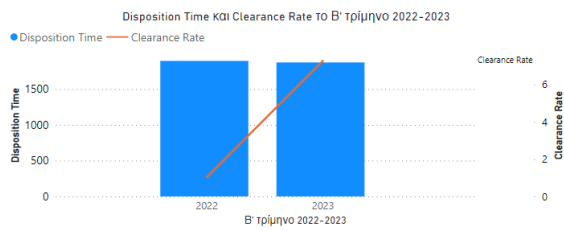
ΕΥΡΩΠΑΪΚΟ ΚΛΗΡΟΝΟΜΗΤΗΡΙΟ					
Β' Τρίμηνο 2022-2023					
Β' τρίμηνο	Εισερχόμενες υποθέσεις	Περαιωθείσες υποθέσεις	Εκκρεμείς υποθέσεις στο τέλος του τριμήνου	Disroption Time	Clearance Rate
2022	49	37	41	404	0,76
2023	43	33	57	630	0,77



Γράφημα 10: Ευρωπαϊκό Κληρονομητήριο

Πίνακας 11: Μικροδιαφορές

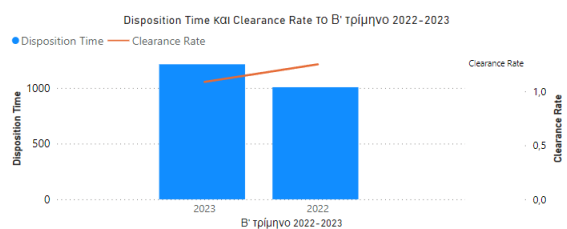
ΜΙΚΡΟΔΙΑΦΟΡΕΣ					
Β' Τρίμηνο 2022-2023					
Β' τρίμηνο	Εισερχόμενες υποθέσεις	Περαιωθείσες υποθέσεις	Εκκρεμείς υποθέσεις στο τέλος του τριμήνου	Disroption Time	Clearance Rate
2022	5194	5380	27940	1896	1,04
2023	373	2714	13932	1874	7,28



Γράφημα 11: Μικροδιαφορές

Πίνακας 12: Μισθώσεις

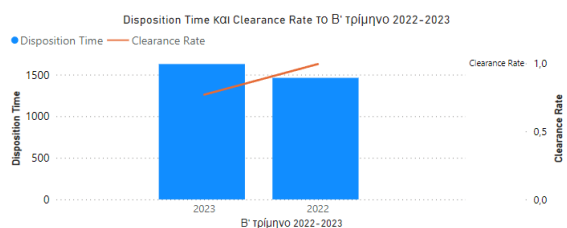
ΜΙΣΘΩΣΕΙΣ					
Β' Τρίμηνο 2022-2023					
Β' τρίμηνο	Εισερχόμενες υποθέσεις	Παραχωθείσες υποθέσεις	Εκκρεμείς υποθέσεις στο τέλος του τριμήνου	Disposition Time	Clearance Rate
2022	1810	2265	6248	1007	1,25
2023	1554	1691	5618	1213	1,09



Γράφημα 12: Μισθώσεις

Πίνακας 13: Πιστωτικοί Τίτλοι/Ανακοπές κατά Πιστωτικών Τίτλων

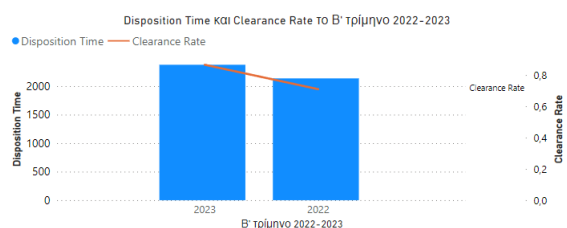
ΠΙΣΤΩΤΙΚΟΙ ΤΙΤΛΟΙ/ ΑΝΑΚΟΠΕΣ ΚΑΤΑ ΠΙΣΤΩΤΙΚΩΝ ΤΙΤΛΩΝ					
Β' Τρίμηνο 2022-2023					
Β' τρίμηνο	Εισερχόμενες υποθέσεις	Παραχωθείσες υποθέσεις	Εκκρεμείς υποθέσεις στο τέλος του τριμήνου	Disposition Time	Clearance Rate
2022	1336	1330	5327	1462	1,00
2023	1790	1379	6150	1628	0,77



Γράφημα 13: Πιστωτικοί Τίτλοι/Ανακοπές κατά Πιστωτικών Τίτλων

Πίνακας 14: Τακτική – Νέα Διαδικασία

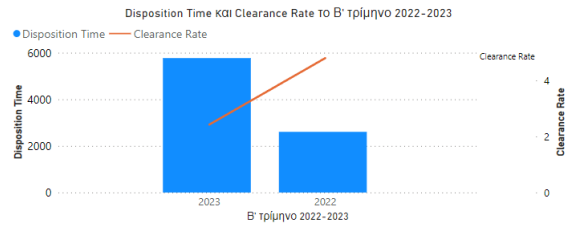
ΤΑΚΤΙΚΗ - ΝΕΑ ΔΙΑΔΙΚΑΣΙΑ					
Β' Τρίμηνο 2022-2023					
Β' τρίμηνο	Εισερχόμενες υποθέσεις	Παραχωθείσες υποθέσεις	Εκκρεμείς υποθέσεις στο τέλος του τριμήνου	Disposition Time	Clearance Rate
2022	4861	3450	20199	2137	0,71
2023	4639	4016	26140	2376	0,87



Γράφημα 14: Τακτική – Νέα Διαδικασία

Πίνακας 15: Τακτική – Παλιά Διαδικασία

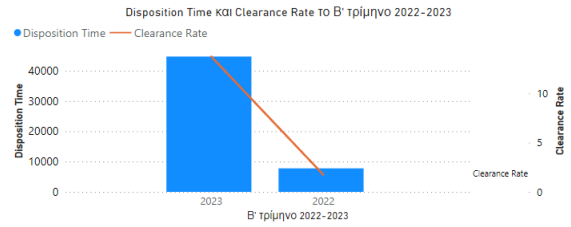
ΤΑΚΤΙΚΗ - ΠΑΛΙΑ ΔΙΑΔΙΚΑΣΙΑ					
Β' Τρίμηνο 2022-2023					
Β' τρίμηνο	Εισαχόμενες υποθέσεις	Περαιωθείσες υποθέσεις	Εκκρεμείς υποθέσεις στο τέλος του τριμήνου	Disrotition Time	Clearance Rate
2022	60	288	2056	2606	4.80
2023	47	114	1803	5773	2.43



Γράφημα 15: Τακτική – Παλιά Διαδικασία

Πίνακας 16: Ν.4605/2019 Προστασία Πρώτης Κατοικίας

Ν.4605/2019 ΠΡΟΣΤΑΣΙΑ ΠΡΩΤΗΣ ΚΑΤΟΙΚΙΑΣ					
Β' Τρίμηνο 2022-2023					
Β' τρίμηνο	Εισαχόμενες υποθέσεις	Περαιωθείσες υποθέσεις	Εκκρεμείς υποθέσεις στο τέλος του τριμήνου	Disrotition Time	Clearance Rate
2022	198	343	7303	7771	1.73
2023	4	55	6737	44709	13.75



Γράφημα 16: Ν.4605/2019 Προστασία Πρώτης Κατοικίας