



### Ενημερωτικό Σημείωμα

#### ΠΟΛΙΤΙΚΗ ΔΙΑΔΙΚΑΣΙΑ: Β' τρίμηνο 2023

Το Υπουργείο Δικαιοσύνης, σε τακτική τριμηνιαία βάση από το 2016, δημοσιεύει τα αποτελέσματα από τη συλλογή στατιστικών στοιχείων για υποθέσεις που αφορούν την πολιτική διαδικασία και υπάγονται στα Πρωτοδικεία.

Τα παρακάτω στοιχεία έχουν από προκύψει από 62 Πρωτοδικεία από 63 Πρωτοδικεία στο σύνολο της Χώρας. Το Πρωτοδικείο το οποίο δεν καταχώρησε στοιχεία ήταν το Πρωτοδικείο Αιγίου.

Αναλυτικά, το προσωπικό των Πρωτοδικείων κατά το Β' τρίμηνο του 2023:

Ο αριθμός των Υπηρετούντων Δικαστικών λειτουργιών ανήλθε σε 1002 άτομα, παρουσιάζοντας μια μείωση κατά 0,89% και ο αριθμός των δικαστικών υπαλλήλων ανήλθε σε 728 άτομα, παρουσιάζοντας μια μείωση κατά 0,95% σε σχέση με το προηγούμενο τρίμηνο (Α' τρίμηνο).

Αναλυτικά, το πλήθος των υποθέσεων ανά διαδικασία κατά το Β' τρίμηνο του 2022 έχουν ως εξής:

Στους παρακάτω πίνακες (Πίνακας 1 έως 19) και γραφήματα (Γράφημα 1 έως 19) παρουσιάζεται

1. Η εξέλιξη των υποθέσεων που έχουν διεκπεραιωθεί σε σύγκριση με τις εισερχόμενες υποθέσεις ανά έτος, ανά Πρωτοδικείο (Clearance Rate),
  - i. Εάν ο δείκτης Clearance rate είναι μεγαλύτερος της μονάδας (>1) τότε έχει καταγραφεί πλεόνασμα στην επίλυση των υποθέσεων, σε αντίθετη περίπτωση (<1) έχει καταγραφεί έλλειμμα στην επίλυση των υποθέσεων σε σύγκριση με τις εισερχόμενες υποθέσεις,
2. ο εκτιμώμενος χρόνος σε μέρες που χρειάστηκε για να διεκπεραιωθεί μια υπόθεση (Disposition Time in days)
  - i. Εάν ο εκτιμώμενος χρόνος είναι μεγαλύτερος του 365 (>365) τότε χρειάστηκε πάνω από ένα χρόνο για να διεκπεραιωθούν κατά μέσο όρο οι υποθέσεις π.χ. Εάν είναι 1250 τότε  $1250/365=3.42$  δηλαδή χρειάστηκε σχεδόν τρεισήμισι χρόνια για να βγει απόφαση για μια υπόθεση.

**Για παράδειγμα** το Β' τρίμηνο 2023 ο εκτιμώμενος χρόνος σε μέρες που χρειάστηκε για να διεκπεραιωθούν οι υποθέσεις που αφορούσαν Αυτοκίνητα ήταν 2.151 ημέρες (>365), και καταγράφηκε έλλειμμα υποθέσεων (clearance rate =0,86) που διεκπεραιώθηκαν σε σύγκριση με τις εισερχόμενες υποθέσεις δηλαδή έχουν περαιωθεί λιγότερες υποθέσεις από τις εισερχόμενες υποθέσεις (Πίνακας 6, Γράφημα 6).

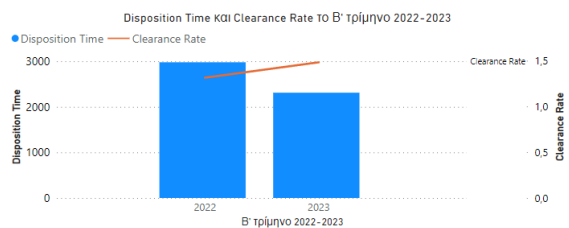
#### Πίνακες και Γραφήματα

Πίνακας 1: Αμοιβές.....	3
Πίνακας 2: Απαλλοτριώσεις.....	3
Πίνακας 3: Ευρωπαϊκές Διαταγές Πληρωμής.....	3
Πίνακας 4: Ασφαλιστικά Μέτρα Μονομελούς.....	4
Πίνακας 5: Ασφαλιστικά Μέτρα Πολυμελούς.....	4
Πίνακας 6: Αυτοκίνητα.....	4
Πίνακας 7: Διαταγές Απόδοσης Μισθίου.....	5
Πίνακας 8: Εθνικές Διαταγές Πληρωμής.....	5
Πίνακας 9: Εκούσια Μονομελούς.....	5
Πίνακας 10: Εκούσια Πολυμελούς.....	6

Πίνακας 11: Εργατικά .....	6
Πίνακας 12: Μισθώσεις .....	6
Πίνακας 13: Πιστωτικοί Τίτλοι/Ανακοπές κατά Πιστωτικών Τίτλων .....	7
Πίνακας 14: Οικογενειακές Διαφορές .....	7
Πίνακας 15: Πτωχευτική Διαδικασία .....	7
Πίνακας 16: Τακτική Μονομελούς – Νέα Διαδικασία.....	8
Πίνακας 17: Τακτική Μονομελούς – Παλιά Διαδικασία .....	8
Πίνακας 18: Τακτική Πολυμελούς – Νέα Διαδικασία .....	8
Πίνακας 19: Τακτική Πολυμελούς – Παλιά Διαδικασία .....	9
Γράφημα 1: Αμοιβές .....	3
Γράφημα 2: Απαλλοτριώσεις .....	3
Γράφημα 3: Ευρωπαϊκές Διαταγές Πληρωμής.....	3
Γράφημα 4: Ασφαλιστικά Μέτρα Μονομελούς .....	4
Γράφημα 5: Ασφαλιστικά Μέτρα Πολυμελούς.....	4
Γράφημα 6: Αυτοκίνητα.....	4
Γράφημα 7: Διαταγές Απόδοσης Μισθίου .....	5
Γράφημα 8: Εθνικές Διαταγές Πληρωμής .....	5
Γράφημα 9: Εκούσια Μονομελούς .....	5
Γράφημα 10: Εκούσια Πολυμελούς .....	6
Γράφημα 11: Εργατικά.....	6
Γράφημα 12: Μισθώσεις .....	6
Γράφημα 13: Πιστωτικοί Τίτλοι/Ανακοπές κατά Πιστωτικών Τίτλων .....	7
Γράφημα 14: Οικογενειακές Διαφορές.....	7
Γράφημα 15: Πτωχευτική Διαδικασία.....	7
Γράφημα 16: Τακτική Μονομελούς – Νέα Διαδικασία.....	8
Γράφημα 17: Τακτική Μονομελούς – Παλιά διαδικασία.....	8
Γράφημα 18: Τακτική Πολυμελούς – Νέα Διαδικασία.....	8
Γράφημα 19: Τακτική Πολυμελούς – Παλιά Διαδικασία .....	9

## Πίνακας 1: Αμοιβές

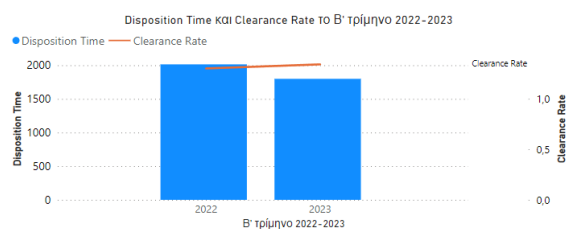
ΑΜΟΙΒΕΣ					
Β' Τρίμηνο 2022-2023					
Β' τρίμηνο	Εισερχόμενες υποθέσεις	Περαιωθείσες υποθέσεις	Εκκρεμείς υποθέσεις στο τέλος του τριμήνου	Disposition Time	Clearance Rate
2022	89	117	955	2979	1,31
2023	89	132	836	2312	1,48



Γράφημα 1: Αμοιβές

## Πίνακας 2: Απαλλοτριώσεις

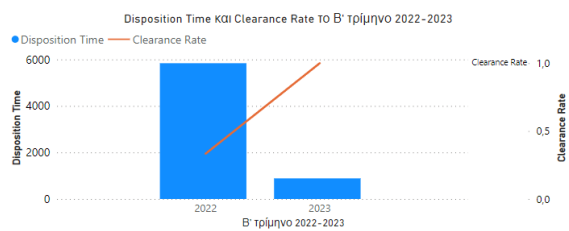
ΑΠΑΛΛΟΤΡΙΩΣΕΙΣ					
Β' Τρίμηνο 2022-2023					
Β' τρίμηνο	Εισερχόμενες υποθέσεις	Περαιωθείσες υποθέσεις	Εκκρεμείς υποθέσεις στο τέλος του τριμήνου	Disposition Time	Clearance Rate
2022	276	359	1981	2014	1,30
2023	264	354	1745	1799	1,34



Γράφημα 2: Απαλλοτριώσεις

## Πίνακας 3: Ευρωπαϊκές Διαταγές Πληρωμής

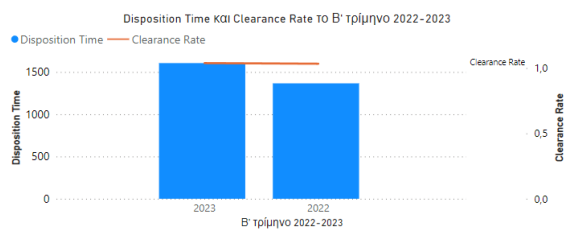
ΕΥΡΩΠΑΪΚΕΣ ΔΙΑΤΑΓΕΣ ΠΛΗΡΩΜΗΣ					
Β' Τρίμηνο 2022-2023					
Β' τρίμηνο	Εισερχόμενες υποθέσεις	Περαιωθείσες υποθέσεις	Εκκρεμείς υποθέσεις στο τέλος του τριμήνου	Disposition Time	Clearance Rate
2022	3	1	16	5840	0,33
2023	7	7	17	886	1,00



Γράφημα 3: Ευρωπαϊκές Διαταγές Πληρωμής

### Πίνακας 4: Ασφαλιστικά Μέτρα Μονομελούς

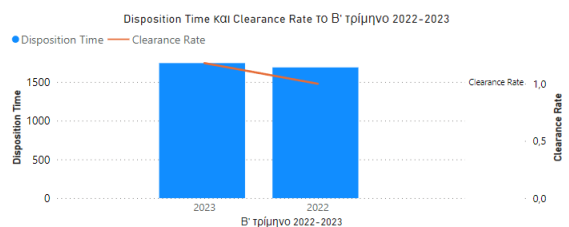
ΑΣΦΑΛΙΣΤΙΚΑ ΜΕΤΡΑ ΜΟΝΟΜΕΛΟΥΣ**					
Β' Τρίμηνο 2022-2023					
Β' τρίμηνο	Εισερχόμενες υποθέσεις	Περαιωθείσες υποθέσεις	Εκκρεμείς υποθέσεις στο τέλος του τριμήνου	Disposition Time	Clearance Rate
2022	11112	11487	42997	1366	1,03
2023	9672	10045	44197	1606	1,04



### Γράφημα 4: Ασφαλιστικά Μέτρα Μονομελούς

### Πίνακας 5: Ασφαλιστικά Μέτρα Πολυμελούς

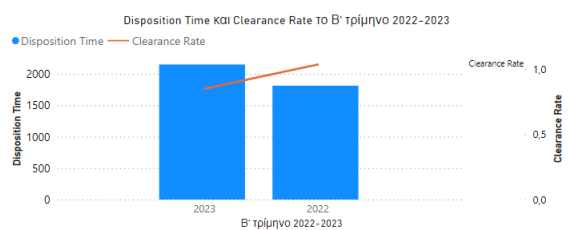
ΑΣΦΑΛΙΣΤΙΚΑ ΜΕΤΡΑ ΠΟΛΥΜΕΛΟΥΣ					
Β' Τρίμηνο 2022-2023					
Β' τρίμηνο	Εισερχόμενες υποθέσεις	Περαιωθείσες υποθέσεις	Εκκρεμείς υποθέσεις στο τέλος του τριμήνου	Disposition Time	Clearance Rate
2022	165	165	763	1688	1,00
2023	133	157	750	1744	1,18



### Γράφημα 5: Ασφαλιστικά Μέτρα Πολυμελούς

### Πίνακας 6: Αυτοκίνητα

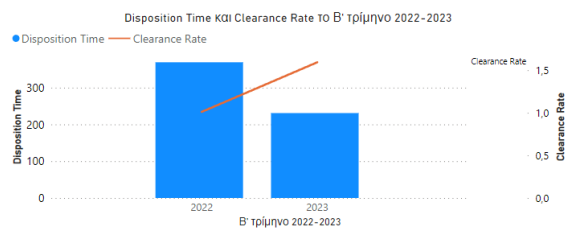
ΑΥΤΟΚΙΝΗΤΑ					
Β' Τρίμηνο 2022-2023					
Β' τρίμηνο	Εισερχόμενες υποθέσεις	Περαιωθείσες υποθέσεις	Εκκρεμείς υποθέσεις στο τέλος του τριμήνου	Disposition Time	Clearance Rate
2022	2205	2285	11349	1813	1,04
2023	2322	1975	11638	2151	0,85



### Γράφημα 6: Αυτοκίνητα

### Πίνακας 7: Διαταγές Απόδοσης Μισθίου

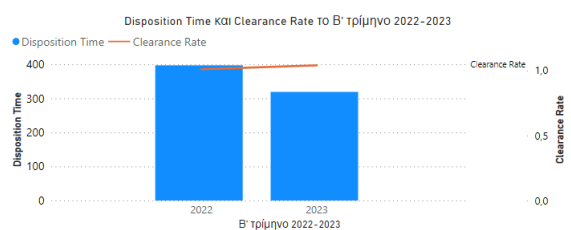
ΔΙΑΤΑΓΕΣ ΑΠΟΔΟΣΗΣ ΜΙΣΘΙΟΥ					
Β' Τρίμηνο 2022-2023					
Β' τρίμηνο	Εισερχόμενες υποθέσεις	Περαιωθείσες υποθέσεις	Εκκρεμείς υποθέσεις στο τέλος του τριμήνου	Disposition Time	Clearance Rate
2022	177	179	181	369	1,01
2023	123	196	124	231	1,59



### Γράφημα 7: Διαταγές Απόδοσης Μισθίου

### Πίνακας 8: Εθνικές Διαταγές Πληρωμής

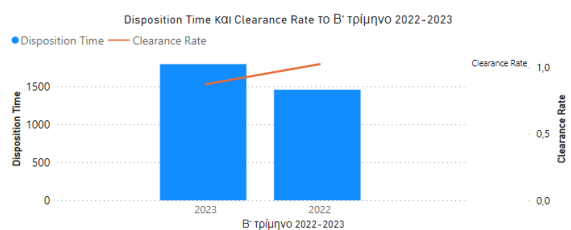
ΕΘΝΙΚΕΣ ΔΙΑΤΑΓΕΣ ΠΛΗΡΩΜΗΣ					
Β' Τρίμηνο 2022-2023					
Β' τρίμηνο	Εισερχόμενες υποθέσεις	Περαιωθείσες υποθέσεις	Εκκρεμείς υποθέσεις στο τέλος του τριμήνου	Disposition Time	Clearance Rate
2022	4899	4951	5388	397	1,01
2023	7473	7776	6799	319	1,04



### Γράφημα 8: Εθνικές Διαταγές Πληρωμής

### Πίνακας 9: Εκούσια Μονομελούς

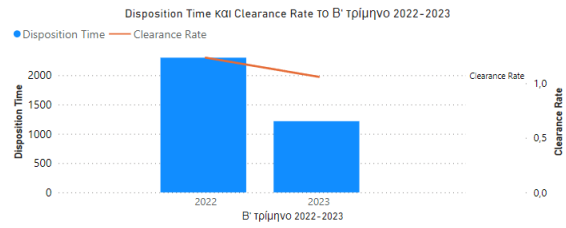
ΕΚΟΥΣΙΑ ΜΟΝΟΜΕΛΟΥΣ					
Β' Τρίμηνο 2022-2023					
Β' τρίμηνο	Εισερχόμενες υποθέσεις	Περαιωθείσες υποθέσεις	Εκκρεμείς υποθέσεις στο τέλος του τριμήνου	Disposition Time	Clearance Rate
2022	6079	6228	24853	1457	1,02
2023	6483	5660	27814	1794	0,87



### Γράφημα 9: Εκούσια Μονομελούς

## Πίνακας 10: Εκούσια Πολυμελούς

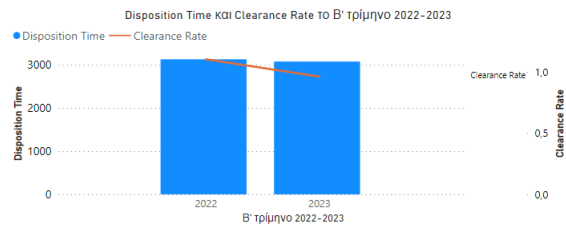
ΕΚΟΥΣΙΑ ΠΟΛΥΜΕΛΟΥΣ*					
Β' Τρίμηνο 2022-2023					
Β' τρίμηνο	Εισαχόμενες υποθέσεις	Περαιωθείσες υποθέσεις	Εκκρεμείς υποθέσεις στο τέλος του τριμήνου	Disposition Time	Clearance Rate
2022	136	168	1059	2301	1,24
2023	270	286	953	1216	1,06



## Γράφημα 10: Εκούσια Πολυμελούς

### Πίνακας 11: Εργατικά

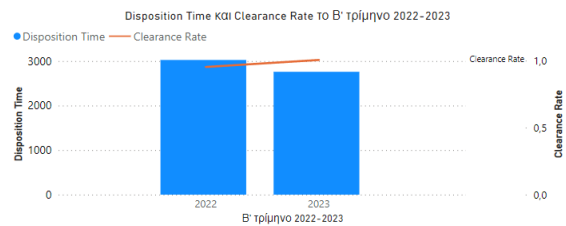
ΕΡΓΑΤΙΚΑ					
Β' Τρίμηνο 2022-2023					
Β' τρίμηνο	Εισαχόμενες υποθέσεις	Περαιωθείσες υποθέσεις	Εκκρεμείς υποθέσεις στο τέλος του τριμήνου	Disposition Time	Clearance Rate
2022	1297	1430	12263	3130	1,10
2023	1478	1421	11982	3078	0,96



## Γράφημα 11: Εργατικά

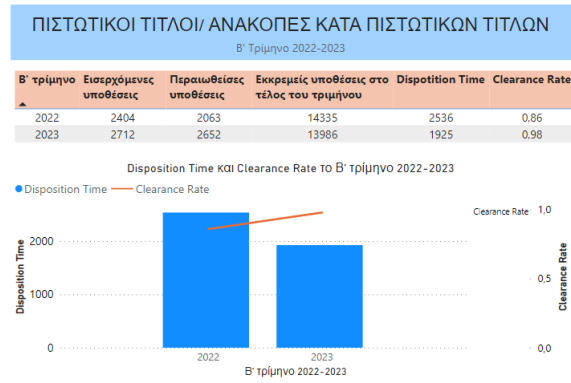
### Πίνακας 12: Μισθώσεις

ΜΙΣΘΩΣΕΙΣ					
Β' Τρίμηνο 2022-2023					
Β' τρίμηνο	Εισαχόμενες υποθέσεις	Περαιωθείσες υποθέσεις	Εκκρεμείς υποθέσεις στο τέλος του τριμήνου	Disposition Time	Clearance Rate
2022	1107	1055	8746	3026	0,95
2023	1126	1132	8560	2760	1,01



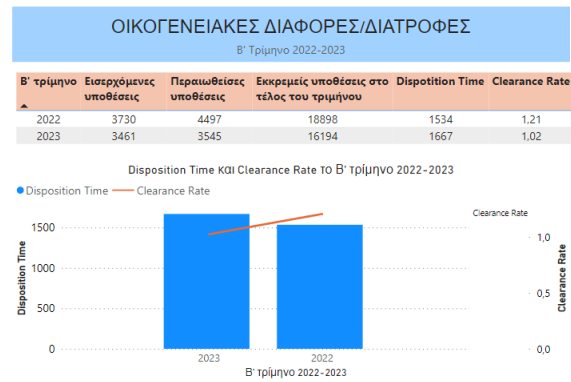
## Γράφημα 12: Μισθώσεις

Πίνακας 13: Πιστωτικοί Τίτλοι/Ανακοπές κατά Πιστωτικών Τίτλων



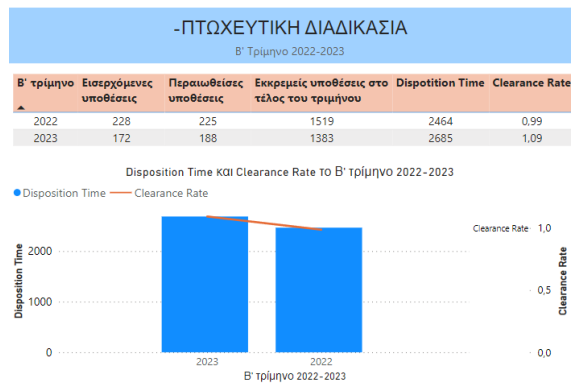
Γράφημα 13: Πιστωτικοί Τίτλοι/Ανακοπές κατά Πιστωτικών Τίτλων

Πίνακας 14: Οικογενειακές Διαφορές



Γράφημα 14: Οικογενειακές Διαφορές

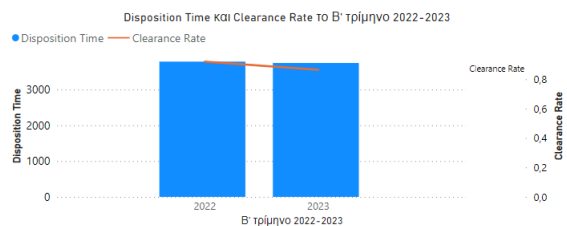
Πίνακας 15: Πτωχευτική Διαδικασία



Γράφημα 15: Πτωχευτική Διαδικασία

### Πίνακας 16: Τακτική Μονομελούς – Νέα Διαδικασία

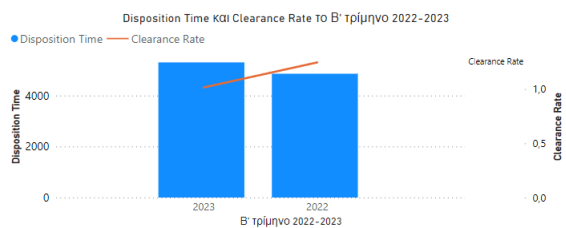
ΤΑΚΤΙΚΗ ΜΟΝΟΜΕΛΟΥΣ - ΝΕΑ ΔΙΑΔΙΚΑΣΙΑ					
Β' Τρίμηνο 2022-2023					
Β' τρίμηνο	Εισερχόμενες υποθέσεις	Περαιωθείσες υποθέσεις	Εκκρεμείς υποθέσεις στο τέλος του τριμήνου	Disposition Time	Clearance Rate
2022	5622	5173	53602	3782	0,92
2023	6395	5531	56744	3745	0,86



### Γράφημα 16: Τακτική Μονομελούς – Νέα Διαδικασία

### Πίνακας 17: Τακτική Μονομελούς – Παλιά διαδικασία

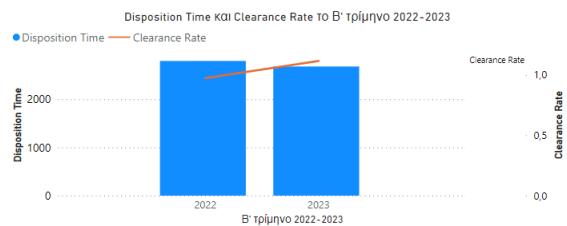
ΤΑΚΤΙΚΗ ΜΟΝΟΜΕΛΟΥΣ - ΠΑΛΙΑ ΔΙΑΔΙΚΑΣΙΑ					
Β' Τρίμηνο 2022-2023					
Β' τρίμηνο	Εισερχόμενες υποθέσεις	Περαιωθείσες υποθέσεις	Εκκρεμείς υποθέσεις στο τέλος του τριμήνου	Disposition Time	Clearance Rate
2022	3249	4053	53936	4857	1,25
2023	3581	3639	52861	5302	1,02



### Γράφημα 17: Τακτική Μονομελούς – Παλιά διαδικασία

### Πίνακας 18: Τακτική Πολυμελούς – Νέα Διαδικασία

ΤΑΚΤΙΚΗ ΠΟΛΥΜΕΛΟΥΣ - ΝΕΑ ΔΙΑΔΙΚΑΣΙΑ					
Β' Τρίμηνο 2022-2023					
Β' τρίμηνο	Εισερχόμενες υποθέσεις	Περαιωθείσες υποθέσεις	Εκκρεμείς υποθέσεις στο τέλος του τριμήνου	Disposition Time	Clearance Rate
2022	2146	2089	15994	2795	0,97
2023	1953	2179	15995	2679	1,12

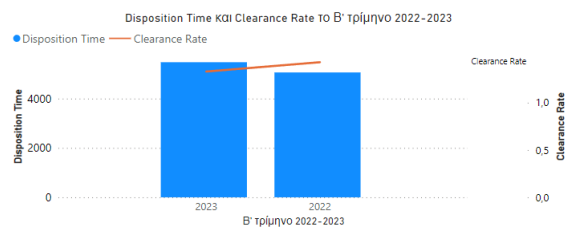


### Γράφημα 18: Τακτική Πολυμελούς – Νέα Διαδικασία



### Πίνακας 19: Τακτική Πολυμελούς – Παλιά Διαδικασία

ΤΑΚΤΙΚΗ ΠΟΛΥΜΕΛΟΥΣ - ΠΑΛΙΑ ΔΙΑΔΙΚΑΣΙΑ					
Β' Τρίμηνο 2022-2023					
Β' τρίμηνο	Εισαχόμενες υποθέσεις	Περαιωθείσες υποθέσεις	Εκκρεμείς υποθέσεις στο τέλος του τριμήνου	Disposition Time	Clearance Rate
2022	397	567	7862	5061	1,43
2023	361	480	7201	5476	1,33



Γράφημα 19: Τακτική Πολυμελούς – Παλιά Διαδικασία