



Ενημερωτικό Σημείωμα

ΠΟΛΙΤΙΚΗ ΔΙΑΔΙΚΑΣΙΑ: Γ' τρίμηνο 2023

Το Υπουργείο Δικαιοσύνης, σε τακτική τριμηνιαία βάση από το 2016, δημοσιεύει τα αποτελέσματα από τη συλλογή στατιστικών στοιχείων για υποθέσεις που αφορούν την πολιτική διαδικασία και υπάγονται στα Εφετεία.

Τα παρακάτω στοιχεία έχουν από προκύψει από 17 Εφετεία (από 19 Εφετεία στο σύνολο της Χώρας). Τα Εφετεία που δεν υπέβαλλαν στοιχεία είναι το Εφετείο Ιωαννίνων και το Εφετείο Λάρισας.

Αναλυτικά, το σύνολο του προσωπικού των Εφετείων που ασχολούνται με την πολιτική διαδικασία κατά το Γ' τρίμηνο του 2023:

Ο αριθμός των Υπηρετούντων Δικαστικών λειτουργών ανήλθε σε 409 άτομα, ο αριθμός των δικαστικών λειτουργών παρουσίασε αύξηση κατά 0,5% σε σχέση με το προηγούμενο τρίμηνο (Β' τρίμηνο 2023). Ο αριθμός των Υπηρετούντων Δικαστικών υπαλλήλων ανήλθε σε 110 άτομα, παρουσιάζοντας μείωση κατά 0,9% σε σχέση με το προηγούμενο τρίμηνο (Β' τρίμηνο 2023).

Αναλυτικά, το πλήθος των υποθέσεων ανά διαδικασία κατά το Γ' τρίμηνο του 2023:

Στους παρακάτω πίνακες (Πίνακας 1 έως 18) και γραφήματα (Γράφημα 1 έως 18) παρουσιάζεται

1. Η εξέλιξη των υποθέσεων που έχουν διεκπεραιωθεί σε σύγκριση με τις εισερχόμενες υποθέσεις ανά έτος, ανά Εφετείο (Clearance Rate),
 - i. Εάν ο δείκτης Clearance rate είναι μεγαλύτερος της μονάδας (>1) τότε έχει καταγραφεί πλεόνασμα στην επίλυση των υποθέσεων, σε αντίθετη περίπτωση (<1) έχει καταγραφεί έλλειμμα στην επίλυση των υποθέσεων σε σύγκριση με τις εισερχόμενες υποθέσεις,
2. ο εκτιμώμενος χρόνος σε μέρες που χρειάστηκε για να διεκπεραιωθεί μια υπόθεση (Disposition Time in days)
 - i. Εάν ο εκτιμώμενος χρόνος είναι μεγαλύτερος του 365 (>365) τότε χρειάστηκε πάνω από ένα χρόνο για να διεκπεραιωθούν κατά μέσο όρο οι υποθέσεις π.χ. Εάν είναι 1250 τότε $1250/365=3.42$ δηλαδή χρειάστηκε σχεδόν τρεισήμισι χρόνια για να βγει απόφαση για μια υπόθεση.

Για παράδειγμα το Γ' τρίμηνο 2023 ο εκτιμώμενος χρόνος σε μέρες που χρειάστηκε ήταν για να διεκπεραιωθούν οι υποθέσεις που αφορούσαν Αυτοκίνητα_Μονομελές ήταν 2.204 ημέρες (>365), και καταγράφηκε έλλειμμα υποθέσεων (clearance rate = 0,65) που διεκπεραιώθηκαν σε σύγκριση με τις εισερχόμενες υποθέσεις δηλαδή έχουν περαιωθεί λιγότερες υποθέσεις από τις εισερχόμενες υποθέσεις (Πίνακας 1, Γράφημα 1).

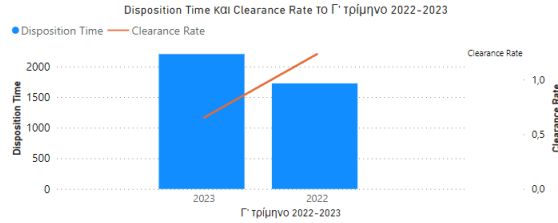
Πίνακες και Γραφήματα

Πίνακας 1: Αυτοκίνητα Μονομελές	3
Πίνακας 2: Αυτοκίνητα Πολυμελές	3
Πίνακας 3: Δημόσιο Μονομελές	3
Πίνακας 4: Δημόσιο Πολυμελές	4
Πίνακας 5: Εμπράγματο Μονομελές	4
Πίνακας 6: Εμπράγματο Πολυμελές	4
Πίνακας 7: Ενοχικό Μονομελές	5
Πίνακας 8: Ενοχικό Πολυμελές	5
Πίνακας 9: Εργατικά Μονομελές	5
Πίνακας 10: Εργατικά Πολυμελές	6
Πίνακας 11: Κοινοτικών Σημάτων Μονομελές	6
Πίνακας 12: Κοινοτικών Σημάτων Μονομελές	6
Πίνακας 13: Μισθώσεις Μονομελές	7

Πίνακας 14: Μισθώσεις Πολυμελές.....	7
Πίνακας 15: Οικογενειακό Μονομελές.....	7
Πίνακας 16: Οικογενειακό Πολυμελές.....	8
Πίνακας 17: Πνευματικής Ιδιοκτησίας Μονομελές.....	8
Πίνακας 18: Πνευματικής Ιδιοκτησίας Πολυμελές	8
Γράφημα 1: Αυτοκίνητα Μονομελές	3
Γράφημα 2: Αυτοκίνητα Πολυμελές	3
Γράφημα 3: Δημόσιο Μονομελές	3
Γράφημα 4: Δημόσιο Πολυμελές.....	4
Γράφημα 5: Εμπράγματο Μονομελές.....	4
Γράφημα 6: Εμπράγματο Πολυμελές.....	4
Γράφημα 7:Ενοχικό Μονομελές	5
Γράφημα 8: Ενοχικό Πολυμελές	5
Γράφημα 9: Εργατικά Μονομελές	5
Γράφημα 10: Εργατικά Πολυμελές	6
Γράφημα 11: Κοινοτικών Σημάτων Μονομελές	6
Γράφημα 12: Κοινοτικών Σημάτων Μονομελές.....	6
Γράφημα 13: Μισθώσεις Μονομελές	7
Γράφημα 14: Μισθώσεις Πολυμελές.....	7
Γράφημα 15: Οικογενειακό Μονομελές	7
Γράφημα 16: Οικογενειακό Πολυμελές	8
Γράφημα 17: Πνευματικής Ιδιοκτησίας Μονομελές.....	8
Γράφημα 18: Πνευματικής Ιδιοκτησίας Πολυμελές.....	8

Πίνακας 1: Αυτοκίνητα Μονομελές

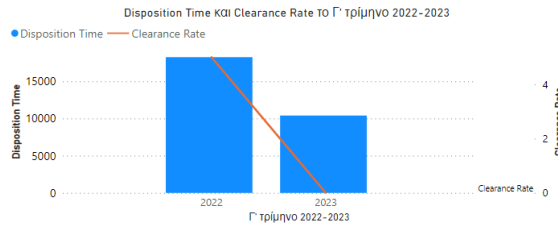
Αυτοκίνητα_MON					
Γ Τρίμηνο 2022-2023					
Γ Τρίμηνο	Εισερχόμενες υποθέσεις	Περαιωθείσες υποθέσεις	Εκκρεμείς υποθέσεις στο τέλος του τριμήνου	Disposition Time	Clearance Rate
2022	521	643	3038	1725	1,23
2023	527	344	2077	2204	0,65



Γράφημα 1: Αυτοκίνητα Μονομελές

Πίνακας 2: Αυτοκίνητα Πολυμελές

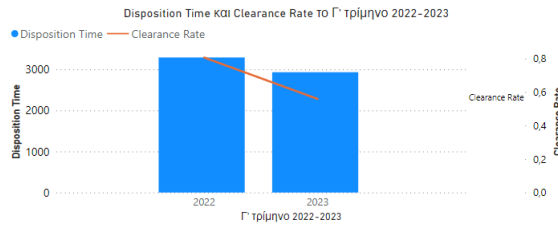
Αυτοκίνητα_ΠΟΛ					
Γ Τρίμηνο 2022-2023					
Γ Τρίμηνο	Εισερχόμενες υποθέσεις	Περαιωθείσες υποθέσεις	Εκκρεμείς υποθέσεις στο τέλος του τριμήνου	Disposition Time	Clearance Rate
2022	1	5	250	18250	5,00
2023	0	2	57	10403	0,00



Γράφημα 2: Αυτοκίνητα Πολυμελές

Πίνακας 3: Δημόσιο Μονομελές

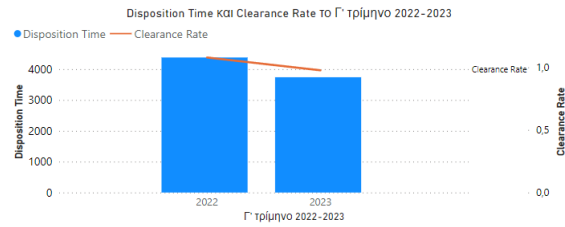
Δημόσιο_MON					
Γ Τρίμηνο 2022-2023					
Γ Τρίμηνο	Εισερχόμενες υποθέσεις	Περαιωθείσες υποθέσεις	Εκκρεμείς υποθέσεις στο τέλος του τριμήνου	Disposition Time	Clearance Rate
2022	285	230	2074	3291	0,81
2023	379	212	1703	2932	0,56



Γράφημα 3: Δημόσιο Μονομελές

Πίνακας 4: Δημόσιο Πολυμελές

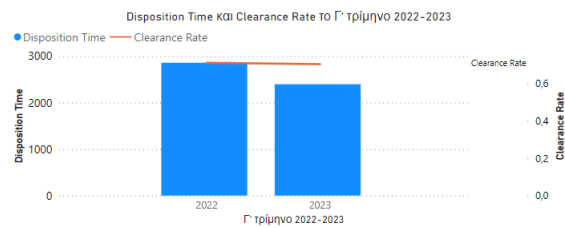
Δημόσιο_ΠΟΛ Γ Τρίμηνο 2022-2023					
Γ τρίμηνο	Εισαχόμενες υποθέσεις	Περαιωθείσες υποθέσεις	Εκκρεμείς υποθέσεις στο τέλος του τριμήνου	Disposition Time	Clearance Rate
2022	164	177	2124	4380	1,08
2023	172	168	1721	3739	0,98



Γράφημα 4: Δημόσιο Πολυμελές

Πίνακας 5: Εμπράγματο Μονομελές

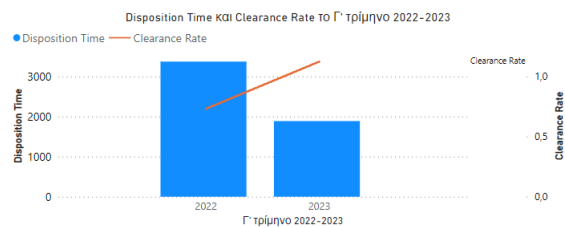
Εμπράγματο_MON Γ Τρίμηνο 2022-2023					
Γ τρίμηνο	Εισαχόμενες υποθέσεις	Περαιωθείσες υποθέσεις	Εκκρεμείς υποθέσεις στο τέλος του τριμήνου	Disposition Time	Clearance Rate
2022	325	231	1809	2858	0,71
2023	465	327	2147	2396	0,70



Γράφημα 5: Εμπράγματο Μονομελές

Πίνακας 6: Εμπράγματο Πολυμελές

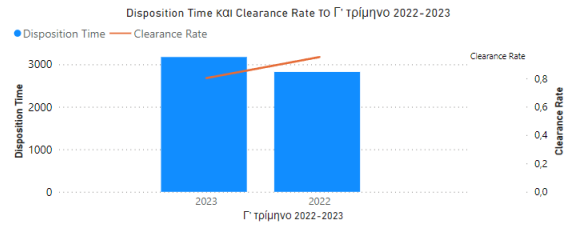
Εμπράγματο_ΠΟΛ Γ Τρίμηνο 2022-2023					
Γ τρίμηνο	Εισαχόμενες υποθέσεις	Περαιωθείσες υποθέσεις	Εκκρεμείς υποθέσεις στο τέλος του τριμήνου	Disposition Time	Clearance Rate
2022	119	87	804	3373	0,73
2023	97	109	564	1889	1,12



Γράφημα 6: Εμπράγματο Πολυμελές

Πίνακας 7: Ενοχικό Μονομελές

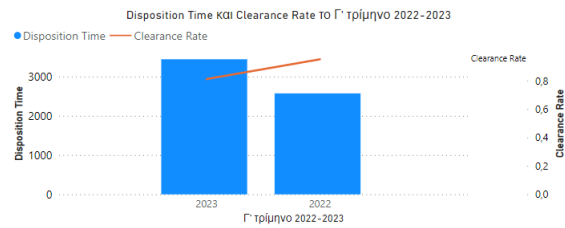
Ενοχικό_MON Γ Τρίμηνο 2022-2023					
Γ τρίμηνο	Εισαχόμενες υποθέσεις	Περαιωθείσες υποθέσεις	Εκκρεμείς υποθέσεις στο τέλος του τριμήνου	Dispositition Time	Clearance Rate
2022	971	923	7137	2822	0.95
2023	929	745	6477	3173	0.80



Γράφημα 7:Ενοχικό Μονομελές

Πίνακας 8: Ενοχικό Πολυμελές

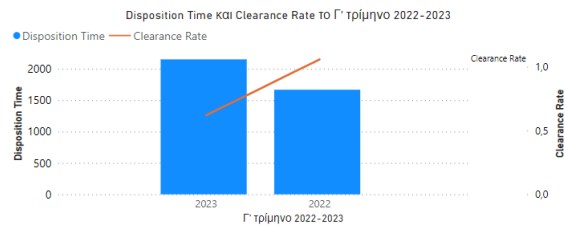
Ενοχικό_ΠΟΛ Γ Τρίμηνο 2022-2023					
Γ τρίμηνο	Εισαχόμενες υποθέσεις	Περαιωθείσες υποθέσεις	Εκκρεμείς υποθέσεις στο τέλος του τριμήνου	Dispositition Time	Clearance Rate
2022	647	615	4335	2573	0.95
2023	504	409	3857	3442	0.81



Γράφημα 8: Ενοχικό Πολυμελές

Πίνακας 9: Εργατικά Μονομελές

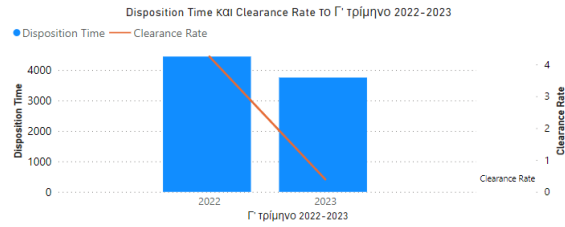
Εργατικά_MON Γ Τρίμηνο 2022-2023					
Γ τρίμηνο	Εισαχόμενες υποθέσεις	Περαιωθείσες υποθέσεις	Εκκρεμείς υποθέσεις στο τέλος του τριμήνου	Dispositition Time	Clearance Rate
2022	448	474	2166	1668	1.05
2023	386	239	1409	2152	0.62



Γράφημα 9: Εργατικά Μονομελές

Πίνακας 10: Εργατικά Πολυμελές

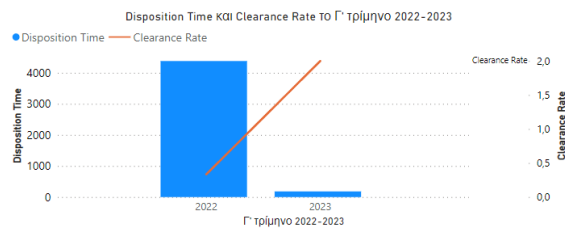
Εργατικά_ΠΟΛ Γ Τρίμηνο 2022-2023					
Γ τρίμηνο	Εισερχόμενες υποθέσεις	Περαιωθείσες υποθέσεις	Εκκρεμείς υποθέσεις στο τέλος του τριμήνου	Disroption Time	Clearance Rate
2022	4	17	207	4444	4.25
2023	18	7	72	3754	0.39



Γράφημα 10: Εργατικά Πολυμελές

Πίνακας 11: Κοινοτικών Σημάτων Μονομελές

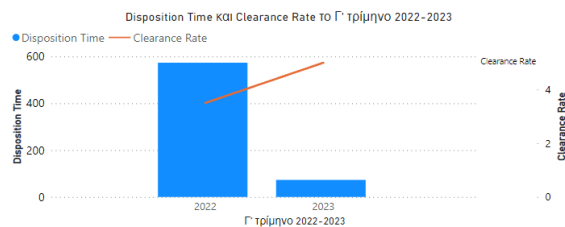
Κοινοτικών Σημάτων_MON Γ Τρίμηνο 2022-2023					
Γ τρίμηνο	Εισερχόμενες υποθέσεις	Περαιωθείσες υποθέσεις	Εκκρεμείς υποθέσεις στο τέλος του τριμήνου	Disroption Time	Clearance Rate
2022	3	1	12	4380	0.33
2023	2	4	2	183	2.00



Γράφημα 11: Κοινοτικών Σημάτων Μονομελές

Πίνακας 12: Κοινοτικών Σημάτων Μονομελές

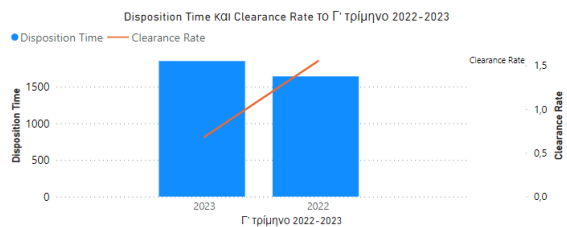
Κοινοτικών Σημάτων_ΠΟΛ Γ Τρίμηνο 2022-2023					
Γ τρίμηνο	Εισερχόμενες υποθέσεις	Περαιωθείσες υποθέσεις	Εκκρεμείς υποθέσεις στο τέλος του τριμήνου	Disroption Time	Clearance Rate
2022	2	7	11	574	3.50
2023	1	5	1	73	5.00



Γράφημα 12: Κοινοτικών Σημάτων Μονομελές

Πίνακας 13: Μισθώσεις Μονομελές

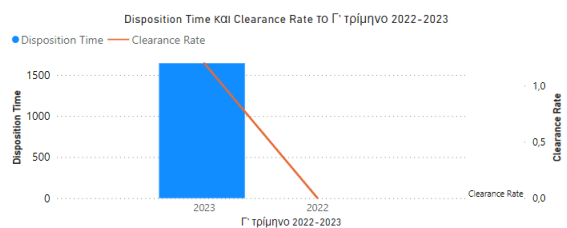
Μισθώσεις_MON					
Γ Τρίμηνο 2022-2023					
Γ τρίμηνο	Εισερχόμενες υποθέσεις	Περαιωθείσες υποθέσεις	Εκκρεμείς υποθέσεις στο τέλος του τριμήνου	Disrotition Time	Clearance Rate
2022	160	248	1115	1641	1,55
2023	217	148	750	1850	0,68



Γράφημα 13: Μισθώσεις Μονομελές

Πίνακας 14: Μισθώσεις Πολυμελές

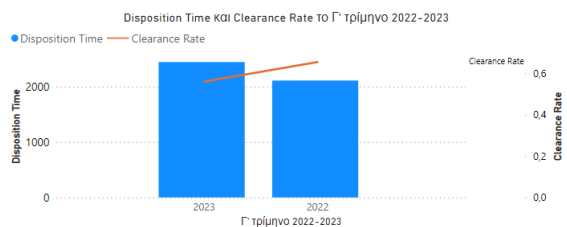
Μισθώσεις_ΠΟΛ					
Γ Τρίμηνο 2022-2023					
Γ τρίμηνο	Εισερχόμενες υποθέσεις	Περαιωθείσες υποθέσεις	Εκκρεμείς υποθέσεις στο τέλος του τριμήνου	Disrotition Time	Clearance Rate
2022	6	0	120	1643	0,00
2023	5	6	27	1643	1,20



Γράφημα 14: Μισθώσεις Πολυμελές

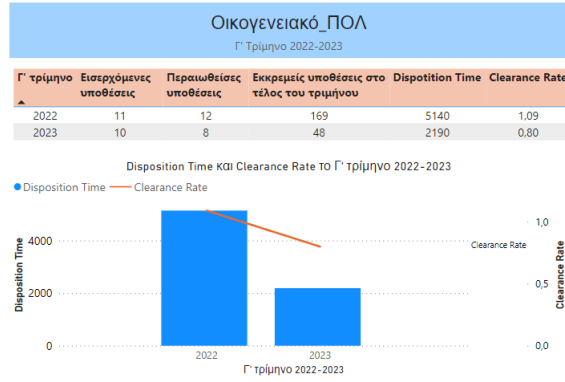
Πίνακας 15: Οικογενειακό Μονομελές

Οικογενειακό_MON					
Γ Τρίμηνο 2022-2023					
Γ τρίμηνο	Εισερχόμενες υποθέσεις	Περαιωθείσες υποθέσεις	Εκκρεμείς υποθέσεις στο τέλος του τριμήνου	Disrotition Time	Clearance Rate
2022	278	182	1052	2110	0,65
2023	316	177	1185	2444	0,56



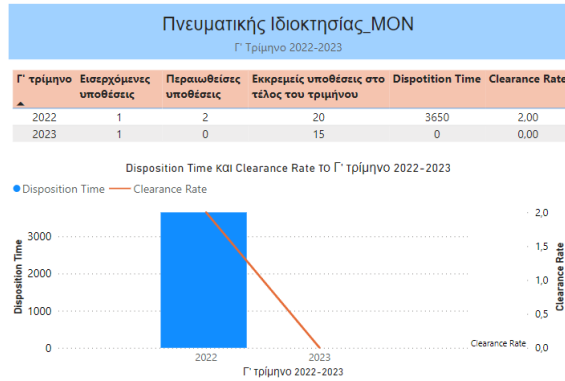
Γράφημα 15: Οικογενειακό Μονομελές

Πίνακας 16: Οικογενειακό Πολυμελές



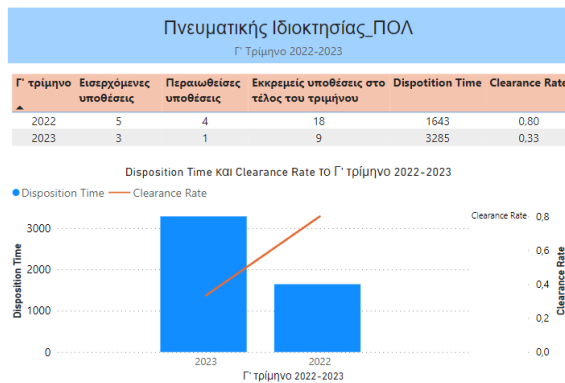
Γράφημα 16: Οικογενειακό Πολυμελές

Πίνακας 17: Πνευματικής Ιδιοκτησίας Μονομελές



Γράφημα 17: Πνευματικής Ιδιοκτησίας Μονομελές

Πίνακας 18: Πνευματικής Ιδιοκτησίας Πολυμελές



Γράφημα 18: Πνευματικής Ιδιοκτησίας Πολυμελές