



Ενημερωτικό Σημείωμα

ΠΟΛΙΤΙΚΗ ΔΙΑΔΙΚΑΣΙΑ: Δ' τρίμηνο 2023

Το Υπουργείο Δικαιοσύνης, σε τακτική τριμηνιαία βάση από το 2016, δημοσιεύει τα αποτελέσματα από τη συλλογή στατιστικών στοιχείων για υποθέσεις που αφορούν την πολιτική διαδικασία και υπάγονται στα Ειρηνοδικεία.

Τα παρακάτω στοιχεία έχουν από προκύψει από 145 Ειρηνοδικεία από 154 Ειρηνοδικεία στο σύνολο της Χώρας. Τα Ειρηνοδικεία τα οποία δεν καταχώρησαν στοιχεία ήταν Αταλάντης, Αίγινας, Επιδαύρου Λίμνηρας, Θάσου, Κυπαρισσίας, Μυκόνου, Πλαταμώνος, Πύργου Κρήτης και Σκύδρας.

Αναλυτικά, το προσωπικό των Ειρηνοδικείων κατά το Δ' τρίμηνο του 2023:

Ο αριθμός των Υπηρετούντων Δικαστικών λειτουργιών ανήλθε σε 797 άτομα, παρουσιάζοντας μια αύξηση κατά 0,25% και ο αριθμός των δικαστικών υπαλλήλων ανήλθε σε 876 άτομα, παρουσιάζοντας μια μείωση κατά 0,11% σε σχέση με το προηγούμενο τρίμηνο (Γ' τρίμηνο).

Αναλυτικά, το πλήθος των υποθέσεων ανά διαδικασία κατά το Δ' τρίμηνο του 2023 έχουν ως εξής:

Στους παρακάτω πίνακες (Πίνακας 1 έως 15) και γραφήματα (Γράφημα 1 έως 15) παρουσιάζεται

1. Η εξέλιξη των υποθέσεων που έχουν διεκπεραιωθεί σε σύγκριση με τις εισερχόμενες υποθέσεις ανά έτος, ανά Ειρηνοδικείο (Clearance Rate),
 - i. Εάν ο δείκτης Clearance rate είναι μεγαλύτερος της μονάδας (>1) τότε έχει καταγραφεί πλεόνασμα στην επίλυση των υποθέσεων, σε αντίθετη περίπτωση (<1) έχει καταγραφεί έλλειμμα στην επίλυση των υποθέσεων σε σύγκριση με τις εισερχόμενες υποθέσεις,
2. ο εκτιμώμενος χρόνος σε μέρες που χρειάστηκε για να διεκπεραιωθεί μια υπόθεση (Disposition Time in days)
 - i. Εάν ο εκτιμώμενος χρόνος είναι μεγαλύτερος του 365 (>365) τότε χρειάστηκε πάνω από ένα χρόνο για να διεκπεραιωθούν κατά μέσο όρο οι υποθέσεις π.χ. Εάν είναι 1250 τότε $1250/365=3,42$ δηλαδή χρειάστηκε σχεδόν τρεις και μισό χρόνια για να βγει απόφαση για μια υπόθεση.

Για παράδειγμα το Δ' τρίμηνο 2023 ο εκτιμώμενος χρόνος σε μέρες που χρειάστηκε ήταν για να διεκπεραιωθούν υποθέσεις Ασφαλιστικών μέτρων ήταν 660 ημέρες (>365), δηλαδή χρειάστηκε κατά μέσο όρο σχεδόν 22 μήνες και καταγράφηκε πλεόνασμα υποθέσεων (clearance rate = 1,07) που διεκπεραιώθηκαν σε σύγκριση με τις εισερχόμενες υποθέσεις δηλαδή έχουν περαιωθεί περισσότερες υποθέσεις από τις υποθέσεις που εισήλθαν στο δικαστήριο (Πίνακας 2, Γράφημα 2).

Πίνακες και Γραφήματα

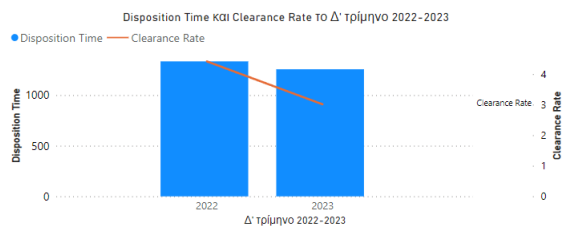
Πίνακας 1: Ν 3869/2010	2
Πίνακας 2: Ασφαλιστικά μέτρα	2
Πίνακας 3: Αυτοκίνητα	3
Πίνακας 4: Διαταγές Απόδοσης Μισθίου	3
Πίνακας 5: Εθνικές Διαταγές Πληρωμής	3
Πίνακας 6: Εκούσια - Γενική	4
Πίνακας 7: Εργατικά/Αμοιβές	4
Πίνακας 8: Ευρωπαϊκές Διαταγές Πληρωμής	4
Πίνακας 9: Ευρωπαϊκή Μικροδιαφορά	5
Πίνακας 10: Ευρωπαϊκό Κληρονομητήριο	5
Πίνακας 11: Μικροδιαφορές	5

Πίνακας 12: Μισθώσεις	6
Πίνακας 13: Πιστωτικοί Τίτλοι/Ανακοπές κατά Πιστωτικών Τίτλων	6
Πίνακας 14: Τακτική – Νέα Διαδικασία	6
Πίνακας 15: Τακτική – Παλιά Διαδικασία	7
Πίνακας 16: Ν.4605/2019 Προστασία Πρώτης Κατοικίας.....	7

Γράφημα 1: Ν 3869/2010	2
Γράφημα 2: Ασφαλιστικά μέτρα	2
Γράφημα 3: Αυτοκίνητα.....	3
Γράφημα 4: Διαταγές Απόδοσης Μισθίου.....	3
Γράφημα 5: Εθνικές Διαταγές Πληρωμής.....	3
Γράφημα 6: Εκούσια - Γενική.....	4
Γράφημα 7: Εργατικά/Αμοιβές.....	4
Γράφημα 8: Ευρωπαϊκές Διαταγές Πληρωμής.....	4
Γράφημα 9: Ευρωπαϊκή Μικροδιαφορά.....	5
Γράφημα 10: Ευρωπαϊκό Κληρονομητήριο	5
Γράφημα 11: Μικροδιαφορές.....	5
Γράφημα 12: Μισθώσεις	6
Γράφημα 13: Πιστωτικοί Τίτλοι/Ανακοπές κατά Πιστωτικών Τίτλων	6
Γράφημα 14: Τακτική – Νέα Διαδικασία.....	6
Γράφημα 15: Τακτική – Παλιά Διαδικασία	7
Γράφημα 16: Ν.4605/2019 Προστασία Πρώτης Κατοικίας.....	7

Πίνακας 1: Ν 3869/2010

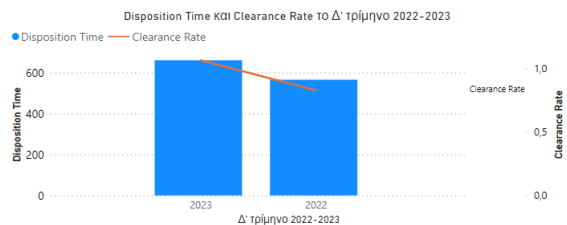
ΑΙΤΗΣΕΙΣ ν. 3869/ 2010 (ΥΠΕΡΧΡΕΩΜΕΝΑ)					
Δ' τρίμηνο 2022-2023					
Δ' τρίμηνο	Εισερχόμενες υποθέσεις	Περαιωθείσες υποθέσεις	Εκκρεμείς υποθέσεις στο τέλος του τριμήνου	Disposition Time	Clearance Rate
2022	2733	12076	44133	1334	4.42
2023	1715	5168	17783	1256	3.01



Γράφημα 1: Ν 3869/2010

Πίνακας 2: Ασφαλιστικά μέτρα

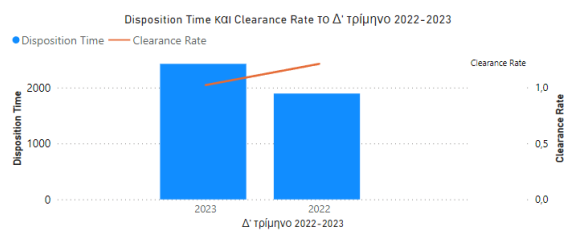
ΑΣΦΑΛΙΣΤΙΚΑ ΜΕΤΡΑ					
Δ' τρίμηνο 2022-2023					
Δ' τρίμηνο	Εισερχόμενες υποθέσεις	Περαιωθείσες υποθέσεις	Εκκρεμείς υποθέσεις στο τέλος του τριμήνου	Disposition Time	Clearance Rate
2022	3139	2601	4027	565	0.83
2023	1789	1907	3448	660	1.07



Γράφημα 2: Ασφαλιστικά μέτρα

Πίνακας 3: Αυτοκίνητα

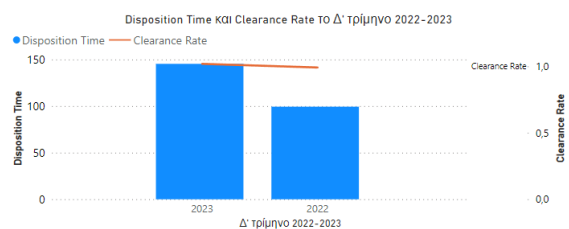
ΑΥΤΟΚΙΝΗΤΑ					
Δ' τρίμηνο 2022-2023					
Δ' τρίμηνο	Εισερχόμενες υποθέσεις	Περαιωθείσες υποθέσεις	Εκκρεμείς υποθέσεις στο τέλος του τριμήνου	Disposition Time	Clearance Rate
2022	4087	4949	25681	1894	1,21
2023	3878	3960	26310	2425	1,02



Γράφημα 3: Αυτοκίνητα

Πίνακας 4: Διαταγές Απόδοσης Μισθίου

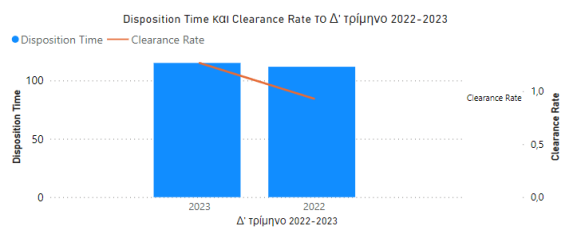
ΔΙΑΤΑΓΕΣ ΑΠΟΔΟΣΗΣ ΜΙΣΘΙΟΥ					
Δ' τρίμηνο 2022-2023					
Δ' τρίμηνο	Εισερχόμενες υποθέσεις	Περαιωθείσες υποθέσεις	Εκκρεμείς υποθέσεις στο τέλος του τριμήνου	Disposition Time	Clearance Rate
2022	1163	1153	314	99	0,99
2023	690	703	280	145	1,02



Γράφημα 4: Διαταγές Απόδοσης Μισθίου

Πίνακας 5: Εθνικές Διαταγές Πληρωμής

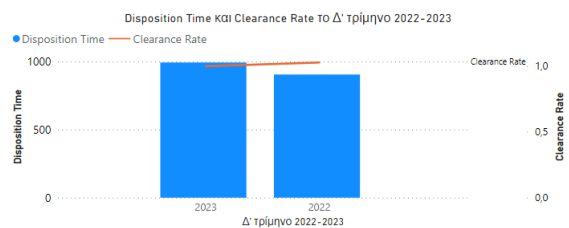
ΕΘΝΙΚΕΣ ΔΙΑΤΑΓΕΣ ΠΛΗΡΩΜΗΣ					
Δ' τρίμηνο 2022-2023					
Δ' τρίμηνο	Εισερχόμενες υποθέσεις	Περαιωθείσες υποθέσεις	Εκκρεμείς υποθέσεις στο τέλος του τριμήνου	Disposition Time	Clearance Rate
2022	16897	15710	4814	112	0,93
2023	8988	11396	3594	115	1,27



Γράφημα 5: Εθνικές Διαταγές Πληρωμής

Πίνακας 6: Εκούσια - Γενική

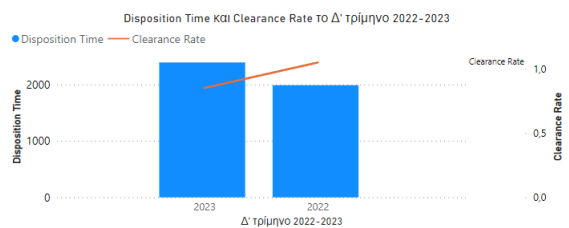
ΕΚΟΥΣΙΑ - ΓΕΝΙΚΗ					
Δ' τρίμηνο 2022-2023					
Δ' τρίμηνο	Εισερχόμενες υποθέσεις	Περαιωθείσες υποθέσεις	Εκκρεμείς υποθέσεις στο τέλος του τριμήνου	Disposition Time	Clearance Rate
2022	3610	3704	9177	904	1.03
2023	3305	3298	8969	993	1.00



Γράφημα 6: Εκούσια – Γενική

Πίνακας 7: Εργατικά/Αμοιβές

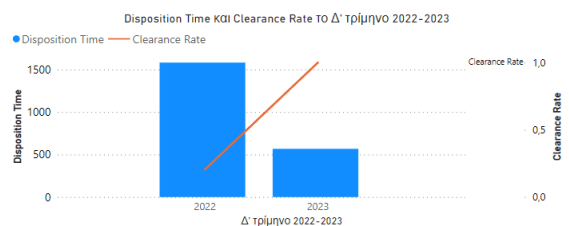
ΕΡΓΑΤΙΚΑ/ΑΜΟΙΒΕΣ					
Δ' τρίμηνο 2022-2023					
Δ' τρίμηνο	Εισερχόμενες υποθέσεις	Περαιωθείσες υποθέσεις	Εκκρεμείς υποθέσεις στο τέλος του τριμήνου	Disposition Time	Clearance Rate
2022	888	933	5081	1988	1.05
2023	825	703	4605	2391	0.85



Γράφημα 7: Εργατικά/Αμοιβές

Πίνακας 8: Ευρωπαϊκές Διαταγές Πληρωμής

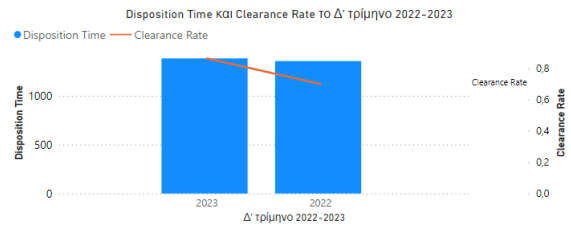
ΕΥΡΩΠΑΪΚΕΣ ΔΙΑΤΑΓΕΣ ΠΛΗΡΩΜΗΣ					
Δ' τρίμηνο 2022-2023					
Δ' τρίμηνο	Εισερχόμενες υποθέσεις	Περαιωθείσες υποθέσεις	Εκκρεμείς υποθέσεις στο τέλος του τριμήνου	Disposition Time	Clearance Rate
2022	44	9	39	1582	0.20
2023	9	9	14	568	1.00



Γράφημα 8: Ευρωπαϊκές Διαταγές Πληρωμής

Πίνακας 9: Ευρωπαϊκή Μικροδιαφορά

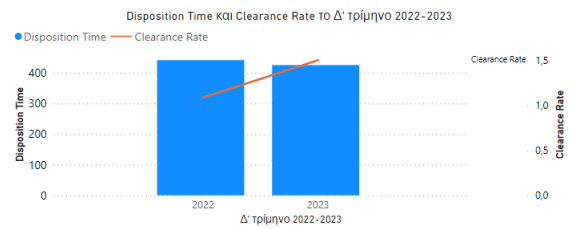
ΕΥΡΩΠΑΪΚΗ ΜΙΚΡΟΔΙΑΦΟΡΑ					
Δ' τρίμηνο 2022-2023					
Δ' τρίμηνο	Εισερχόμενες υποθέσεις	Περαιωθείσες υποθέσεις	Εκκρεμείς υποθέσεις στο τέλος του τριμήνου	Disposition Time	Clearance Rate
2022	20	14	52	1356	0.70
2023	22	19	72	1383	0.86



Γράφημα 9: Ευρωπαϊκή Μικροδιαφορά

Πίνακας 10: Ευρωπαϊκό Κληρονομητήριο

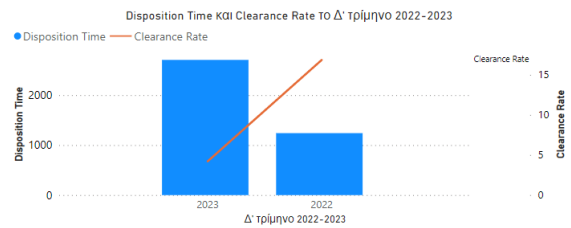
ΕΥΡΩΠΑΪΚΟ ΚΛΗΡΟΝΟΜΗΤΗΡΙΟ					
Δ' τρίμηνο 2022-2023					
Δ' τρίμηνο	Εισερχόμενες υποθέσεις	Περαιωθείσες υποθέσεις	Εκκρεμείς υποθέσεις στο τέλος του τριμήνου	Disposition Time	Clearance Rate
2022	35	38	46	442	1.09
2023	28	42	49	426	1.50



Γράφημα 10: Ευρωπαϊκό Κληρονομητήριο

Πίνακας 11: Μικροδιαφορές

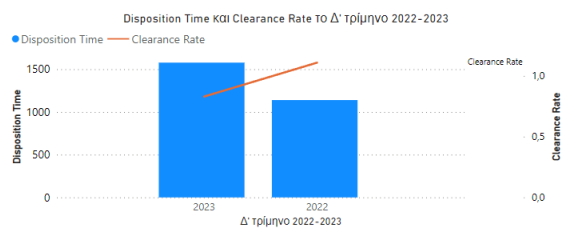
ΜΙΚΡΟΔΙΑΦΟΡΕΣ					
Δ' τρίμηνο 2022-2023					
Δ' τρίμηνο	Εισερχόμενες υποθέσεις	Περαιωθείσες υποθέσεις	Εκκρεμείς υποθέσεις στο τέλος του τριμήνου	Disposition Time	Clearance Rate
2022	348	5869	19943	1240	16.86
2023	368	1549	11485	2706	4.21



Γράφημα 11: Μικροδιαφορές

Πίνακας 12: Μισθώσεις

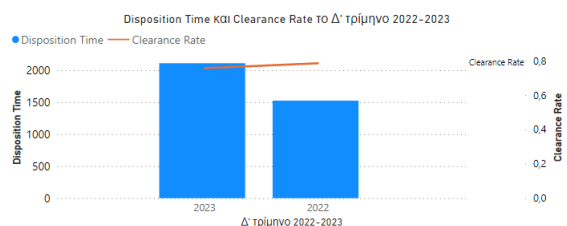
ΜΙΣΘΩΣΕΙΣ					
Δ' τρίμηνο 2022-2023					
Δ' τρίμηνο	Εισερχόμενες υποθέσεις	Περαιωθείσες υποθέσεις	Εκκρεμείς υποθέσεις στο τέλος του τριμήνου	Disposition Time	Clearance Rate
2022	1785	1980	6180	1139	1,11
2023	1716	1424	6154	1577	0,83



Γράφημα 12: Μισθώσεις

Πίνακας 13: Πιστωτικοί Τίτλοι/Ανακοπές κατά Πιστωτικών Τίτλων

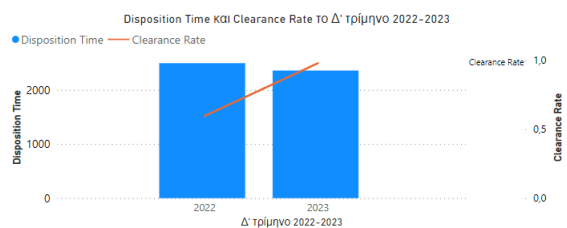
ΠΙΣΤΩΤΙΚΟΙ ΤΙΤΛΟΙ/ ΑΝΑΚΟΠΕΣ ΚΑΤΑ ΠΙΣΤΩΤΙΚΩΝ ΤΙΤΛΩΝ					
Δ' τρίμηνο 2022-2023					
Δ' τρίμηνο	Εισερχόμενες υποθέσεις	Περαιωθείσες υποθέσεις	Εκκρεμείς υποθέσεις στο τέλος του τριμήνου	Disposition Time	Clearance Rate
2022	1747	1371	5728	1525	0,78
2023	1604	1213	7009	2109	0,76



Γράφημα 13: Πιστωτικοί Τίτλοι/Ανακοπές κατά Πιστωτικών Τίτλων

Πίνακας 14: Τακτική – Νέα Διαδικασία

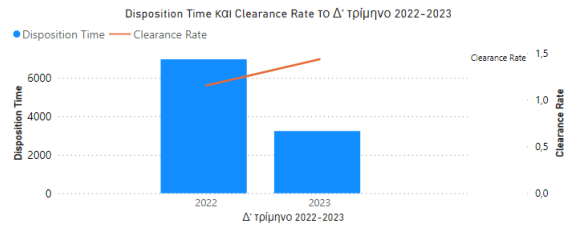
ΤΑΚΤΙΚΗ - ΝΕΑ ΔΙΑΔΙΚΑΣΙΑ					
Δ' τρίμηνο 2022-2023					
Δ' τρίμηνο	Εισερχόμενες υποθέσεις	Περαιωθείσες υποθέσεις	Εκκρεμείς υποθέσεις στο τέλος του τριμήνου	Disposition Time	Clearance Rate
2022	6052	3611	24684	2495	0,60
2023	4149	4067	26284	2359	0,98



Γράφημα 14: Τακτική – Νέα Διαδικασία

Πίνακας 15: Τακτική – Παλιά Διαδικασία

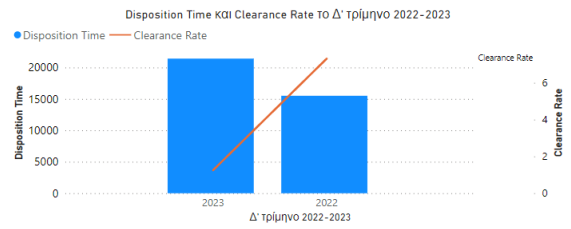
ΤΑΚΤΙΚΗ - ΠΑΛΙΑ ΔΙΑΔΙΚΑΣΙΑ					
Δ' τρίμηνο 2022-2023					
Δ' τρίμηνο	Εισερχόμενες υποθέσεις	Περαιωθείσες υποθέσεις	Εκκρεμείς υποθέσεις στο τέλος του τριμήνου	Disposition Time	Clearance Rate
2022	86	99	1890	6968	1,15
2023	134	192	1702	3236	1,43



Γράφημα 15: Τακτική – Παλιά Διαδικασία

Πίνακας 16: Ν.4605/2019 Προστασία Πρώτης Κατοικίας

Ν.4605/2019 ΠΡΟΣΤΑΣΙΑ ΠΡΩΤΗΣ ΚΑΤΟΙΚΙΑΣ					
Δ' τρίμηνο 2022-2023					
Δ' τρίμηνο	Εισερχόμενες υποθέσεις	Περαιωθείσες υποθέσεις	Εκκρεμείς υποθέσεις στο τέλος του τριμήνου	Disposition Time	Clearance Rate
2022	22	161	6842	15511	7,32
2023	91	114	6691	21423	1,25



Γράφημα 16: Ν.4605/2019 Προστασία Πρώτης Κατοικίας