



Ενημερωτικό Σημείωμα

ΠΟΛΙΤΙΚΗ ΔΙΑΔΙΚΑΣΙΑ: Δ' τρίμηνο 2023

Το Υπουργείο Δικαιοσύνης, σε τακτική τριμηνιαία βάση από το 2016, δημοσιεύει τα αποτελέσματα από τη συλλογή στατιστικών στοιχείων για υποθέσεις που αφορούν την πολιτική διαδικασία και υπάγονται στα Πρωτοδικεία.

Τα παρακάτω στοιχεία έχουν από προκύψει από 59 Πρωτοδικεία από 63 Πρωτοδικεία στο σύνολο της Χώρας. Τα Πρωτοδικεία τα οποία δεν καταχώρησαν στοιχεία ήταν τα Πρωτοδικεία Αιγίου, Άρτας, Κορίνθου και Σύρου.

Αναλυτικά, το προσωπικό των Πρωτοδικείων κατά το Δ' τρίμηνο του 2023:

Ο αριθμός των Υπηρετούντων Δικαστικών λειτουργιών ανήλθε σε 1006 άτομα, παρουσιάζοντας μια αύξηση κατά 3,17% και ο αριθμός των δικαστικών υπαλλήλων ανήλθε σε 724 άτομα, παρουσιάζοντας μια μείωση κατά 0,7% σε σχέση με το προηγούμενο τρίμηνο (Γ' τρίμηνο).

Αναλυτικά, το πλήθος των υποθέσεων ανά διαδικασία κατά το Δ' τρίμηνο του 2023 έχουν ως εξής:

Στους παρακάτω πίνακες (Πίνακας 1 έως 19) και γραφήματα (Γράφημα 1 έως 19) παρουσιάζεται

1. Η εξέλιξη των υποθέσεων που έχουν διεκπεραιωθεί σε σύγκριση με τις εισερχόμενες υποθέσεις ανά έτος, ανά Πρωτοδικείο (Clearance Rate),
 - i. Εάν ο δείκτης Clearance rate είναι μεγαλύτερος της μονάδας (>1) τότε έχει καταγραφεί πλεόνασμα στην επίλυση των υποθέσεων, σε αντίθετη περίπτωση (<1) έχει καταγραφεί έλλειμμα στην επίλυση των υποθέσεων σε σύγκριση με τις εισερχόμενες υποθέσεις,
2. ο εκτιμώμενος χρόνος σε μέρες που χρειάστηκε για να διεκπεραιωθεί μια υπόθεση (Disposition Time in days)
 - i. Εάν ο εκτιμώμενος χρόνος είναι μεγαλύτερος του 365 (>365) τότε χρειάστηκε πάνω από ένα χρόνο για να διεκπεραιωθούν κατά μέσο όρο οι υποθέσεις π.χ. Εάν είναι 1250 τότε $1250/365=3.42$ δηλαδή χρειάστηκε σχεδόν τρεισήμισι χρόνια για να βγει απόφαση για μια υπόθεση.

Για παράδειγμα το Δ' τρίμηνο 2023 ο εκτιμώμενος χρόνος σε μέρες που χρειάστηκε για να διεκπεραιωθούν οι υποθέσεις που αφορούσαν Αυτοκίνητα ήταν 1.828 ημέρες (>365), και καταγράφηκε έλλειμμα υποθέσεων (clearance rate =0,99) που διεκπεραιώθηκαν σε σύγκριση με τις εισερχόμενες υποθέσεις δηλαδή έχουν περαιωθεί λιγότερες υποθέσεις από τις εισερχόμενες υποθέσεις (Πίνακας 6, Γράφημα 6).

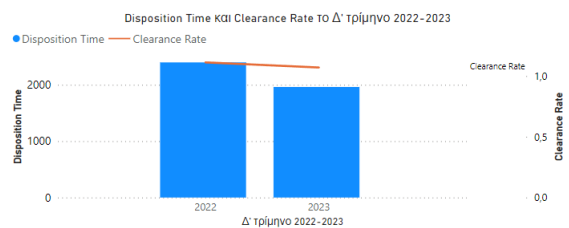
Πίνακες και Γραφήματα

Πίνακας 1: Αμοιβές.....	3
Πίνακας 2: Απαλλοτριώσεις.....	3
Πίνακας 3: Ευρωπαϊκές Διαταγές Πληρωμής.....	3
Πίνακας 4: Ασφαλιστικά Μέτρα Μονομελούς.....	4
Πίνακας 5: Ασφαλιστικά Μέτρα Πολυμελούς.....	4
Πίνακας 6: Αυτοκίνητα.....	4
Πίνακας 7: Διαταγές Απόδοσης Μισθίου.....	5
Πίνακας 8: Εθνικές Διαταγές Πληρωμής.....	5
Πίνακας 9: Εκούσια Μονομελούς.....	5
Πίνακας 10: Εκούσια Πολυμελούς.....	6

Πίνακας 11: Εργατικά	6
Πίνακας 12: Μισθώσεις	6
Πίνακας 13: Πιστωτικοί Τίτλοι/Ανακοπές κατά Πιστωτικών Τίτλων	7
Πίνακας 14: Οικογενειακές Διαφορές	7
Πίνακας 15: Πτωχευτική Διαδικασία	7
Πίνακας 16: Τακτική Μονομελούς – Νέα Διαδικασία.....	8
Πίνακας 17: Τακτική Μονομελούς – Παλιά Διαδικασία	8
Πίνακας 18: Τακτική Πολυμελούς – Νέα Διαδικασία	8
Πίνακας 19: Τακτική Πολυμελούς – Παλιά Διαδικασία	9
Γράφημα 1: Αμοιβές	3
Γράφημα 2: Απαλλοτριώσεις	3
Γράφημα 3: Ευρωπαϊκές Διαταγές Πληρωμής.....	3
Γράφημα 4: Ασφαλιστικά Μέτρα Μονομελούς	4
Γράφημα 5: Ασφαλιστικά Μέτρα Πολυμελούς.....	4
Γράφημα 6: Αυτοκίνητα.....	4
Γράφημα 7: Διαταγές Απόδοσης Μισθίου	5
Γράφημα 8: Εθνικές Διαταγές Πληρωμής	5
Γράφημα 9: Εκούσια Μονομελούς	5
Γράφημα 10: Εκούσια Πολυμελούς	6
Γράφημα 11: Εργατικά.....	6
Γράφημα 12: Μισθώσεις	6
Γράφημα 13: Πιστωτικοί Τίτλοι/Ανακοπές κατά Πιστωτικών Τίτλων	7
Γράφημα 14: Οικογενειακές Διαφορές.....	7
Γράφημα 15: Πτωχευτική Διαδικασία.....	7
Γράφημα 16: Τακτική Μονομελούς – Νέα Διαδικασία.....	8
Γράφημα 17: Τακτική Μονομελούς – Παλιά διαδικασία.....	8
Γράφημα 18: Τακτική Πολυμελούς – Νέα Διαδικασία.....	8
Γράφημα 19: Τακτική Πολυμελούς – Παλιά Διαδικασία	9

Πίνακας 1: Αμοιβές

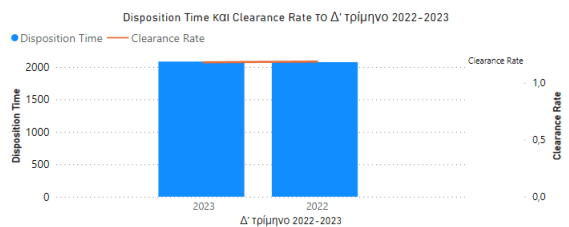
ΑΜΟΙΒΕΣ					
Δ' τρίμηνο 2022-2023					
Δ' τρίμηνο	Εισερχόμενες υποθέσεις	Περαιωθείσες υποθέσεις	Εκκρεμείς υποθέσεις στο τέλος του τριμήνου	Disposition Time	Clearance Rate
2022	124	138	907	2399	1,11
2023	141	151	812	1963	1,07



Γράφημα 1: Αμοιβές

Πίνακας 2: Απαλλοτριώσεις

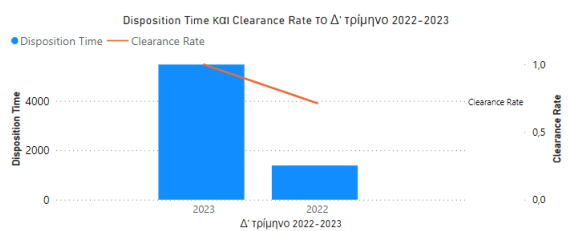
ΑΠΑΛΛΟΤΡΙΩΣΕΙΣ					
Δ' τρίμηνο 2022-2023					
Δ' τρίμηνο	Εισερχόμενες υποθέσεις	Περαιωθείσες υποθέσεις	Εκκρεμείς υποθέσεις στο τέλος του τριμήνου	Disposition Time	Clearance Rate
2022	273	324	1842	2075	1,19
2023	249	294	1678	2083	1,18



Γράφημα 2: Απαλλοτριώσεις

Πίνακας 3: Ευρωπαϊκές Διαταγές Πληρωμής

ΕΥΡΩΠΑΪΚΕΣ ΔΙΑΤΑΓΕΣ ΠΛΗΡΩΜΗΣ					
Δ' τρίμηνο 2022-2023					
Δ' τρίμηνο	Εισερχόμενες υποθέσεις	Περαιωθείσες υποθέσεις	Εκκρεμείς υποθέσεις στο τέλος του τριμήνου	Disposition Time	Clearance Rate
2022	7	5	19	1387	0,71
2023	1	1	15	5475	1,00



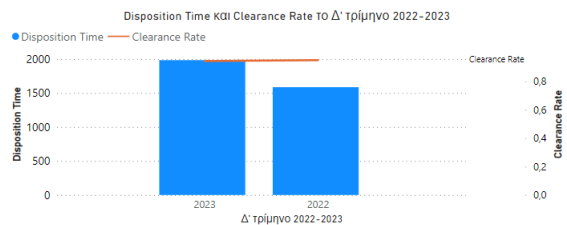
Γράφημα 3: Ευρωπαϊκές Διαταγές Πληρωμής

Πίνακας 4: Ασφαλιστικά Μέτρα Μονομελούς

ΑΣΦΑΛΙΣΤΙΚΑ ΜΕΤΡΑ ΜΟΝΟΜΕΛΟΥΣ**

Δ' τρίμηνο 2022-2023

Δ' τρίμηνο	Εισερχόμενες υποθέσεις	Περαιωθείσες υποθέσεις	Εκκρεμείς υποθέσεις στο τέλος του τριμήνου	Disposition Time	Clearance Rate
2022	10893	10348	44964	1586	0.95
2023	8751	8258	44879	1984	0.94



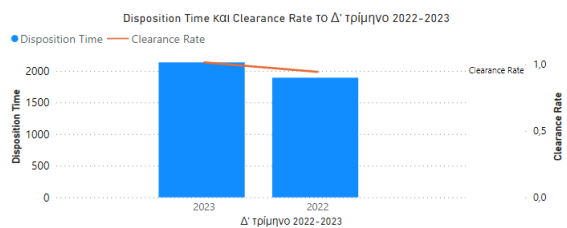
Γράφημα 4: Ασφαλιστικά Μέτρα Μονομελούς

Πίνακας 5: Ασφαλιστικά Μέτρα Πολυμελούς

ΑΣΦΑΛΙΣΤΙΚΑ ΜΕΤΡΑ ΠΟΛΥΜΕΛΟΥΣ

Δ' τρίμηνο 2022-2023

Δ' τρίμηνο	Εισερχόμενες υποθέσεις	Περαιωθείσες υποθέσεις	Εκκρεμείς υποθέσεις στο τέλος του τριμήνου	Disposition Time	Clearance Rate
2022	161	152	788	1892	0.94
2023	129	131	766	2134	1.02



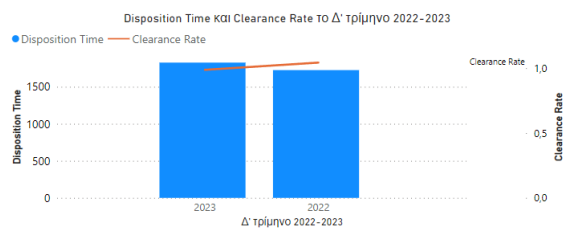
Γράφημα 5: Ασφαλιστικά Μέτρα Πολυμελούς

Πίνακας 6: Αυτοκίνητα

ΑΥΤΟΚΙΝΗΤΑ

Δ' τρίμηνο 2022-2023

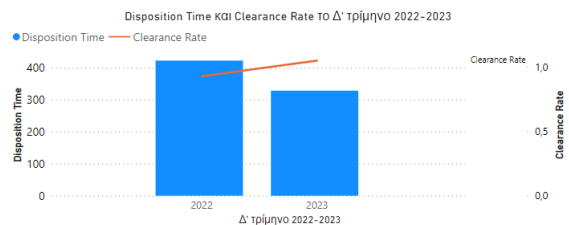
Δ' τρίμηνο	Εισερχόμενες υποθέσεις	Περαιωθείσες υποθέσεις	Εκκρεμείς υποθέσεις στο τέλος του τριμήνου	Disposition Time	Clearance Rate
2022	2329	2429	11487	1726	1.04
2023	2364	2334	11686	1828	0.99



Γράφημα 6: Αυτοκίνητα

Πίνακας 7: Διαταγές Απόδοσης Μισθίου

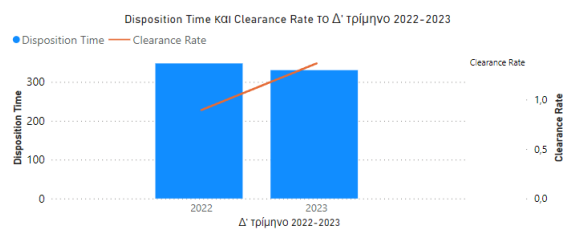
ΔΙΑΤΑΓΕΣ ΑΠΟΔΟΣΗΣ ΜΙΣΘΙΟΥ					
Δ' τρίμηνο 2022-2023					
Δ' τρίμηνο	Εισερχόμενες υποθέσεις	Περαιωθείσες υποθέσεις	Εκκρεμείς υποθέσεις στο τέλος του τριμήνου	Disposition Time	Clearance Rate
2022	190	176	204	423	0,93
2023	125	131	118	329	1,05



Γράφημα 7: Διαταγές Απόδοσης Μισθίου

Πίνακας 8: Εθνικές Διαταγές Πληρωμής

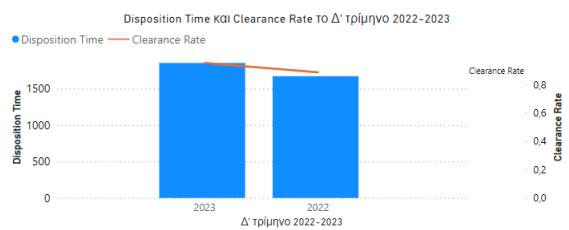
ΕΘΝΙΚΕΣ ΔΙΑΤΑΓΕΣ ΠΛΗΡΩΜΗΣ					
Δ' τρίμηνο 2022-2023					
Δ' τρίμηνο	Εισερχόμενες υποθέσεις	Περαιωθείσες υποθέσεις	Εκκρεμείς υποθέσεις στο τέλος του τριμήνου	Disposition Time	Clearance Rate
2022	6873	6149	5859	348	0,89
2023	5087	6949	6290	330	1,37



Γράφημα 8: Εθνικές Διαταγές Πληρωμής

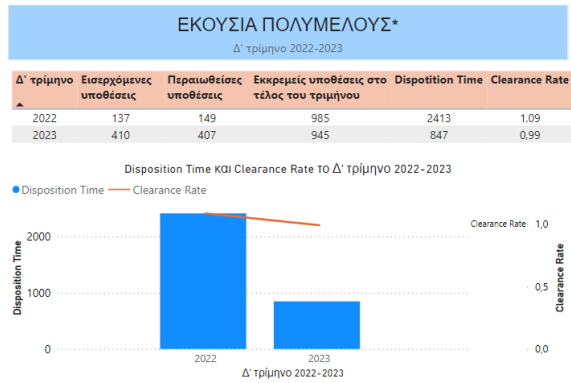
Πίνακας 9: Εκούσια Μονομελούς

ΕΚΟΥΣΙΑ ΜΟΝΟΜΕΛΟΥΣ					
Δ' τρίμηνο 2022-2023					
Δ' τρίμηνο	Εισερχόμενες υποθέσεις	Περαιωθείσες υποθέσεις	Εκκρεμείς υποθέσεις στο τέλος του τριμήνου	Disposition Time	Clearance Rate
2022	6657	5894	27008	1673	0,89
2023	5800	5518	28028	1854	0,95



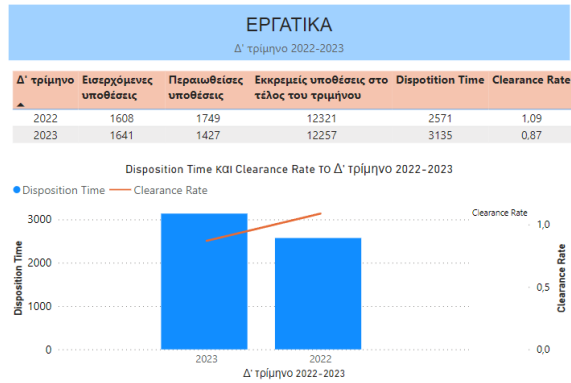
Γράφημα 9: Εκούσια Μονομελούς

Πίνακας 10: Εκούσια Πολυμελούς



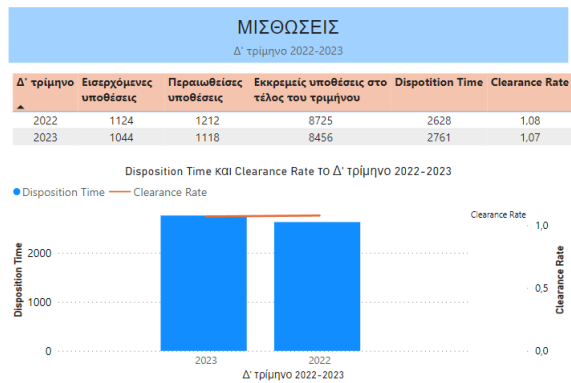
Γράφημα 10: Εκούσια Πολυμελούς

Πίνακας 11: Εργατικά



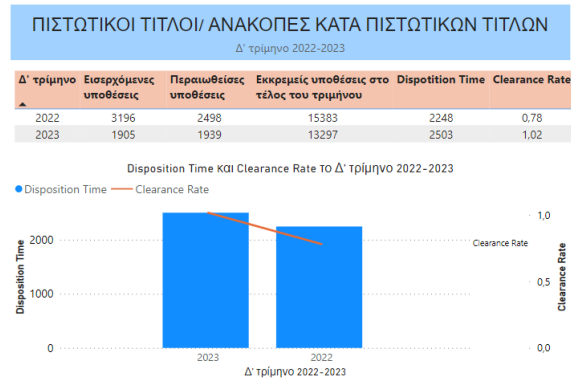
Γράφημα 11: Εργατικά

Πίνακας 12: Μισθώσεις



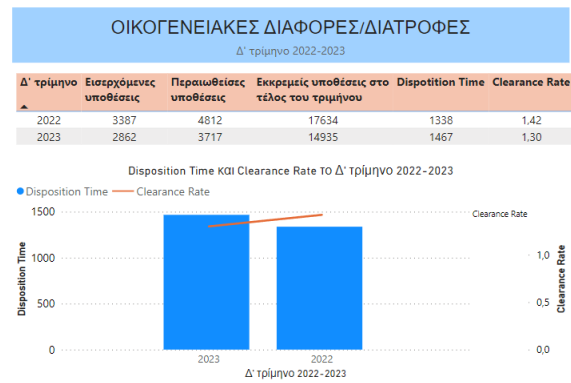
Γράφημα 12: Μισθώσεις

Πίνακας 13: Πιστωτικοί Τίτλοι/Ανακοπές κατά Πιστωτικών Τίτλων



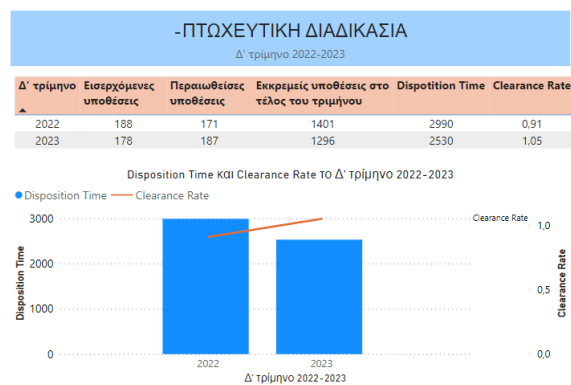
Γράφημα 13: Πιστωτικοί Τίτλοι/Ανακοπές κατά Πιστωτικών Τίτλων

Πίνακας 14: Οικογενειακές Διαφορές



Γράφημα 14: Οικογενειακές Διαφορές

Πίνακας 15: Πτωχευτική Διαδικασία



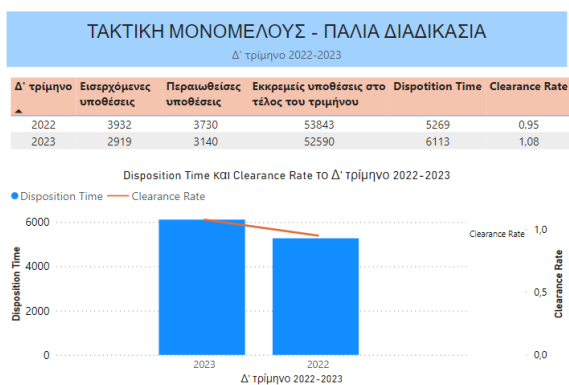
Γράφημα 15: Πτωχευτική Διαδικασία

Πίνακας 16: Τακτική Μονομελούς – Νέα Διαδικασία



Γράφημα 16: Τακτική Μονομελούς – Νέα Διαδικασία

Πίνακας 17: Τακτική Μονομελούς – Παλιά διαδικασία



Γράφημα 17: Τακτική Μονομελούς – Παλιά διαδικασία

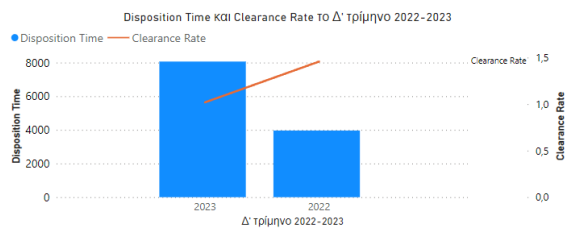
Πίνακας 18: Τακτική Πολυμελούς – Νέα Διαδικασία



Γράφημα 18: Τακτική Πολυμελούς – Νέα Διαδικασία

Πίνακας 19: Τακτική Πολυμελούς – Παλιά Διαδικασία

ΤΑΚΤΙΚΗ ΠΟΛΥΜΕΛΟΥΣ - ΠΑΛΙΑ ΔΙΑΔΙΚΑΣΙΑ						
Δ' τρίμηνο 2022-2023						
Δ' τρίμηνο	Εισερχόμενες υποθέσεις	Περαιωθείσες υποθέσεις	Εκκρεμείς υποθέσεις στο τέλος του τριμήνου	Disposition Time	Clearance Rate	
2022	472	688	7469	3962	1.46	
2023	311	317	7003	8063	1.02	



Γράφημα 19: Τακτική Πολυμελούς – Παλιά Διαδικασία