



Ενημερωτικό Σημείωμα

ΠΟΛΙΤΙΚΗ ΔΙΑΔΙΚΑΣΙΑ: Α' τρίμηνο 2024

Το Υπουργείο Δικαιοσύνης, σε τακτική τριμηνιαία βάση από το 2016, δημοσιεύει τα αποτελέσματα από τη συλλογή στατιστικών στοιχείων για υποθέσεις που αφορούν την πολιτική διαδικασία και υπάγονται στα Εφετεία.

Τα παρακάτω στοιχεία έχουν από προκύψει από 16 Εφετεία από 19 Εφετεία στο σύνολο της Χώρας. Τα Εφετεία τα οποία δεν καταχώρησαν στοιχεία ήταν αυτά των Ιωαννίνων, της Κέρκυρας και της Λάρισας.

Αναλυτικά, το σύνολο του προσωπικού των Εφετείων που ασχολούνται με την πολιτική διαδικασία κατά το Α' τρίμηνο του 2024:

Ο αριθμός των Υπηρετούντων Δικαστικών λειτουργιών ανήλθε σε 371 άτομα, παρουσιάζοντας μείωση κατά 11,88% σε σχέση με το προηγούμενο τρίμηνο (Δ' τρίμηνο 2023). Ο αριθμός των Υπηρετούντων Δικαστικών υπαλλήλων ανήλθε σε 83 άτομα, παρουσιάζοντας αύξηση κατά 9,78% σε σχέση με το προηγούμενο τρίμηνο (Δ' τρίμηνο 2023).

Αναλυτικά, το πλήθος των υποθέσεων ανά διαδικασία κατά το Α' τρίμηνο του 2024:

Στους παρακάτω πίνακες (Πίνακας 1 έως 18) και γραφήματα (Γράφημα 1 έως 18) παρουσιάζεται

1. Η εξέλιξη των υποθέσεων που έχουν διεκπεραιωθεί σε σύγκριση με τις εισερχόμενες υποθέσεις ανά έτος, ανά Εφετείο (Clearance Rate),
 - i. Εάν ο δείκτης Clearance rate είναι μεγαλύτερος της μονάδας (>1) τότε έχει καταγραφεί πλεόνασμα στην επίλυση των υποθέσεων, σε αντίθετη περίπτωση (<1) έχει καταγραφεί έλλειμμα στην επίλυση των υποθέσεων σε σύγκριση με τις εισερχόμενες υποθέσεις,
2. ο εκτιμώμενος χρόνος σε μέρες που χρειάστηκε για να διεκπεραιωθεί μια υπόθεση (Disposition Time in days)
 - i. Εάν ο εκτιμώμενος χρόνος είναι μεγαλύτερος του 365 (>365) τότε χρειάστηκε πάνω από ένα χρόνο για να διεκπεραιωθούν κατά μέσο όρο οι υποθέσεις π.χ. Εάν είναι 1250 τότε $1250/365=3.42$ δηλαδή χρειάστηκε σχεδόν τρεισήμισι χρόνια για να βγει απόφαση για μια υπόθεση.

Για παράδειγμα το Α' τρίμηνο 2024 ο εκτιμώμενος χρόνος σε μέρες που χρειάστηκε για να διεκπεραιωθούν οι υποθέσεις που αφορούσαν Αυτοκίνητα Μονομελές ήταν 3.216 ημέρες (>365), και καταγράφηκε έλλειμμα υποθέσεων (clearance rate = 0,36) που διεκπεραιώθηκαν σε σύγκριση με τις εισερχόμενες υποθέσεις δηλαδή έχουν περαιωθεί λιγότερες υποθέσεις από τις εισερχόμενες υποθέσεις (Πίνακας 1, Γράφημα 1).

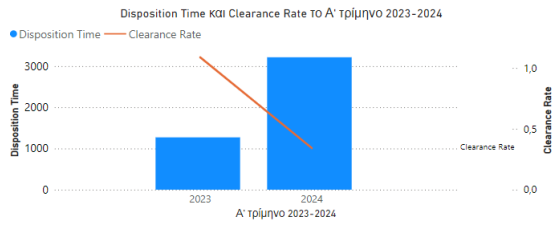
Πίνακες και Γραφήματα

Πίνακας 1: Αυτοκίνητα Μονομελές.....	3
Πίνακας 2: Αυτοκίνητα Πολυμελές.....	3
Πίνακας 3: Δημόσιο Μονομελές.....	3
Πίνακας 4: Δημόσιο Πολυμελές.....	3
Πίνακας 5: Εμπράγματο Μονομελές.....	4
Πίνακας 6: Εμπράγματο Πολυμελές.....	4
Πίνακας 7: Ενοχικό Μονομελές.....	4
Πίνακας 8: Ενοχικό Πολυμελές.....	5
Πίνακας 9: Εργατικά Μονομελές.....	5
Πίνακας 10: Εργατικά Πολυμελές.....	6
Πίνακας 11: Κοινοτικών Σημάτων Μονομελές.....	6
Πίνακας 12: Κοινοτικών Σημάτων Μονομελές.....	6
Πίνακας 13: Μισθώσεις Μονομελές.....	7

Πίνακας 14: Μισθώσεις Πολυμελές	7
Πίνακας 15: Οικογενειακό Μονομελές	7
Πίνακας 16: Οικογενειακό Πολυμελές	7
Πίνακας 17: Πνευματικής Ιδιοκτησίας Μονομελές	8
Πίνακας 18: Πνευματικής Ιδιοκτησίας Πολυμελές	8
Γράφημα 1: Αυτοκίνητα Μονομελές	3
Γράφημα 2: Αυτοκίνητα Πολυμελές	3
Γράφημα 3: Δημόσιο Μονομελές	3
Γράφημα 4: Δημόσιο Πολυμελές	4
Γράφημα 5: Εμπράγματο Μονομελές	4
Γράφημα 6: Εμπράγματο Πολυμελές	4
Γράφημα 7: Ενοχικό Μονομελές	4
Γράφημα 8: Ενοχικό Πολυμελές	5
Γράφημα 9: Εργατικά Μονομελές	5
Γράφημα 10: Εργατικά Πολυμελές	6
Γράφημα 11: Κοινοτικών Σημάτων Μονομελές	6
Γράφημα 12: Κοινοτικών Σημάτων Πολυμελές	6
Γράφημα 14: Μισθώσεις Μονομελές	7
Γράφημα 14: Μισθώσεις Πολυμελές	7
Γράφημα 15: Οικογενειακό Μονομελές	7
Γράφημα 16: Οικογενειακό Πολυμελές	8
Γράφημα 17: Πνευματικής Ιδιοκτησίας Μονομελές	8
Γράφημα 18: Πνευματικής Ιδιοκτησίας Πολυμελές	8

Πίνακας 1: Αυτοκίνητα Μονομελές

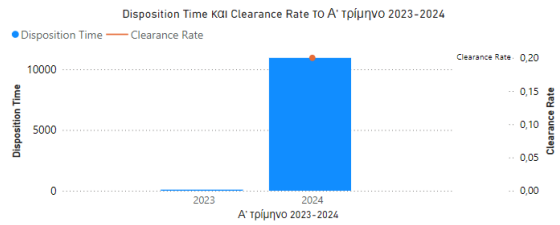
Αυτοκίνητα_MON					
Α' τρίμηνο 2023-2024					
Α' τρίμηνο	Εισερχόμενες υποθέσεις	Περαιωθείσες υποθέσεις	Εκκρεμείς υποθέσεις στο τέλος του τριμήνου	Disposition Time	Clearance Rate
2023	654	712	2479	1271	1.09
2024	866	296	2608	3216	0.34



Γράφημα 1: Αυτοκίνητα Μονομελές

Πίνακας 2: Αυτοκίνητα Πολυμελές

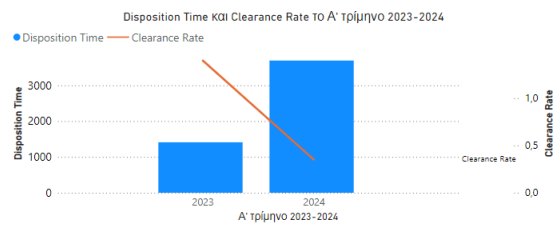
Αυτοκίνητα_ΠΟΛ					
Α' τρίμηνο 2023-2024					
Α' τρίμηνο	Εισερχόμενες υποθέσεις	Περαιωθείσες υποθέσεις	Εκκρεμείς υποθέσεις στο τέλος του τριμήνου	Disposition Time	Clearance Rate
2023	0	259	64	90	
2024	10	2	60	10950	0.20



Γράφημα 2: Αυτοκίνητα Πολυμελές

Πίνακας 3: Δημόσιο Μονομελές

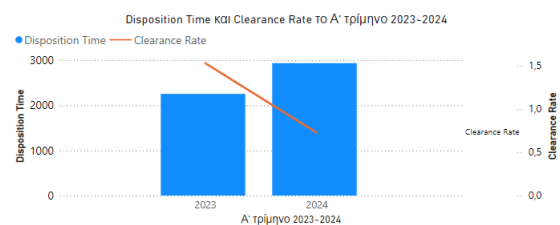
Δημόσιο_MON					
Α' τρίμηνο 2023-2024					
Α' τρίμηνο	Εισερχόμενες υποθέσεις	Περαιωθείσες υποθέσεις	Εκκρεμείς υποθέσεις στο τέλος του τριμήνου	Disposition Time	Clearance Rate
2023	326	456	1761	1410	1.40
2024	571	200	2024	3694	0.35



Γράφημα 3: Δημόσιο Μονομελές

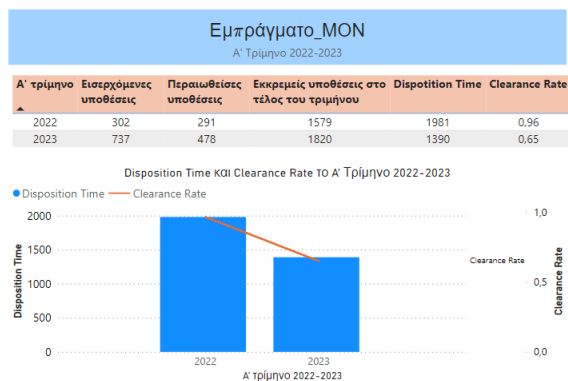
Πίνακας 4: Δημόσιο Πολυμελές

Δημόσιο_ΠΟΛ					
Α' τρίμηνο 2023-2024					
Α' τρίμηνο	Εισερχόμενες υποθέσεις	Περαιωθείσες υποθέσεις	Εκκρεμείς υποθέσεις στο τέλος του τριμήνου	Disposition Time	Clearance Rate
2023	187	286	1767	2255	1.53
2024	306	222	1786	2936	0.73



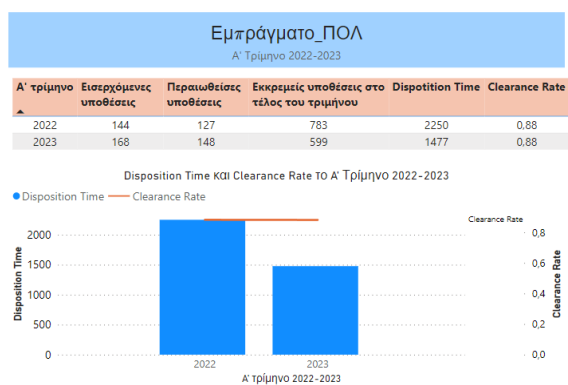
Γράφημα 4: Δημόσιο Πολυμελές

Πίνακας 5: Εμπράγματο Μονομελές



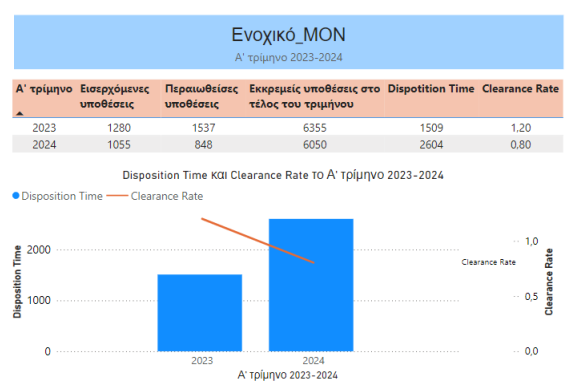
Γράφημα 5: Εμπράγματο Μονομελές

Πίνακας 6: Εμπράγματο Πολυμελές



Γράφημα 6: Εμπράγματο Πολυμελές

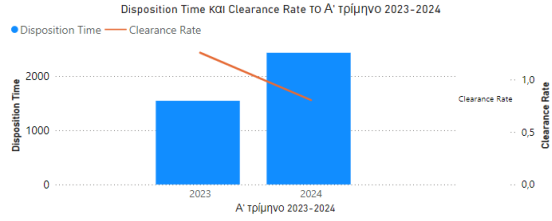
Πίνακας 7: Ενοχικό Μονομελές



Γράφημα 7: Ενοχικό Μονομελές

Πίνακας 8: Ενοχικό Πολυμελές

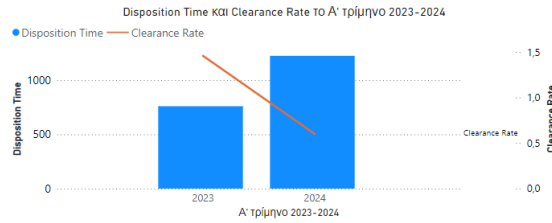
Ενοχικό_ΠΟΛ Α' τρίμηνο 2023-2024					
Α' τρίμηνο	Εισαχόμενες υποθέσεις	Περαιωθείσες υποθέσεις	Εκκρεμείς υποθέσεις στο τέλος του τριμήνου	Disposition Time	Clearance Rate
2023	766	962	4067	1543	1.26
2024	727	585	3893	2429	0.80



Γράφημα 8: Ενοχικό Πολυμελές

Πίνακας 9: Εργατικά Μονομελές

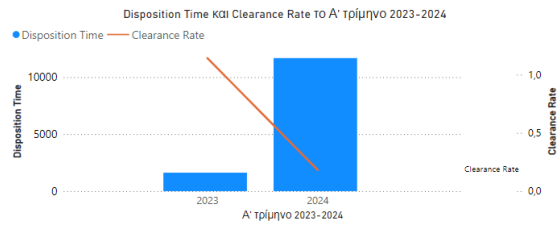
Εργατικά_MON Α' τρίμηνο 2023-2024					
Α' τρίμηνο	Εισαχόμενες υποθέσεις	Περαιωθείσες υποθέσεις	Εκκρεμείς υποθέσεις στο τέλος του τριμήνου	Disposition Time	Clearance Rate
2023	524	764	1592	761	1.46
2024	740	444	1491	1226	0.60



Γράφημα 9: Εργατικά Μονομελές

Πίνακας 10: Εργατικά Πολυμελές

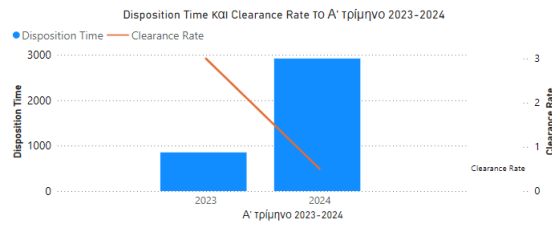
Εργατικά_ΠΟΛ Α' τρίμηνο 2023-2024					
Α' τρίμηνο	Εισερχόμενες υποθέσεις	Περαιωθείσες υποθέσεις	Εκκρεμείς υποθέσεις στο τέλος του τριμήνου	Disposition Time	Clearance Rate
2023	14	16	71	1620	1,14
2024	11	2	64	11680	0,18



Γράφημα 10: Εργατικά Πολυμελές

Πίνακας 11: Κοινοτικών Σημάτων Μονομελές

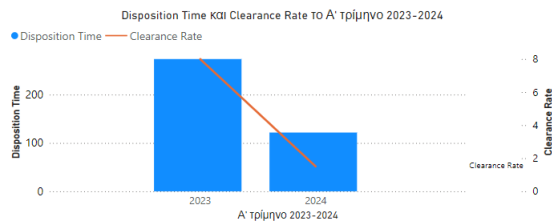
Κοινοτικών Σημάτων_MON Α' τρίμηνο 2023-2024					
Α' τρίμηνο	Εισερχόμενες υποθέσεις	Περαιωθείσες υποθέσεις	Εκκρεμείς υποθέσεις στο τέλος του τριμήνου	Disposition Time	Clearance Rate
2023	1	3	7	852	3,00
2024	2	1	8	2920	0,50



Γράφημα 11: Κοινοτικών Σημάτων Μονομελές

Πίνακας 12: Κοινοτικών Σημάτων Πολυμελές

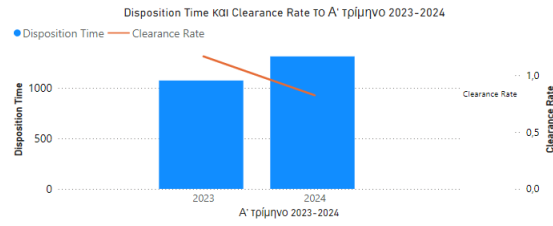
Κοινοτικών Σημάτων_ΠΟΛ Α' τρίμηνο 2023-2024					
Α' τρίμηνο	Εισερχόμενες υποθέσεις	Περαιωθείσες υποθέσεις	Εκκρεμείς υποθέσεις στο τέλος του τριμήνου	Disposition Time	Clearance Rate
2023	1	8	6	274	8,00
2024	2	3	1	122	1,50



Γράφημα 12: Κοινοτικών Σημάτων Πολυμελές

Πίνακας 13: Μισθώσεις Μονομελές

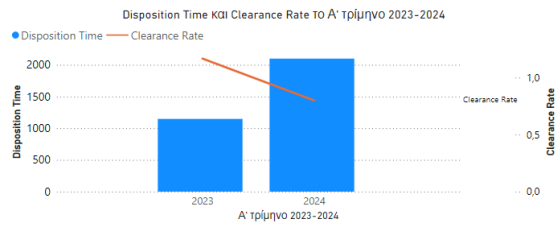
Μισθώσεις_MON					
Α' τρίμηνο 2023-2024					
Α' τρίμηνο	Εισαχόμενες υποθέσεις	Περαιωθείσες υποθέσεις	Εκκρεμείς υποθέσεις στο τέλος του τριμήνου	Disposition Time	Clearance Rate
2023	223	260	765	1074	1,17
2024	256	211	759	1313	0,82



Γράφημα 13: Μισθώσεις Μονομελές

Πίνακας 14: Μισθώσεις Πολυμελές

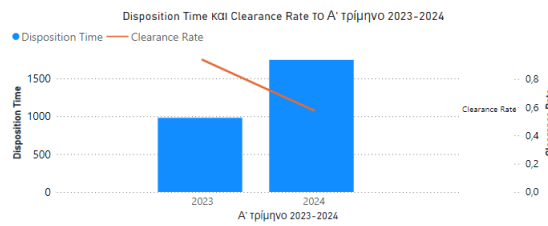
Μισθώσεις_ΠΟΛ					
Α' τρίμηνο 2023-2024					
Α' τρίμηνο	Εισαχόμενες υποθέσεις	Περαιωθείσες υποθέσεις	Εκκρεμείς υποθέσεις στο τέλος του τριμήνου	Disposition Time	Clearance Rate
2023	6	7	22	1147	1,17
2024	5	4	23	2099	0,80



Γράφημα 14: Μισθώσεις Πολυμελές

Πίνακας 15: Οικογενειακό Μονομελές

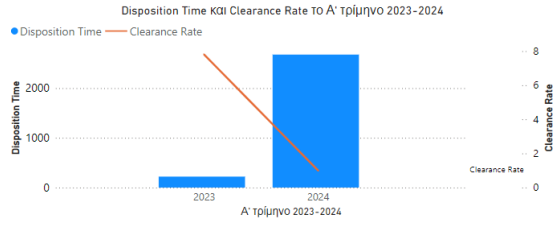
Οικογενειακό_MON					
Α' τρίμηνο 2023-2024					
Α' τρίμηνο	Εισαχόμενες υποθέσεις	Περαιωθείσες υποθέσεις	Εκκρεμείς υποθέσεις στο τέλος του τριμήνου	Disposition Time	Clearance Rate
2023	451	422	1133	980	0,94
2024	478	276	1320	1746	0,58



Γράφημα 15: Οικογενειακό Μονομελές

Πίνακας 16: Οικογενειακό Πολυμελές

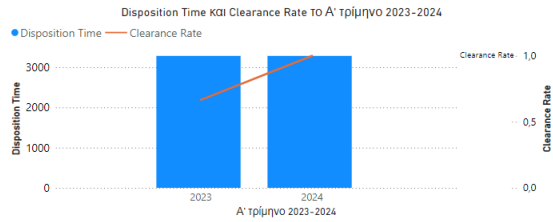
Οικογενειακό_ΠΟΛ					
Α' τρίμηνο 2023-2024					
Α' τρίμηνο	Εισερχόμενες υποθέσεις	Περαιωθείσες υποθέσεις	Εκκρεμείς υποθέσεις στο τέλος του τριμήνου	Disposition Time	Clearance Rate
2023	10	78	47	220	7,80
2024	6	6	44	2677	1,00



Γράφημα 16: Οικογενειακό Πολυμελές

Πίνακας 17: Πνευματικής Ιδιοκτησίας Μονομελές

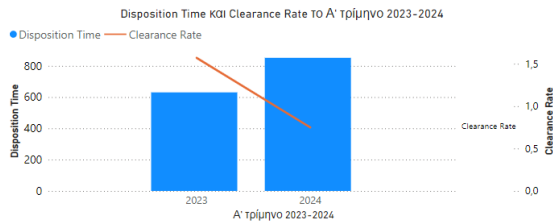
Πνευματικής Ιδιοκτησίας_MON					
Α' τρίμηνο 2023-2024					
Α' τρίμηνο	Εισερχόμενες υποθέσεις	Περαιωθείσες υποθέσεις	Εκκρεμείς υποθέσεις στο τέλος του τριμήνου	Disposition Time	Clearance Rate
2023	3	2	18	3285	0,67
2024	2	2	18	3285	1,00



Γράφημα 17: Πνευματικής Ιδιοκτησίας Μονομελές

Πίνακας 18: Πνευματικής Ιδιοκτησίας Πολυμελές

Πνευματικής Ιδιοκτησίας_ΠΟΛ					
Α' τρίμηνο 2023-2024					
Α' τρίμηνο	Εισερχόμενες υποθέσεις	Περαιωθείσες υποθέσεις	Εκκρεμείς υποθέσεις στο τέλος του τριμήνου	Disposition Time	Clearance Rate
2023	7	11	19	630	1,57
2024	8	6	14	852	0,75



Γράφημα 18: Πνευματικής Ιδιοκτησίας Πολυμελές